



# Beiträge zur Statistik des Landes Nordrhein- Westfalen

Bestell-Nr. B 25 2 9700

Heft 807

Berufsbildungs-  
statistik  
Nordrhein-  
Westfalen  
1997

Herausgeber:  
Landesamt  
für Datenverarbeitung und Statistik  
Nordrhein-Westfalen



Heft 807

**Berufsbildungs-  
statistik  
Nordrhein-  
Westfalen  
1997**

**Bestell-Nr. B 25 2 9700**

Herausgegeben vom  
Landesamt für Datenverarbeitung und Statistik Nordrhein-Westfalen  
Mauerstr. 51, 40476 Düsseldorf • Postfach 10 11 05, 40002 Düsseldorf  
Telefon (02 11) 94 49-01 • Telefax (02 11) 44 20 06  
Internet: <http://www.lids.nrw.de> (im Aufbau)  
E-Mail: [poststelle@lds.nrw.de](mailto:poststelle@lds.nrw.de)

Erschienen im Oktober 1998

Preis dieser Ausgabe 28,00 DM  
Nachdruck, auch im Auszug, nur mit Quellenangabe gestattet



## **VORWORT**

Die Berufsbildungsstatistik nach § 5 des Gesetzes zur Förderung der Berufsbildung durch Planung und Forschung (Berufsbildungsförderungsgesetz - BerBiFG) wird mit Schwerpunkt zum 31.12. jedes Jahres für Zwecke der Planung und Ordnung der Berufsbildung als Bundesstatistik durchgeführt. Sie erfaßt Daten über Auszubildende, Ausbildungspersonal, Prüflinge in der beruflichen Bildung sowie über Ausbildungsberaterinnen und -berater.

Weiterhin ist nach § 3 BerBiFG vom Bundesministerium für Bildung und Wissenschaft der Bundesregierung jährlich ein Bericht über die regionale und sektorale Entwicklung auf dem Ausbildungsstellenmarkt (Berufsbildungsbericht) vorzulegen. Für den „Berufsbildungsbericht 1998“ wurde vom Landesamt für Datenverarbeitung und Statistik Nordrhein-Westfalen (LDS NRW) die Zahl der in der Zeit vom 1.10.1996 bis zum 30.9.1997 (Berufsbildungsjahr 1996/97) in Nordrhein-Westfalen neu abgeschlossenen Ausbildungsverträge nach (ausgewählten) Ausbildungsberufen je Ausbildungsbereich und Arbeitsamtsbezirk ermittelt.

Auskunftspflichtig sind die nach dem Berufsbildungsgesetz für den jeweiligen Erhebungstatbestand zuständigen Stellen.

Aus Aktualitätsgründen wurden ausgewählte Ergebnisse der Erhebung über die im Berufsbildungsjahr 1996/97 neu abgeschlossenen Ausbildungsverträge sowie der Berufsbildungsstatistik zum 31.12.1997 bereits im Juni dieses Jahres vom LDS NRW im statistischen Bericht „Auszubildende und neu abgeschlossene Ausbildungsverträge 1997“ veröffentlicht.

In der vorliegenden Veröffentlichung werden ausschließlich Ergebnisse der Berufsbildungsstatistiken zum 31.12. grafisch und tabellarisch präsentiert. Als Neuheiten wurden u.a. eine Zeitreihe über Auszubildende in speziellen Ausbildungsgängen für Behinderte und eine Tabelle über die 25 Ausbildungsberufe mit der größten Anzahl neu abgeschlossener Ausbildungsverträge aufgenommen.

Wegen des im wesentlichen unveränderten Gestaltungskonzepts ist die Vergleichbarkeit dieses Beitrags mit früheren Veröffentlichungen weiterhin gewährleistet. Im vorangestellten Definitionsteil werden die statistischen Merkmale mit den dazugehörigen Begriffen aus dem Bereich der beruflichen Bildung erläutert. In den Übersichten werden u.a. sämtliche nach dem Berufsbildungsgesetz für die Berufsbildung in Nordrhein-Westfalen zuständigen und somit berichtspflichtigen Stellen dargestellt. Der Anhang gibt zusätzliche Informationen über die anerkannten Ausbildungsberufe und weist die Fundstellen der zitierten Rechtsgrundlagen nach.

**Landesamt  
für Datenverarbeitung und Statistik  
Nordrhein-Westfalen**

**Kehlenbach**



# INHALT

	Seite
<b>Abkürzungen, Zeichenerklärungen</b> .....	10
<b>Rechtsgrundlage und Entwicklung der Berufsbildungsstatistik</b> .....	11
<b>Begriffserläuterungen</b>	
Abschlußprüfung .....	11
Anschlußvertrag .....	12
Art der Verwaltung .....	12
Ausbilder-Eignungsprüfung .....	13
Ausbilder-Eignungsverordnung (AEVO) .....	14
Ausbildung in der Seeschifffahrt .....	15
Ausbildungsberaterinnen und -berater .....	15
Ausbildungsbereich .....	15
Ausbildungsberuf	
- Art der Ausbildungsregelung .....	16
- Beschäftigungsverbot für weibliche Jugendliche .....	16
- Bezeichnung .....	16
- Darstellung in Zeitreihen .....	17
- Staatliche Anerkennung .....	17
- Struktur .....	17
- Zählweise in statistischen Auswertungen .....	18
- Zahl der anerkannten Ausbildungsberufe .....	18
Ausbildungsbetrieb/-stätte .....	19
Ausbildungsdauer .....	19
Ausbildungsjahr .....	19
Ausbildungsordnung .....	20
Ausbildungspersonal .....	20
Ausbildungsvertrag .....	21
Auszubildende/Lehrlinge .....	21
Berichtsweg der Berufsbildungsstatistik .....	22
Berufliche Gliederung .....	22
Berufsausbildung Behinderter .....	23
Berufsbereich .....	23
Berufsbildungsgesetz (BBiG) .....	23
Datenbereitstellung .....	24
Erfolgsquote .....	24
Externenprüfung .....	25
Fachliche Eignung, pädagogische Eignung, persönliche Eignung .....	25
Fortbildungsprüfung/Meisterprüfung .....	26
Handwerksordnung .....	26
Kammerbezirk .....	26
Neu abgeschlossene Ausbildungsverträge (1.10.1996 - 30.9.1997) .....	27
Neu abgeschlossene Ausbildungsverträge (1.1.1997 - 31.12.1997) .....	27
Probezeit .....	28
Schulische Vorbildung .....	28
Staatsangehörigkeit der Auszubildenden .....	29
Stichtag der Berufsbildungsstatistik .....	29
Stufenausbildung .....	29
Umschulung .....	30
Verzeichnis der anerkannten Ausbildungsberufe .....	30
Verzeichnis der Auszubildenden .....	30
Vorzeitige Lösung des Berufsausbildungsverhältnisses .....	31
Vorzeitige Zulassung zur Abschlußprüfung .....	31
Zuständige Stelle (nach dem Berufsbildungsgesetz) .....	32

## Übersichten nach Ausbildungsbereichen

<b>1. Auskunftspflichtige Stellen</b>	
1.1 - insgesamt (im öffentlichen Dienst nur die Bundesbehörden) .....	33
1.2 - im öffentlichen Dienst (ohne Bundesbehörden) .....	35
<b>2. Berichtsweg der Berufsbildungsstatistik 1997</b> .....	38
<b>3. Datenlage der Berufsbildungsstatistik 1997</b> .....	39
<b>4. Ausbildungsberufe und Auszubildende nach der Art der Ausbildungsregelung</b> .....	41

## **Abbildungen**

### **A. Berufsbildungsstatistik 1973 - 1997 (Zeitreihen)**

<b>1. Auszubildende und neu abgeschlossene Ausbildungsverträge (Säulen-/Liniendiagramm) 1978 - 1997</b>	<b>44</b>
1.1 - insgesamt	
im Ausbildungsbereich	
1.2 - Industrie, Handel u.a.	
1.3 - Handwerk	
1.4 - Landwirtschaft	
1.5 - öffentlicher Dienst	
1.6 - freie Berufe	
1.7 - sonstige	
<b>2. Auszubildende nach dem Ausbildungsbereich (Liniendiagramm)</b>	
2.1 - Auszubildende insgesamt 1973 - 1997	45
2.2 - männliche Auszubildende 1973 - 1997	45
2.3 - weibliche Auszubildende 1973 - 1997	46
2.4 - ausländische Auszubildende 1986 - 1997	46
2.5 - mit vorzeitig gelöstem Ausbildungsverhältnis 1986 - 1997	47
<b>3. Auszubildende 1976 - 1997 nach dem Berufsbereich (Liniendiagramm)</b>	
3.1 - Auszubildende insgesamt	48
3.2 - männliche Auszubildende	48
3.3 - weibliche Auszubildende	49
<b>4. Teilnehmerinnen und Teilnehmer nach dem Ausbildungsbereich (Liniendiagramm) an</b>	
4.1 - Meisterprüfungen 1979 - 1997	50
4.2 - Fortbildungsprüfungen 1986 - 1997	50

### **B. Berufsbildungsstatistik 1997**

#### **I. Auszubildende**

<b>1. Auszubildende nach dem Berufsbereich</b>	
1.1 - und dem Geschlecht (Säulendiagramm)	148
1.2 - männliche Auszubildende (Säulendiagramm)	148
1.3 - weibliche Auszubildende (Säulendiagramm)	148
<b>2. Auszubildende nach dem Ausbildungsbereich</b>	
2.1 - und dem Geschlecht (Säulendiagramm)	149
2.2 - männliche Auszubildende (Säulendiagramm)	149
2.3 - weibliche Auszubildende (Säulendiagramm)	149
2.4 - und der zuständigen Stelle (Balkendiagramm)	150
<b>3. Ausländische Auszubildende nach dem Land der Staatsangehörigkeit (Kreisdiagramm)</b>	151
<b>4. Ausländische Auszubildende nach dem Ausbildungsbereich</b>	
4.1 - männliche Auszubildende (Kreisdiagramm)	151
4.2 - weibliche Auszubildende (Kreisdiagramm)	151
<b>5. Die 10 Berufsgruppen mit der größten Anzahl</b>	
5.1 - männlicher Auszubildender (Balkendiagramm)	152
5.2 - weiblicher Auszubildender (Balkendiagramm)	152
5.3 - ausländischer Auszubildender (Balkendiagramm)	152

#### **II. Neu abgeschlossene Ausbildungsverträge und vorzeitig gelöste Ausbildungsverhältnisse**

<b>1. Schulische Vorbildung der Auszubildenden mit neu abgeschlossenem Ausbildungsvertrag</b>	
1.1 - insgesamt (Kreisdiagramm)	174
1.2 - nach dem Berufsbereich (Balkendiagramm)	174
1.3 - nach dem Ausbildungsbereich (Balkendiagramm)	175
<b>2. Vorzeitig gelöste Ausbildungsverhältnisse nach dem Ausbildungsbereich (Kreisdiagramm)</b>	175

#### **III. Prüfungen in der beruflichen Bildung**

<b>1. Teilnehmerinnen und Teilnehmer an Meisterprüfungen nach dem Ausbildungsbereich (Kreisdiagramm)</b>	
1.1 - Teilnehmer	212
1.2 - Teilnehmerinnen	212
<b>2. Teilnehmerinnen und Teilnehmer an Fortbildungsprüfungen nach dem Ausbildungsbereich (Kreisdiagramm)</b>	
2.1 - Teilnehmer	212
2.2 - Teilnehmerinnen	212

## Tabellen

### **A. Berufsbildungsstatistik 1973 - 1997 (Zeitreihen)**

#### **1. Ausgewählte Daten der Berufsbildungsstatistik 1973 - 1997 nach dem Ausbildungsbereich**

<b>1. Auszubildende</b>	
- nach dem Geschlecht .....	51
- nach dem Ausbildungsjahr .....	52
- mit ausländischer Staatsangehörigkeit .....	54
- mit neu abgeschlossenem Ausbildungsvertrag .....	54
- bzw. Auszubildende mit neu abgeschlossenem Ausbildungsvertrag nach der schulischen Vorbildung .....	54
- mit vorzeitig gelöstem Ausbildungsverhältnis .....	56
<b>2. Prüflinge nach dem Geschlecht und dem Prüfungserfolg in</b>	
- Abschlußprüfungen .....	57
- Meisterprüfungen .....	60
- Fortbildungsprüfungen .....	62
- Meister- und Fortbildungsprüfungen zusammen .....	64
<b>3. Ausbildungsberaterinnen und -berater</b> .....	66
<b>4. Ausbilderinnen und Ausbilder</b> .....	67
<b>5. Auszubildende in Ausbildungsgängen für Behinderte</b>	
- nach dem Geschlecht .....	68
<b>6. Prüflinge in Ausbildungsgängen für Behinderte nach dem Geschlecht und dem Prüfungserfolg in</b>	
- Abschlußprüfungen .....	70
<b>2. Auszubildende sowie Teilnehmerinnen und Teilnehmer an Abschlußprüfungen 1988 - 1997</b>	
2.1 - nach dem Ausbildungsberuf .....	71
2.2 - nach der Berufsgruppe und dem Berufsbereich .....	133
<b>3. Auszubildende sowie Berufsschülerinnen und -schüler mit Ausbildungsvertrag 1973 - 1997</b> .....	146

### **B. Berufsbildungsstatistik 1997**

#### **I. Auszubildende**

<b>1. Auszubildende nach dem Geschlecht, dem Ausbildungsjahr und</b>	
1.1 - der zuständigen Stelle .....	153
<b>im Ausbildungsbereich Landwirtschaft</b>	
1.2 - mit ausländischer Staatsangehörigkeit und dem Ausbildungsberuf (Fachrichtung, Schwerpunkt oder Betriebszweig) .....	155
<b>2. Ausländische Auszubildende nach dem Land der Staatsangehörigkeit und der zuständigen Stelle</b> .....	156
<b>3. Auszubildende und besetzte Ausbildungsberufe nach der regulären Ausbildungsdauer und dem Ausbildungs- bereich</b> .....	160
<b>4. Die 25 Ausbildungsberufe mit der größten Anzahl</b>	
4.1 - Auszubildender insgesamt .....	161
4.2 - männlicher Auszubildender .....	162
4.3 - weiblicher Auszubildender .....	163
<b>5. Unbesetzte und gering besetzte Ausbildungsberufe</b> .....	164
<b>6. Ausbildungsberufe nach der Größenklasse der Besetzung</b>	
6.1 - Auszubildende insgesamt .....	166
6.2 - männliche Auszubildende .....	167
6.3 - weibliche Auszubildende .....	168
<b>7. Ausbildungsberufe nach der Größenklasse der anteiligen geschlechtstypischen Besetzung</b>	
7.1 - männliche Auszubildende .....	169
7.2 - weibliche Auszubildende .....	170
<b>8. Berufsgruppen, in denen der geschlechtstypische Anteil mehr als 90% beträgt</b>	
8.1 - männliche Auszubildende .....	171
8.2 - weibliche Auszubildende .....	171

#### **II. Neu abgeschlossene Ausbildungsverträge und vorzeitig gelöste Ausbildungsverhältnisse**

<b>1. Auszubildende mit neu abgeschlossenem Ausbildungsvertrag nach dem Geschlecht und</b>	
1.1 - der zuständigen Stelle .....	176
<b>im Ausbildungsbereich Landwirtschaft</b>	
1.2 - dem Ausbildungsberuf (Fachrichtung, Schwerpunkt oder Betriebszweig) .....	178
<b>2. Auszubildende mit neu abgeschlossenem Ausbildungsvertrag nach der schulischen Vorbildung und</b>	
2.1 - der zuständigen Stelle .....	179
<b>im Ausbildungsbereich Landwirtschaft</b>	
2.2 - dem Ausbildungsberuf (Fachrichtung, Schwerpunkt oder Betriebszweig) .....	182

## Noch: Berufsbildungsstatistik 1997

<b>3. Auszubildende mit neu abgeschlossenem Ausbildungsvertrag nach dem Alter und</b> (in den Ausbildungsbereichen Industrie, Handel u.a. sowie Handwerk)	
3.1 - ausgewähltem Ausbildungsberuf sowie Kammerbezirk .....	183
(in den Ausbildungsbereichen Landwirtschaft, öffentlicher Dienst, freie Berufe und sonstige)	
3.2.1 - dem Ausbildungsberuf .....	185
3.2.2 - der zuständigen Stelle .....	187
(im Ausbildungsbereich Landwirtschaft)	
3.3 - dem Ausbildungsberuf (Fachrichtung, Schwerpunkt oder Betriebszweig) .....	188
<b>4. Auszubildende mit neu abgeschlossenem Ausbildungsvertrag nach der typischen Berufswahl</b>	
4.1 Die 25 Ausbildungsberufe mit der größten Anzahl neu abgeschlossener Ausbildungsverträge .....	189
4.2 Ausbildungsberufe, in denen fünf und weniger Ausbildungsverträge neu abgeschlossen wurden .....	190
<b>5. Ausbildungsberufe und neu abgeschlossene Ausbildungsverträge 1984 und 1997 im Vergleich</b>	
5.1 Ausbildungsberufe mit einem Anstieg der neu abgeschlossenen Ausbildungsverträge .....	192
5.2 Die 1987 neu geregelten Elektroberufe .....	193
5.3 Die 1987 neu geregelten Metallberufe .....	193
5.4 Die ab 1984 neu geschaffenen Ausbildungsberufe .....	194
<b>6. Die 20 Ausbildungsberufe mit dem größten Anteil Auszubildender mit neu abgeschlossenem Ausbildungsvertrag</b>	
6.1 - ohne Hauptschulabschluß .....	194
6.2 - mit Hauptschulabschluß .....	195
6.3 - mit Fachoberschulreife .....	195
6.4 - mit Fachhochschul- bzw. Hochschulreife .....	196
6.5 - mit Abschluß einer Berufsfachschule .....	196
<b>7. Vorzeitig gelöste Ausbildungsverhältnisse</b>	
7.1 - nach dem Ausbildungsberuf, der Berufsgruppe und dem Berufsbereich .....	197
7.2 - nach der zuständigen Stelle und dem Ausbildungsbereich .....	207
<b>im Ausbildungsbereich Landwirtschaft</b>	
7.3 - nach dem Ausbildungsberuf (Fachrichtung, Schwerpunkt oder Betriebszweig) .....	209

## III. Prüfungen in der beruflichen Bildung

<b>1. Teilnehmerinnen und Teilnehmer an Abschlußprüfungen in der beruflichen Ausbildung</b>	
1.1 - nach dem Ausbildungsberuf, der Berufsgruppe und dem Berufsbereich .....	213
1.2.1 - nach der zuständigen Stelle und dem Ausbildungsbereich .....	223
1.2.2 - nach der zuständigen Stelle und dem Ausbildungsbereich (externe Prüflinge) .....	225
<b>im Ausbildungsbereich Landwirtschaft</b>	
1.3 - nach dem Ausbildungsberuf (Fachrichtung, Schwerpunkt oder Betriebszweig) .....	227
1.4.1 - in den 25 Ausbildungsberufen mit der höchsten Erfolgsquote .....	228
1.4.2 - in den 25 Ausbildungsberufen mit der niedrigsten Erfolgsquote .....	228
<b>2. Teilnehmerinnen und Teilnehmer an Prüfungen in der beruflichen Umschulung</b>	
2.1 - in speziellen Maßnahmen nach der Art des Abschlusses .....	229
2.2 - in anerkannten Ausbildungsberufen nach der zuständigen Stelle und dem Ausbildungsbereich .....	230
<b>3. Teilnehmerinnen und Teilnehmer an Meister-/Fortbildungsprüfungen nach dem Ausbildungsbereich und</b>	
3.1 - der Art des Abschlusses .....	231
3.2 - der zuständigen Stelle .....	238

## IV. Ausbildungsberatung

<b>Ausbildungsberaterinnen und -berater nach dem Ausbildungsbereich,</b>	
1. - der Beschäftigungsart sowie deren Besuche bei Ausbildungsstätten nach der zuständigen Stelle .....	242
2. - der beruflichen Vorbildung und der Altersgruppe .....	245

## V. Ausbildungspersonal

<b>1. Ausbilderinnen und Ausbilder nach der zuständigen Stelle, dem Ausbildungsbereich und</b>	
1.1 - der fachlichen Eignung .....	250
1.2 - der pädagogischen Eignung .....	251
1.3 - dem Geschlecht .....	252
<b>2. Teilnehmerinnen und Teilnehmer an Ausbilder-Eignungsprüfungen nach der zuständigen Stelle .....</b>	<b>254</b>

<b>Anmerkungen zu den Tabellen .....</b>	<b>256</b>
--	------------

## **Noch: Berufsbildungsstatistik 1997**

### **Anhang**

<b>1. Die anerkannten Ausbildungsberufe am 31.12.1997</b>	
1.1 - nach dem Ausbildungsbereich, der Ausbildungsdauer und der Art der Ausbildungsregelung .....	264
1.2 - mit gestuftem Ausbildungsgang .....	271
<b>im Ausbildungsbereich Landwirtschaft</b>	
1.3 - mit Fachrichtungen, Schwerpunkten oder Betriebszweigen .....	272
<b>2. Die Zusammenfassung von Ausbildungsberufen (für statistische Auswertungen)</b>	
2.1 - mit inhaltlich gleicher Ausbildungsordnung am 31.12.1997 .....	273
2.2 - mit aufgehobener Ausbildungsordnung vom 31.12.1988 bis zum 31.12.1997 .....	275
<b>3. Zum 1. August 1997 in Kraft getretene Berufsausbildungsverordnungen .....</b>	<b>277</b>
<b>4. Die Fundstellen der Rechtsgrundlagen (Stand: 1.5.1998) .....</b>	<b>278</b>

**Abkürzungen**

Abs.	=	Absatz
a.n.g.	=	anderweitig nicht genannt
BGBI.	=	Bundesgesetzblatt
BIBB	=	Bundesinstitut für Berufsbildung
bzw.	=	beziehungsweise
d.h.	=	das heißt
ggf.	=	gegebenenfalls
Gem. RdErl.	=	Gemeinsamer Runderlaß
GV. NW.	=	Gesetz- und Verordnungsblatt für das Land Nordrhein-Westfalen
i.d.F.	=	in der Fassung
i.d.R.	=	in der Regel
i.V.m.	=	in Verbindung mit
KABl.	=	kirchliches Amtsblatt
LDS NRW	=	Landesamt für Datenverarbeitung und Statistik Nordrhein-Westfalen
lfd. Nr.	=	laufende Nummer
MBI. NW.	=	Ministerialblatt für das Land Nordrhein-Westfalen
NRW	=	Nordrhein-Westfalen
RGBl.	=	Reichsgesetzblatt
röm.-kath. Kirche	=	römisch-katholische Kirche
s.a.	=	siehe auch
s.o.	=	siehe oben
Sp.	=	Spalte
u.a.	=	und andere, unter anderem
VO	=	Verordnung
z.B.	=	zum Beispiel
Ziff.	=	Ziffer
z.T.	=	zum Teil
z.Z.	=	zur Zeit
%	=	Prozent

**Ausbildungsbereich**

IH	=	Industrie, Handel, Banken, Versicherungen, Gast- und Verkehrsgewerbe (auch: Industrie, Handel u.a.)
Hw	=	Handwerk
Lw	=	Landwirtschaft
ÖD	=	öffentlicher Dienst
FB	=	freie Berufe
S	=	sonstige (städtische Hauswirtschaft, Seeschifffahrt)

**Zeichenerklärungen (nach DIN 55 301)**

0	=	weniger als die Hälfte von 1 in der letzten besetzten Stelle, jedoch mehr als nichts
-	=	nichts vorhanden (der mathematisch exakte Wert Null)
.	=	Zahlenwert unbekannt (z.B. wenn keine Daten erhoben wurden bzw. zu Erhebungstatbeständen keine Angaben gemacht wurden)
x	=	Tabellenfach gesperrt, weil Aussage nicht sinnvoll (z.B. wenn bei einer Prozentuierung die Bezugszahl kleiner als 25 ist)
r	=	berichtigte Zahl

**Aufteilung einer Gesamtheit (nach DIN 55 301)**

Aufgliederung:	Sämtliche Teilmengen einer Gesamtheit sind in der Tabelle genannt. Sie werden mit dem Wort „davon“ ausgewiesen, es sei denn, die Vollständigkeit der Aufgliederung ist klar erkennbar.
Ausgliederung:	Nur einige Teilmengen einer Gesamtheit sind in der Tabelle genannt. Sie werden mit dem Wort „darunter“ ausgewiesen, es sei denn, es ist im Einzelfall entbehrlich.

**Hinweis**

Mögliche Abweichungen in den Summen der %-Werte erklären sich aus dem Runden der Einzelwerte.



## Rechtsgrundlage der Berufsbildungsstatistik

Durch das Urteil des Bundesverfassungsgerichtes vom 10. Dezember 1980 wurde das Gesetz zur Förderung des Angebotes an Ausbildungsplätzen in der Berufsausbildung (Ausbildungsplatzförderungsgesetz) vom 7. September 1976, das als erstes die Durchführung der Berufsbildungsstatistik für Zwecke der Planung und Ordnung der Berufsbildung regelte, für nichtig erklärt. Der Entwurf des neuen Gesetzes zur Förderung der Berufsbildung durch Planung und Forschung (Berufsbildungsförderungsgesetz - BerBiFG) wurde am 23. Dezember 1981 verabschiedet und stellte u.a. die Fortführung der Berufsbildungsstatistik sicher.

Das Berufsbildungsförderungsgesetz regelt in den §§ 4 und 5 Art und Umfang der Erhebungen und bildet damit die Rechtsgrundlage der Berufsbildungsstatistik.

Der Artikel 42 des Dritten Rechtsbereinigungsgesetzes vom 28. Juni 1990 paßte den Merkmalskatalog der Berufsbildungsstatistik dem aktuellen Datenbedarf an. Bereits ab 1991 wurde die Zahl der Auszubildenden mit vorzeitig gelösten Ausbildungsverhältnissen nicht mehr nach Gründen der Lösung erfaßt, da diese gemäß der neuen Rechtsgrundlage kein Erhebungstatbestand der Berufsbildungsstatistik mehr waren.

Die Merkmale des bundeseinheitlichen Erhebungsgrundprogrammes zum 31.12.1997 sind in der Übersicht 3 dargestellt. Die Fundstellen aller zitierten Rechtsgrundlagen werden im Anhang 4 nachgewiesen.

## Entwicklung der Berufsbildungsstatistik

Seit der erstmaligen Durchführung der Berufsbildungsstatistik durch das LDS NRW im Jahre 1977 wurden ausgewählte Angaben über die bestehenden Ausbildungsverhältnisse je Ausbildungsberuf und Ausbildungsbereich auf Landesebene erfaßt und, sobald dazu die technischen Voraussetzungen geschaffen waren, zusätzlich rückwirkend bis zum Jahre 1973 die entsprechenden Daten aus den Veröffentlichungen des Statistischen Bundesamtes zusammengestellt und gespeichert (s.a. Tabelle A.1).

Daten zu weiteren Merkmalen und Merkmalskombinationen, die das Gesetz zwar vorsah, jedoch aufgrund von Lieferschwierigkeiten der einzelnen berichtspflichtigen Stellen zunächst nicht zu erhalten waren, wurden in den darauffolgenden Jahren sukzessive erhoben, manuell bzw. maschinell aufbereitet und für Auswertungszwecke in Datenbanken abgelegt.

Wegen der Vielzahl der zuständigen Stellen und der komplizierten Zuständigkeiten im öffentlichen Dienst Nordrhein-Westfalens bezüglich der Berichtspflicht mußten vor 1997 die Daten je Ausbildungsberuf manuell aggregiert werden. Dann erst konnten sie in die maschinelle Weiterverarbeitung übernommen werden. Ab 1997 werden nun auch die Daten dieses Bereiches vollständig maschinell aufbereitet. Je berichtspflichtiger Stelle (als kleinster regionaler Einheit) gespeichert, stehen somit der Berufsbildungsstatistik die Daten aller Bereiche für Auswertungszwecke zur Verfügung.

Das Dritte Rechtsbereinigungsgesetz regelte 1990 die Erhebungstatbestände neu. Nach einer Übergangszeit wurden 1993 die Daten erstmals nach dem aktualisierten Merkmalskatalog erhoben und in allen Bundesländern mit demselben Programm automatisiert aufbereitet. Zugleich wurden 1993 die Berufe der Berufsbildungsstatistik erstmalig nach der revidierten Fassung der Klassifizierung der Berufe (Ausgabe 1992), die die bis dahin maßgebliche gleichnamige Fassung von 1975 ersetzte, systematisiert (s.a. Stichwort „Berufliche Gliederung“).

## Begriffserläuterungen

### Abschlußprüfung

Die Abschlußprüfung (Gesellenprüfung) am Ende der Berufsausbildung (§ 34 BBiG, § 31 HwO) dient zum Nachweis der erreichten beruflichen Qualifikation; sie kann zweimal wiederholt werden, wenn sie nicht bestanden wurde (Wiederholungsprüfung). In der Statistik der Abschlußprüfungen ist die Zahl der externen Prüflinge sowie die Zahl der Teilnehmerinnen und Teilnehmer an Umschulungsprüfungen in anerkannten Ausbildungsberufen enthalten (s.a. Stichwort „Umschulung“).

Zu den Abschlußprüfungen zählen auch die Prüfungen am Ende der einzelnen Ausbildungsabschnitte im Rahmen der Stufenausbildung, wenn der Ausbildungsvertrag über jede Stufe neu abgeschlossen wird. Sofern der Ausbildungsvertrag über beide Stufen abgeschlossen wurde, zählt die Abschlußprüfung der ersten Stufe als Zwischenprüfung (s.a. Stichwort „Stufen- ausbildung“).

Für die Abnahme der Abschlußprüfungen haben die zuständigen Stellen Prüfungsausschüsse einzurichten (§ 36 BBiG, § 33 HwO), die auch für Prüfungen im Rahmen der beruflichen Umschulung, beruflichen Fortbildung und der beruflichen Bildung Behinderter zuständig sein können.

Die Erhebung erfaßt die Zahl der Prüfungsfälle und nicht die der geprüften Personen, d.h. ein Prüfling, der die Abschlußprüfung nicht bestanden hat und im selben Jahr die Wiederholungsprüfung ablegt, wird als Prüfungsfall doppelt gezählt, s.a. Stichwort „Erfolgsquote“.

Zur Abschlußprüfung ist zuzulassen, wer eine der Ausbildungsordnung entsprechende Berufsausbildung beendet hat (§ 39 BBiG, § 36 HwO). Auszubildende können bei besonderen Leistungen vor Ablauf ihrer Ausbildungszeit zur Abschlußprüfung zugelassen werden (vorzeitige Zulassung gemäß § 40 Abs. 1 BBiG bzw. § 37 Abs. 1 HwO), s.a. Stichwort „Ausbildungsdauer“ bzw. „vorzeitige Zulassung zur Abschlußprüfung“.

## Anschlußvertrag

In einem gestuften Ausbildungsgang besteht die Möglichkeit, einen Ausbildungsvertrag abschließend über die erste Ausbildungsstufe abzuschließen, um dann nach erfolgreich abgelegter Abschlußprüfung über die nächste Ausbildungsstufe erneut einen Ausbildungsvertrag (=Anschlußvertrag) zu unterschreiben.

Anschlußverträge in der Stufenausbildung werden als neu abgeschlossene Ausbildungsverträge gezählt (s.a. Stichwort „Neu abgeschlossene Ausbildungsverträge“).

## Art der Verwaltung

Die Daten der Berufsbildungsstatistik werden von den berichtspflichtigen Stellen je Erhebungstatbestand als Summe für ihren jeweiligen Zuständigkeitsbereich zur Verfügung gestellt. Im Rahmen dieser Veröffentlichung werden aber aus Platzgründen nur ausgewählte Ergebnisse auf der Ebene der nach dem BBiG zuständigen Stellen nachgewiesen, obwohl prinzipiell mehr Datenmaterial vorliegt.

Vom Raumbedarf her ist auch die Darstellung des öffentlichen Dienstes in Nordrhein-Westfalen problematisch. Die Daten sind hier wie in den übrigen Ausbildungsbereichen je zuständiger Stelle verfügbar. Da jedoch die Zahl der berichtspflichtigen Stellen inzwischen nahezu die Tausendergrenze erreicht hat, verbietet sich in dieser Publikation selbst die Präsentation ausgewählter Ergebnisse je zuständiger Stelle. Um dennoch unterhalb der Landesebene einen differenzierteren Nachweis durchzuführen, wurden die Daten der zuständigen Stellen des öffentlichen Dienstes (s.a. Übersichten 1.1 und 1.2) sieben Kategorien wie folgt zugeordnet und entsprechend aggregiert:

Bundesverwaltungsdienst	Bundesministerium für Verkehr Bundesversicherungsamt Bundesverwaltungsamt Deutsche Bahn AG Deutsche Post AG - Generaldirektion Deutsche Telekom AG - Generaldirektion Hauptstelle der Bundesanstalt für Arbeit Wehrbereichsverwaltung III
Industrie- und Handelskammer	Industrie- und Handelskammern
Handwerkskammer	Handwerkskammern
Kommunaler Verwaltungsdienst	Gemeinde- und Stadtdirektoren Kommunalverband Ruhrgebiet Landesverband Lippe Landschaftsverbände Oberkreisdirektoren Oberstadtdirektoren Träger der Studieninstitute für kommunale Verwaltung
Landesverwaltungsdienst	Bezirksregierungen Geologisches Landesamt NRW Hochschulen Innenministerium NRW Landesamt für Agrarordnung NRW Landesamt für Besoldung und Versorgung NRW Landesamt für Datenverarbeitung und Statistik NRW Landeseichdirektion NRW Landesinstitut für Schule und Weiterbildung NRW Landesoberbergamt NRW Landesprüfungsamt für Verwaltungslaufbahnen NRW Landesumweltamt NRW Landesvermessungsamt NRW

	Landesversicherungsamt NRW Landesversorgungsamt NRW Ministerium für Arbeit, Gesundheit und Soziales NRW Ministerium für Umwelt, Raumordnung und Landwirtschaft NRW Präsident des Landessozialgerichts NRW Präsident des Landtags NRW Präsident des Oberverwaltungsgerichts NRW Präsidenten der Oberlandesgerichte NRW Sparkassen- und Giroverbände NRW Staatliches Materialprüfungsamt NRW
Kirchlicher Verwaltungsdienst	(Erz-) Bistümer der katholischen Kirche Landeskirchenämter der evangelisch-lutherischen Kirche
Landesunmittelbare Körperschaften des öffentlichen Rechts im Bereich der Sozialversicherung	Allgemeine Ortskrankenkassen Betriebskrankenkassen Brühler Krankenkasse (Ersatzkasse) Gemeindeunfallversicherungsverbände Innungskrankenkassen Kassenärztliche Vereinigungen Kassenzahnärztliche Vereinigungen Landesversicherungsanstalten Landwirtschaftliche Krankenkassen/ Berufsgenossenschaften/ Alterskasse Medizinische Dienste der Krankenversicherungen

Die am 1. Januar 1995 bestehenden Ausbildungsverträge und Ausbildungszusagen der Deutschen Bundespost POSTDIENST werden von der Deutsche Post AG, Ausbildungsverträge der Deutschen Bundespost TELEKOM von der Deutsche Telekom AG fortgeführt und gelten als Ausbildung im öffentlichen Dienst. Dagegen wurden ab diesem Termin die Ausbildungsberufe Kommunikationselektronikerin bzw. Kommunikationselektroniker und Dienstleistungsfachkraft im Postbetrieb, in denen ebenfalls von der Deutsche Post AG bzw. von der Deutsche Telekom AG ausgebildet wird, Ausbildungsberufe der gewerblichen Wirtschaft.

## Ausbilder-Eignungsprüfung

Sie dient zum Nachweis der berufs- und arbeitspädagogischen Eignung für die Tätigkeit als Ausbilderin bzw. als Ausbilder. Vor Beginn der Ausbildertätigkeit ist zunächst die persönliche und fachliche Eignung der Bewerberin bzw. des Bewerbers gemäß den Bestimmungen der §§ 20, 76 bis 96 des Berufsbildungsgesetzes festzustellen (s.a. Stichworte „Fachliche Eignung, pädagogische Eignung, persönliche Eignung“).

Die darüber hinaus als erweiterte Eignung (§ 21 BBiG) erforderlichen berufs- und arbeitspädagogischen Kenntnisse sind im Rahmen einer speziellen Ausbilder-Eignungsprüfung nachzuweisen. Richtlinien für den Inhalt und die Durchführung dieser Prüfung ergeben sich aus den für die einzelnen Ausbildungsbereiche erlassenen Ausbilder-Eignungsverordnungen (s.a. Stichwort „Ausbilder-Eignungsverordnung (AEVO)“).

Ausnahmen bilden das Handwerk, der öffentliche Dienst und die freien Berufe:

Im Handwerk erlangen Personen, die keine Meisterprüfung abgelegt haben, die Ausbildungsbeurteilung bereits durch den Nachweis der beruflichen Kenntnisse und der fachlichen Eignung (§ 22 HwO), z.B. wenn sie eine Abschlußprüfung an einer Technischen Hochschule bzw. Ingenieurschule bestanden haben, die der Fachrichtung der Abschlußprüfung des Ausbildungsberufes entspricht.

Im Bereich des öffentlichen Dienstes fallen die Landesbeamtinnen und -beamten nicht unter die Ausbilder-Eignungsverordnung öffentlicher Dienst. Sie haben den Nachweis der arbeitspädagogischen Eignung i.d.R. durch die Teilnahme an einer entsprechenden Fortbildungsveranstaltung zu erbringen, s.a. Stichwort „Ausbilder-Eignungsverordnung (AEVO)“.

Im Bereich der freien Berufe wurde vom Gesetzgeber ganz auf einen Nachweis der pädagogischen Eignung verzichtet. Dort besitzt die fachliche Eignung, wer

- zur Rechtsanwaltschaft oder zur Patentanwaltschaft zugelassen (§ 88 BBiG),
- als Notarin oder Notar bestellt (§ 88 BBiG),
- als Wirtschaftsprüferin oder -prüfer, als vereidigte Buchprüferin oder vereidigter Buchprüfer, als Steuerberaterin/Steuerberater oder als Steuerbevollmächtigte/Steuerbevollmächtigter bestellt oder anerkannt (§ 90 BBiG) und wer
- als Ärztin/Arzt, Zahnärztin/Zahnarzt, Tierärztin/Tierarzt oder Apothekerin/Apotheker bestellt oder approbiert ist (§§ 92, 97 BBiG).

Unter bestimmten Voraussetzungen kann von der Ausbilder-Eignungsprüfung befreit werden, wenn andere Nachweise den Anforderungen der Ausbilder-Eignungsverordnungen entsprechen. Nach der Ausbilder-Eignungsverordnung gewerbliche Wirtschaft z.B. zählen dazu die

- Meisterprüfung im Handwerk, im grafischen Gewerbe, in der Landwirtschaft und in der Hauswirtschaft (§ 6 Abs. 1 Nr. 1) sowie die
- Meisterprüfung im Rahmen der beruflichen Fortbildung nach dem Berufsbildungsgesetz (§ 6 Abs. 1 Nr. 2).

Diesen Meisterprüfungsordnungen ist gemeinsam, daß der berufs- und arbeitspädagogische Prüfungsteil inhaltlich voll mit dem § 2 der Ausbilder-Eignungsverordnung übereinstimmen. Den Anforderungen der Ausbilder-Eignungsverordnung gewerbliche Wirtschaft entsprechen ebenfalls

- die bestandene Prüfung nach einer Ausbilder-Eignungsverordnung eines anderen Ausbildungsbereiches (§ 6 Abs. 1 Nr. 3) und
- entsprechende berufs- und arbeitspädagogische Kenntnisse, die Beamtinnen und Beamte nach dienstrechtlicher Regelung nachweisen (§ 6 Abs. 2).

Von der Ausbilder-Eignungsprüfung kann zusätzlich auf Antrag befreit werden,

- wer eine sonstige Prüfung bestanden hat, deren Inhalt den Anforderungen der Ausbilder-Eignungsverordnung entspricht (§ 6 Abs. 3),
- wer in den letzten 5 Jahren vor dem 31.12.1989 ohne Unterbrechung ausgebildet hat (§ 7 Abs. 1) oder
- wer in den letzten 10 Jahren eine Ausbildung durchlaufen hat, die entsprechende Kenntnisse vermittelte (§ 7 Abs. 2).

In folgenden beiden Ausnahmefällen kann die zuständige Stelle das Ausbildungspersonal vollständig von den sonst erforderlichen Nachweisen (vorbehaltlich zusätzlicher Auflagen oder zeitlicher Befristungen) befreien:

- wenn „eine ordnungsgemäße Ausbildung sichergestellt ist“, d.h. wenn das für die Ausbildung verantwortliche Personal offensichtlich die notwendige berufs- und arbeitspädagogische Kompetenz besitzt (§ 6 Abs. 4) oder
- wenn bei einer Ausbildung in den neuen Bundesländern „eine Gefährdung der Auszubildenden nicht zu erwarten ist“. In diesem Fall ist die Befreiung für einen Zeitraum bis zum 31.8.1999 möglich (§ 8 Abs. 3 und AEVO GW).

Eine Besonderheit besteht derzeit bei der Durchführung der Ausbilder-Eignungsprüfungen

- für Ausbildungsberufe bei den öffentlich-rechtlichen Versicherungsanstalten und deren Verbänden sowie
  - für Ausbildungsberufe bei den Industrie- und Handelskammern selbst,
- die den jeweils regional zuständigen Industrie- und Handelskammern obliegen (§ 3 Ziff. 2c der 2. Bbi-ZuVO).

Diese Prüfungen wären nach der AEVO ÖD abzulegen, jedoch wenden die Industrie- und Handelskammern z.Z. ausschließlich die Bestimmungen der AEVO gewerbliche Wirtschaft an. Somit werden statistisch zuwenig Prüfungen nach der AEVO ÖD und zuviele Prüfungen nach der AEVO GW nachgewiesen.

## Ausbilder-Eignungsverordnung (AEVO)

Für die Berufsausbildung

- in der gewerblichen Wirtschaft,
- in der Landwirtschaft,
- im öffentlichen Dienst und
- in der städtischen Hauswirtschaft

legen die jeweiligen Ausbilder-Eignungsverordnungen diejenigen Kenntnisse fest, die Ausbilderinnen und Ausbilder neben ihrer persönlichen und fachlichen Eignung (§§ 20, 76, 77 Abs. 1, 80, 88, 90, 92 und 94 BBiG) als erweiterte Eignung (§ 21 BBiG) vorweisen müssen.

In den einzelnen Ausbilder-Eignungsverordnungen schreibt § 2 übereinstimmend vor, daß die berufs- und arbeitspädagogischen Kenntnisse in folgenden Sachgebieten nachzuweisen sind:

- Grundfragen der Berufsbildung,
- Planung und Durchführung der Ausbildung,
- Jugendliche in der Ausbildung und
- Rechtsgrundlagen.

Unter bestimmten Voraussetzungen können Ausbilderinnen und Ausbilder von der Ausbilder-Eignungsprüfung befreit werden (s.a. Stichwort „Ausbilder-Eignungsprüfung“).

Für die Gewerbe der Anlage A der HwO ist die Ausbildungseignung in der Verordnung über gemeinsame Anforderungen in der Meisterprüfung im Handwerk geregelt. Dabei entsprechen die Prüfungsfächer des Prüfungsteils IV der Meisterprüfung, Prüfung der berufs- und arbeitspädagogischen Kenntnisse, voll den Anforderungen des § 2 der Ausbilder-Eignungsverordnungen.

Im öffentlichen Dienst gilt die Ausbilder-Eignungsverordnung nur für Personen, die

- a) in einem Arbeitsverhältnis des öffentlichen Dienstes stehen und
- b) in Ausbildungsberufen folgender Bereiche ausbilden:
  - öffentlicher Dienst,
  - Landwirtschaft und
  - gewerbliche Wirtschaft (mit Ausnahme der Berufsausbildung in den Gewerben der Anlage A der HwO).

Beamtinnen und Beamte, die in Ausbildungsberufen des öffentlichen Dienstes ausbilden, erlangen die fachliche Eignung in der Regel durch das Bestehen der Laufbahnprüfung. Die pädagogische Eignung wird von Landesbeamtinnen und -beamten durch die erfolgreiche Teilnahme an einer entsprechenden Fortbildungsveranstaltung erworben (s. § 15a LVO NW). Für Beamtinnen und Beamte des Bundes wurde der Nachweis der pädagogischen Eignung in einer gesonderten Ausbilder-Eignungsverordnung geregelt (BBAEV).

Für den Bereich der evangelischen Kirche wurden die Bestimmungen der AEVO ÖD nicht übernommen. Dort erfolgt die Zuerkennung der Ausbildereignung durch die zuständigen Landeskirchenämter der evangelischen Kirche für den Beruf „Verwaltungsfachangestellte/Verwaltungsfachangestellter“, Fachrichtung Kirchenverwaltung in den Gliedkirchen der Evangelischen Kirche in Deutschland, automatisch mit Abschluß der zweiten kirchlichen Verwaltungsprüfung, s.a. § 3 Abs. 1 APrO KVfA (Rheinland) und APrO VFAFK (Westfalen). Für den Bereich der katholischen Kirche finden hingegen die Bestimmungen der AEVO ÖD Anwendung.

Im Ausbildungsbereich Seeschifffahrt wird das Ausbildungspersonal statistisch nicht nachgewiesen. Die Berufsausbildung findet außerhalb des Geltungsbereichs des Berufsbildungsgesetzes statt und eine vergleichbare Ausbildereignung wurde bisher nicht gesetzlich festgelegt.

## Ausbildung in der Seeschifffahrt

Das Seemannsgesetz regelt in § 142 Abs. 1 bundeseinheitlich die berufliche und fachliche Ausbildung auf Kauffahrteischiffen (Handelsschiffen), die die Bundesflagge führen. Da die Berufsbildung im Bereich der Seeschifffahrt außerhalb des Geltungsbereichs des Berufsbildungsgesetzes liegt (§ 2 Abs. 2 Ziff. 2 BBiG), wurde der wesentliche Inhalt des BBiG in das Berufsbildungsrecht der Seeschifffahrt übernommen.

In dem z.Z. einzigen staatlich anerkannten Ausbildungsberuf im Bereich der Seeschifffahrt, „Schiffsmechanikerin/Schiffsmechaniker“, wird gemäß der Schiffsmechaniker-Ausbildungsverordnung (SMAusbV) ausgebildet. Im Rahmen der Berufsbildungsstatistik werden diese Auszubildenden nachgewiesen, obwohl die Berufsausbildung außerhalb des Geltungsbereichs des Berufsbildungsgesetzes stattfindet.

## Ausbildungsberaterinnen und -berater

Aufgabe der Ausbildungsberaterinnen und -berater ist es, die Durchführung der Berufsausbildung zu überwachen und durch Beratung der Auszubildenden und der Auszubildenden zu fördern. Diese Beratungs- und Überwachungsaufgaben werden zumeist durch Besuche der Ausbildungsstätten erfüllt. Die Bestellung der Ausbildungsberaterinnen und -berater, die hauptamtlich/-beruflich, nebenamtlich/-beruflich oder ehrenamtlich tätig sind (Beschäftigungsart), obliegt gemäß § 45 Abs. 1 BBiG bzw. § 41a HwO der zuständigen Stelle bzw. Kammer.

Wenn Ausbildungsberaterinnen und -berater von einer Stelle bestellt worden sind, die für mehrere Bundesländer bzw. für das gesamte Bundesgebiet zuständig ist (s.a. Übersicht 1.1), werden sie ab 1993 nicht mehr je Bundesland statistisch nachgewiesen, sondern nur noch von demjenigen Bundesland, in dem die für die Bestellung zuständige Stelle ihren Sitz hat. Im Ausbildungsbereich Handwerk werden ab 1993 in der Kategorie „ehrenamtliche Ausbildungsberaterinnen und -berater“ keine Lehrlingswartinnen und -warte mehr erfaßt, weil sie nicht gemäß § 41a HwO bestellt worden sind, sondern anders gelagerte Aufgaben erfüllen. Für die hauswirtschaftlichen Berufe in den Ausbildungsbereichen „Landwirtschaft“ und „Sonstige“ ist dasselbe Beratungspersonal zuständig (Doppelzählung).

## Ausbildungsbereich

Es werden sechs Ausbildungsbereiche unterschieden:

- IH Industrie, Handel, Banken, Versicherungen, Gast- und Verkehrsgewerbe (abgekürzt: Industrie, Handel u.a.),
- Hw Handwerk,
- Lw Landwirtschaft,
- ÖD öffentlicher Dienst,
- FB freie Berufe (Ärztinnen und Ärzte, Apothekerinnen und Apotheker, Notarinnen und Notare, Patentanwältinnen und -anwälte, Rechtsanwältinnen und -anwälte, Steuerberaterinnen und -berater, Tierärztinnen und -ärzte, Wirtschaftsprüferinnen und -prüfer, Zahnärztinnen und Zahnärzte) sowie
- S sonstige (städtische Hauswirtschaft, Seeschifffahrt).

Ausschlaggebend für die Zuordnung der Auszubildenden zu den Ausbildungsbereichen ist die zuständige Stelle, die die Eintragung des Ausbildungsvertrages in das Verzeichnis der Berufsausbildungsverhältnisse vornimmt und nicht die ausbildende Stelle. Demzufolge ist es möglich,

daß der Nachweis der Auszubildenden nach Ausbildungsbereichen deren tatsächliche Ausbildungskapazität nicht ganz korrekt wiedergibt.

Insbesondere im öffentlichen Dienst besteht statistisch eine Untererfassung der Auszubildenden, weil ihm nur derjenige Teil der Berufsausbildung zugerechnet wird, der nach speziellen Ausbildungsordnungen des öffentlichen Dienstes durchgeführt wird. Alle Jugendlichen im öffentlichen Dienst, die in Berufen der gewerblichen Wirtschaft, des Handwerks und der Landwirtschaft ausgebildet werden, werden den Ausbildungsbereichen zugeordnet, in denen das jeweilige Verzeichnis der Ausbildungsverhältnisse geführt wird. Darüberhinaus erfolgt im öffentlichen Dienst ein großer Teil der Berufsausbildung in einem öffentlich-rechtlichen Dienstverhältnis und fällt nicht in den Geltungsbereich des Berufsbildungsgesetzes (§ 2 Abs. 2 Ziff. 1 BBiG).

Eine Übererfassung bietet im öffentlichen Dienst z.Z. nur die Ausbildung zur Vermessungstechnikerin bzw. zum Vermessungstechniker, die sowohl im öffentlichen Dienst als auch in Betrieben der Wirtschaft und der freien Berufe stattfinden kann. In Nordrhein-Westfalen führen Behörden des öffentlichen Dienstes (§ 22 VermKatG NW i.V.m. § 3 APO VermT) das Verzeichnis der Berufsausbildungsverhältnisse, und die Auszubildenden im Beruf „Vermessungstechnikerin/Vermessungstechniker“ werden statistisch dem öffentlichen Dienst zugeordnet. Ein Nachweis der Auszubildenden in dem Ausbildungsbereich, in dem sie tatsächlich ausgebildet werden, ist bislang nicht möglich.

Die Ausbildungsleistung des Ausbildungsbereiches „Freie Berufe“ wird ebenfalls unvollständig widergegeben, weil einige der dort angebotenen Ausbildungsberufe in den Zuständigkeitsbereich der Industrie- und Handelskammern fallen (z.B. Bürokauffrau/Bürokaufmann, techn. Zeichnerin/techn. Zeichner, Bautechnikerin/Bautechniker).

## Ausbildungsberuf

### - Art der Ausbildungsregelung

Die 481 rechtlich selbständigen Ausbildungsberufe (Stichtag: 31.12.1997), in denen in Nordrhein-Westfalen ein Ausbildungsvertrag abgeschlossen werden kann, sind wie folgt aufgegliedert:

- 334 Ausbildungsberufe, deren jeweilige Ausbildungsordnung nach Inkrafttreten des Berufsbildungsgesetzes neu geregelt worden ist (§ 25 Abs. 1 BBiG bzw. § 25 Abs. 1 HwO),
- 2 Ausbildungsvorschriften zur Entwicklung und Erprobung neuer Ausbildungsformen und Ausbildungsberufe (§ 28 Abs. 3 BBiG bzw. § 27 Abs. 2 HwO),
- 61 speziell geregelte Ausbildungsgänge für Behinderte (§ 48 BBiG bzw. § 42b HwO),
- 1 vergleichbarer betrieblicher Ausbildungsgang (nach § 142 Abs. 1 Seemannsgesetz) außerhalb des Geltungsbereiches des Berufsbildungsgesetzes (§ 2 Abs. 2 Ziff. 2 BBiG),
- 81 Ausbildungsberufe, die vor Inkrafttreten des Berufsbildungsgesetzes anerkannt waren und deren damalige Regelung fortbesteht (§ 108 Abs. 1 BBiG bzw. § 122 Abs. 4 HwO) und
- 2 vergleichbar geregelte Ausbildungsberufe, deren jeweilige, für Nordrhein-Westfalen spezifische Regelung weiterhin angewendet wird (§ 108 Abs. 1 BBiG).

Für die Auszubildenden in weiteren 31 Berufen, deren Anerkennung bzw. deren Ausbildungsordnung durch eine neue Ausbildungsordnung aufgehoben worden ist, besteht z.Z. eine Übergangsregelung (s.a. Übersicht 4).

### - Beschäftigungsverbot für weibliche Jugendliche

Während männliche Jugendliche Zugang zu allen Ausbildungsberufen haben, steht der Ausbildung von weiblichen Jugendlichen in Berufen des Bergbaus ein rechtlich normiertes Beschäftigungsverbot entgegen. In den beiden Ausbildungsberufen

- Bergmechaniker und
- Berg- und Maschinenmann

ist somit die Ausbildung von weiblichen Jugendlichen untersagt. Dieses Beschäftigungsverbot gemäß § 64a Bundesberggesetz besagt, daß Frauen im Bergbau nicht unter Tage beschäftigt werden dürfen.

### - Bezeichnung der Ausbildungsberufe

Zur Verdeutlichung der Tatsache, daß den weiblichen Jugendlichen die Ausbildung in fast allen Ausbildungsberufen (s.o.) offensteht, werden in dieser Veröffentlichung die anerkannten Ausbildungsberufe durchweg in der maskulinen und femininen Berufsbezeichnung ausgewiesen, sofern die vormals übliche ausschließlich maskuline Form der Bezeichnung geschlechtsindifferent verwendet wurde. (In den Tabellentexten wurde aus Platzgründen auf den vollen Wortlaut der Paarformel verzichtet und z.B. die Abkürzung „Chemikant/-in“ verwendet.)

Dieser Nachweis ist unabhängig davon, ob in der jeweiligen Ausbildungsordnung die Berufsbezeichnung für Männer und Frauen bereits einzeln angegeben ist, wie z.B. in der „Verordnung über die Berufsausbildung zum Chemikanten/zur Chemikantin“, oder aber die maskuline Form der Berufsbezeichnung für beide Geschlechter gilt (generisches Maskulinum), wie z.B. in der „Verordnung über die Berufsausbildung zum Schuhfertiger“. Nur diejenigen Ausbildungsberufe werden in der rein maskulinen Form und nicht mit der (abgekürzten) Paarformel bezeichnet, in denen Rechtsvorschriften (s.o.) die Beschäftigung von Frauen verbieten: z.B. Bergmechaniker.

Es ist geplant, die noch vorhandenen Altregelungen, in denen die Berufsbezeichnung für Frauen nicht eindeutig ist oder sich nicht von selbst versteht, sprachlich und inhaltlich sukzessive zu überarbeiten.

#### **- Darstellung der Ausbildungsberufe in Zeitreihen**

In einem Betrachtungszeitraum von 10 Jahren kann eine Ausbildungsordnung bereits mehrmals aktualisiert worden sein. Wenn dabei die Berufsbezeichnung geändert wurde, enthält in dieser Veröffentlichung die Zeitreihe aus Platzgründen nur die z.Z. gültige Berufsbezeichnung. Wurde dabei die berufssystematische Zuordnung geändert, wird der Ausbildungsberuf ebenfalls nur in der z.Z. gültigen Klassifizierung ausgewiesen.

Da in den Zeitreihen auf Grund einer geänderten berufssystematischen Zuordnung der Ausbildungsberufe auch berufsgruppenübergreifende Zusammenfassungen der Daten notwendig sein können, werden die Ausbildungsberufe (Tabelle A 2.1) und die Berufsgruppen (Tabelle A 2.2) als Zeitreihen getrennt ausgewiesen.

Beispielsweise gehört der z.Z. anerkannte Ausbildungsberuf Fachkraft für Lebensmitteltechnik systematisch zur Berufsgruppe 43 (Übrige Ernährungsberufe). Dagegen wurden die beiden Ausbildungsberufe Fischwerkerin/Fischwerker sowie Obst- und Gemüsekonserviererin bzw. Obst- und Gemüsekonservierer, deren Anerkennung durch die Verordnung über die Berufsausbildung zur Fachkraft für Lebensmitteltechnik aufgehoben worden ist, zuvor systematisch den Berufsgruppen 40 (Fleisch-, Fischverarbeiter) bzw. 41 (Speisenbereiter) zugeordnet.

#### **- Staatliche Anerkennung**

Jugendliche unter 18 Jahren dürfen grundsätzlich nur in staatlich anerkannten Ausbildungsberufen nach der jeweiligen Ausbildungsordnung ausgebildet werden (§ 28 Abs. 1 und 2 BBiG bzw. § 27 Abs. 1 HwO). Alle in der Anlage A zur Handwerksordnung aufgelisteten Gewerbe sind kraft Gesetzes (§ 25 HwO) ebenfalls staatlich anerkannte Ausbildungsberufe.

Ausgenommen von dieser Regelung sind die berufliche Ausbildung von Behinderten (§ 48 Abs. 1 BBiG bzw. § 42b Abs. 1 HwO) und die Ausbildung in Berufen, die zur Entwicklung neuer Ausbildungsformen erprobt werden (§ 28 Abs. 3 BBiG bzw. § 27 Abs. 2 HwO).

#### **- Struktur der Ausbildungsberufe**

Ausbildungsberufe, deren Ausbildungsordnungen nach § 25 Abs. 1 BBiG bzw. § 25 Abs. 1 HwO neu geregelt wurden, unterscheiden sich hinsichtlich ihrer Struktur in Ausbildungsberufe

- ohne Spezialisierung (z.B. Bäckerin/Bäcker),
- mit berufsfeldbreiter Grundbildung (z.B. Schauwerbegestalterin/Schauwerbegestalter),
- mit Schwerpunkten (z.B. Buchhändlerin/Buchhändler, Schwerpunkte: Sortiment, Verlag, Antiquariat),
- mit Fachrichtungen (z.B. Fachkraft für Süßwarentechnik, Fachrichtungen: Konfekt, Schokolade, Zuckerwaren),
- mit Stufenausbildung (z.B. 1. Stufe: Fachkraft für Brief- und Frachtverkehr, 2. Stufe: Postverkehrskauffrau/ Postverkehrskaufmann).

Ausbildungsberufe ohne Spezialisierung, sog. Monoberufe, bieten für alle Auszubildenden einen einheitlichen Ausbildungsgang.

Die mit der Neuordnung der gewerblich-technischen Berufe eingeführte berufsfeldbreite Grundbildung hat nicht nur den Vorteil, daß alle Auszubildenden eines Berufsfeldes im ersten Ausbildungsjahr in einer Fachklasse der Berufsschule zusammengefaßt und ausbildungsortnah beschult werden können, sondern ermöglicht ggf. den Auszubildenden in bzw. nach dem ersten Jahr unproblematisch in einen anderen Beruf desselben Berufsfeldes zu wechseln.

In Berufen mit Schwerpunkten erhalten Auszubildende eine zeitlich und sachlich entsprechend den Schwerpunkten gegliederte Ausbildung, die sie befähigen, in den jeweiligen Schwerpunkten gleichermaßen tätig zu sein. Somit bezieht sich die Abschlußprüfung auf den Nachweis von Kenntnissen aller Schwerpunkte.

Auszubildende in Ausbildungsberufen mit Fachrichtungen erhalten eine allgemeine Grundbildung im ersten Ausbildungsabschnitt. Daran schließt sich eine fachspezifische Ausbildung je nach gewählter Fachrichtung im zweiten Ausbildungsabschnitt an. Der Nachweis der erworbenen Kennt-

nisse erfolgt in der Abschlußprüfung nach Fachrichtungen getrennt, da den einzelnen Fachrichtungen gemäß der Ausbildungsordnung unterschiedliche Lernziele zugrundeliegen.

Fachrichtungen und Schwerpunkte sind kein Erhebungstatbestand der Berufsbildungsstatistik. Sie werden nur im Ausbildungsbereich „Landwirtschaft“ auf Wunsch der zuständigen Stellen zusätzlich erfaßt und veröffentlicht.

#### **- Zählweise der Ausbildungsberufe in statistischen Auswertungen**

Rechtlich selbständige Ausbildungsberufe können hinsichtlich der zu vermittelnden Lerninhalte übereinstimmen. Faßt man in der Zahl der anerkannten Ausbildungsberufe diejenigen Ausbildungsberufe zusammen, die zwar durch die Anerkennung in unterschiedlichen Ausbildungsbereichen rechtlich selbständig sind, aber durch eine gleiche oder ähnliche Ausbildungsordnung inhaltlich übereinstimmen (s.a. Anhang 1.2), so gab es am 31.12.1997 in Nordrhein-Westfalen 414 unterschiedliche Ausbildungsberufe und darunter 334, die mit Auszubildenden besetzt waren.

In weiteren 6 unterschiedlichen Ausbildungsberufen, deren Ausbildungsregelung am 31.12.1997 bereits aufgehoben war, wurde noch ausgebildet (Übergangsregelungen).

Es werden überwiegend solche Ausbildungsberufe inhaltlich zusammengefaßt, die sowohl im Ausbildungsbereich „Industrie, Handel u.a.“ als auch im Handwerk anerkannt sind, z.B. die beiden rechtlich selbständigen Ausbildungsberufe „Fleischerin/Fleischer“ (IH) und „Fleischerin/Fleischer“ (Hw).

Weiterhin werden die Angaben der Handwerkskammern mit denen der Industrie- und Handelskammern je Ausbildungsberuf datenmäßig zusammengefaßt, wenn nach derselben Ausbildungsordnung (nach dem BBIG) ausgebildet wird.

Außerdem werden Ausbildungsberufe, deren Anerkennung bzw. deren Ausbildungsordnung durch das Inkrafttreten einer neuen Ausbildungsordnung aufgehoben worden ist, mit den sie ablösenden Ausbildungsberufen, deren Ausbildungsordnung und z.T. auch deren Berufsbezeichnung geändert worden ist, datenmäßig zusammengefaßt (s.a. Anhang 2.2).

Wenn Ausbildungsberufe nach der Rangfolge der Besetzung ausgewiesen werden (z.B. Tabellen B I 4.1 - 4.3, B II 4.1 und 4.2), nach den Größenklassen der Besetzung gezählt werden (z.B. Tabellen B I 6.1 - 6.3) oder Rahmen der Zeitreihen nachgewiesen werden (s. Tabelle A 2.1), bietet sich der Nachweis der anerkannten, rechtlich selbständigen Ausbildungsberufe in zusammengefaßter Form an.

#### **- Zahl der anerkannten Ausbildungsberufe**

Zum Stichtag 31.12.1997 gab es in Nordrhein-Westfalen 481 rechtlich selbständige Ausbildungsberufe, in denen ein Berufsausbildungsvertrag abgeschlossen werden konnte (s.a. Anhang 1.1), darunter 370 Ausbildungsberufe, in denen tatsächlich ausgebildet wurde.

Die vom LDS NRW veröffentlichte Zahl der anerkannten Ausbildungsberufe (481 Ausbildungsberufe, Stand: 31.12.1997) differiert jährlich von der Zahl der Ausbildungsberufe, die vom Bundesinstitut für Berufsbildung (BIBB) im Rahmen der statistischen Übersichten des Verzeichnisses der anerkannten Ausbildungsberufe ausgewiesen werden (356 Ausbildungsberufe, Stand: 1.10.1997). Diese Differenz beruht abgesehen von den unterschiedlichen Zählterminen auf drei Tatsachen:

1. In der vorliegenden Veröffentlichung wird die Gesamtzahl der rechtlich selbständigen Ausbildungsberufe ausgewiesen. Das BIBB führt dagegen einen statistischen Nachweis, in dem ggf. zwei oder mehr Ausbildungsberufe zusammengefaßt und dann nur einmal gezählt werden. In einigen Tabellen dieser Veröffentlichung (insbesondere in Zeitreihen und Auswertungen nach Größenklassen) werden ebenfalls mehrere Ausbildungsberufe zusammengefaßt, jedoch sind die dann maßgebenden Kriterien (s.a. Anhang 2.1 bzw. Anhang 2.2) von denen des BIBB verschieden.
2. Die Zahl der 61 speziell geregelten Ausbildungsgänge für Behinderte (Stand: 31.12.1997) wird in dieser Veröffentlichung nicht wie vom BIBB von den übrigen Ausbildungsberufen getrennt ausgewiesen, sondern sie ist in der Gesamtzahl der in Nordrhein-Westfalen rechtlich selbständigen Ausbildungsberufe enthalten.
3. In den übrigen Bundesländern sind die Ausbildungsordnungen von 5 Ausbildungsberufen (Stand: 1.10.1997) länderspezifisch geregelt. Da diese Ausbildungsberufe in Nordrhein-Westfalen nicht zulässig sind, werden sie im Rahmen dieser Veröffentlichung nicht gezählt, sie sind jedoch im bundesweiten Nachweis des BIBB enthalten.



## Ausbildungsbetrieb/-stätte

Örtlicher Betrieb, in dem die Berufsausbildung durchgeführt wird. Ein Ausbildungsbetrieb kann mehrere Ausbildungsstätten umfassen. Die Ausbildungsstätte muß hinsichtlich ihrer Art, Einrichtung und personellen Ausstattung für die Berufsausbildung geeignet sein. Sofern die erforderlichen Kenntnisse und Fertigkeiten nicht in vollem Umfang in einer Ausbildungsstätte vermittelt werden können, kann dieser Mangel durch Ausbildungsmaßnahmen außerhalb der Ausbildungsstätte behoben werden (§ 22 BBiG bzw. § 23 HwO). Außerdem kann durch eine Ausbildungsordnung festgelegt werden, daß die Berufsausbildung in geeigneten Einrichtungen außerhalb der Ausbildungsstätte durchgeführt wird, soweit es die Berufsausbildung erfordert. Die zuständigen Stellen überwachen die Eignung der Ausbildungsstätte (§ 23 BBiG bzw. § 23a HwO).

## Ausbildungsdauer

Die zeitliche Dauer der Berufsausbildung wird in der Ausbildungsordnung festgelegt. Die Ausbildungsdauer soll nicht mehr als 3 Jahre und nicht weniger als 2 Jahre betragen (§ 25 Abs. 2 Ziff. 2 BBiG, § 25 Abs. 2 Ziff. 1 HwO).

Die Grenze von 2 Jahren kann bei einer Stufenausbildung unterschritten werden (§ 26 Abs. 6 BBiG, § 26 Abs. 6 HwO). Allerdings wird in dieser Veröffentlichung beim Nachweis der Dauer einer Ausbildungsstufe die reguläre Ausbildungszeit vom Ausbildungsbeginn bis zum Abschluß der jeweiligen Ausbildungsstufe angegeben und nicht (sofern es sich nicht um die 1. Stufe handelt) die Dauer der einzelnen Ausbildungsstufe.

Die in der Ausbildungsordnung festgelegte Ausbildungsdauer und die tatsächliche Ausbildungszeit weichen voneinander ab, wenn die Ausbildungszeit verkürzt oder verlängert wird.

Die vorgeschriebene Ausbildungszeit kann von der zuständigen Stelle nach Anhörung der Beteiligten auf Antrag verkürzt werden (§ 29 Abs. 2 und 4 BBiG, § 27a Abs. 2 und 4 HwO), wenn z.B. der Besuch einer berufsbildenden Schule oder eine vorherige Berufsausbildung ganz oder teilweise auf die Ausbildungszeit angerechnet wird. Die entsprechenden Regelungen wurden in den Berufsbildungsjahr-Anrechnungs-Verordnungen für

- den gewerblichen Bereich,
- die Landwirtschaft,
- den öffentlichen Dienst,
- die Hauswirtschaft,
- die industriellen Metall- und Elektroberufe,
- die handwerklichen Elektroberufe und
- die handwerklichen Metallberufe

bzw. in der Berufsfachschul-Anrechnungs-Verordnung getroffen. Die Verkürzung der Ausbildungszeit läßt sich bereits bei Abschluß des Ausbildungsvertrages vertraglich vereinbaren, wenn zu erwarten ist, daß das Ausbildungsziel in der gekürzten Zeit erreicht wird.

Die Ausbildungszeit kann ebenfalls auf Antrag der Auszubildenden (z.B. wegen langer oder häufiger Erkrankungen) nach Anhörung der Beteiligten verlängert werden, wenn eine Verlängerung erforderlich ist, um das Ausbildungsziel zu erreichen (§ 29 Abs. 3 und 4 BBiG, § 27a Abs. 3 und 4 HwO).

## Ausbildungsjahr

Die Zuordnung der Auszubildenden nach Ausbildungsjahren wurde bis zum Jahre 1978 unterschiedlich gehandhabt. Das Handwerk rechnete grundsätzlich alle neu abgeschlossenen Ausbildungsverträge, auch diejenigen mit Verkürzung der Ausbildungsdauer, dem 1. Ausbildungsjahr zu. Im Ausbildungsbereich „Industrie, Handel u.a.“ erfolgte dagegen die Zuordnung der Auszubildenden unter Berücksichtigung der verkürzten Ausbildungsdauer in das betreffende Ausbildungsjahr (z.B. bei einjähriger Verkürzung als Zugang ins 2. Ausbildungsjahr). Seit 1979 wird diese Zuordnung einheitlich in allen Ausbildungsbereichen durchgeführt.

Differenzen gab es auch im Nachweis von Auszubildenden, die ein Ausbildungsjahr wiederholten (z.B. wegen Krankheit, Leistungsschwächen, nicht bestandener Abschlußprüfung). Während im Ausbildungsbereich „Industrie, Handel u.a.“ in diesen Fällen Auszubildende einem weiteren (folgenden) Ausbildungsjahr zugeordnet wurden, wurden die Auszubildenden in den übrigen Ausbildungsbereichen demjenigen regulären Ausbildungsjahr zugeordnet, in dem sie sich vor der Wiederholung befanden. Seit 1987 wird letzteres Verfahren einheitlich für alle Ausbildungsbereiche angewandt.

Wird eine Wiederholung des ersten Ausbildungsjahres erforderlich, so ist es möglich, daß durch die zusätzlich zugewiesenen Auszubildenden, die das erste Ausbildungsjahr wiederholen, die Anzahl der Auszubildenden im ersten Ausbildungsjahr die der neu abgeschlossenen Ausbildungsverträge übersteigt.

## Ausbildungsordnung

Grundlage einer geordneten, einheitlichen Berufsausbildung. Die Ausbildungsordnung hat mindestens folgendes festzulegen (§ 25 BBiG, § 25 HwO):

- Bezeichnung des Ausbildungsberufes,
- Ausbildungsdauer,
- Ausbildungsberufsbild,
- Ausbildungsrahmenplan und
- Prüfungsanforderungen.

Die Ausbildungsordnung wird durch eine Rechtsverordnung erlassen. Dabei fallen i.d.R. folgende Termine zeitlich auseinander:

- der Erlaßtermin und
- der Termin des Inkrafttretens der Verordnung.

Rechtsverbindlich ist das Inkrafttreten der jeweiligen Verordnung, da ab diesem Termin nach der neuen Ausbildungsordnung ausgebildet werden kann und die neu festgelegten Berufsbilder, Berufsausbildungspläne und Prüfungsanforderungen zur Anwendung kommen können. Die 1997 in Kraft getretenen bzw. geänderten Berufsausbildungsverordnungen sind im Anhang 3 nachgewiesen.

Für Ausbildungsberufe, die vor Inkrafttreten des Berufsbildungsgesetzes anerkannt oder vergleichbar geregelt worden sind oder Handwerke, deren Ausbildungs- und Prüfungsordnungen noch nicht neu geregelt wurden, gelten die bestehenden Regelungen bis zum Inkrafttreten von neuen Ausbildungs- bzw. Prüfungsordnungen fort (§ 108 Abs. 1 BBiG bzw. § 122 Abs. 2 - 3 HwO).

Aufgrund von Vereinbarungen des Bundes und der Länder werden Ausbildungsordnungen für die betriebliche Berufsausbildung und länder einheitliche Rahmenpläne für den Berufsschulunterricht inhaltlich und zeitlich aufeinander abgestimmt.

## Ausbildungspersonal

Ausbilderinnen und Ausbilder sind von den Auszubildenden zu bestellen, wenn diese nicht ausbilden können oder wollen (§ 6 Abs. 1 Ziff. 2 BBiG, § 21 Abs. 4 HwO). Sie vermitteln Fertigkeiten und Kenntnisse im Rahmen der Berufsausbildung, übernehmen die Planung, Durchführung und Kontrolle der betrieblichen Ausbildung sowie die Leistungsbewertung der Auszubildenden.

Ausbilderin bzw. Ausbilder ist, wer für die Durchführung der Berufsausbildung in der Ausbildungsstätte verantwortlich ist, d.h. wer an der Berufsausbildung unmittelbar im wesentlichen Umfang oder verantwortlich beteiligt ist. Dies können die einstellenden Arbeitgeberinnen und Arbeitgeber (Auszubildende) selbst oder von ihnen bestellte Personen sein.

Das Ausbildungspersonal wird von den zuständigen Stellen in einem Verzeichnis geführt (vgl. § 33 BBiG bzw. § 30 HwO). Es sollen im Rahmen des bundeseinheitlichen Erhebungsprogrammes nur diejenigen Ausbilderinnen und Ausbilder erfaßt werden, die für die Ausbildung der gemeldeten Auszubildenden (Stichtag: 31. Dezember jeden Jahres) bestellt worden sind.

Die Praxis hat jedoch gezeigt, daß diese Merkmalsdefinition insbesondere im Bereich des öffentlichen Dienstes und der freien Berufe zu Erfassungsschwierigkeiten bei den auskunftspflichtigen Stellen führt. Von einigen Berichtsstellen werden deswegen alternativ sämtliche registrierten Ausbilderinnen und Ausbilder gemeldet, so daß die Daten über das Ausbildungspersonal in diesen beiden Bereichen neben den Personen, die im Erhebungszeitraum aktiv ausbilden, zugleich Personen enthalten, die z.Z. nicht tätig, jedoch als ausbildungsberechtigt registriert sind.

Im Ausbildungsbereich „öffentlicher Dienst“ handelt es sich dabei um die von der Behördenleitung als Ausbilderin oder Ausbilder bestimmten Personen (Angestellte, Beamtinnen und Beamte); im Ausbildungsbereich „Freie Berufe“ sind es die jeweils als ausbildungsberechtigt gemeldeten Personen, bzw. im Zuständigkeitsbereich der Patentanwaltskammer die Zahl der Einzelkanzleien oder Sozietäten.

## Ausbildungsstufe

Siehe Stichwort „Stufenausbildung“ sowie Anhang 1.2.

## Ausbildungsvertrag

Privatrechtliche Grundlage des Berufsausbildungsverhältnisses ist der Berufsausbildungsvertrag. Gemäß § 3 Abs. 1 BBiG ist ein solcher zur Begründung des Ausbildungsverhältnisses zwischen Auszubildenden und Ausbildenden zu schließen.

Die Vertragsniederschrift muß gemäß § 4 BBiG den wesentlichen Vertragsinhalt angeben:

- Art, sachliche und zeitliche Gliederung sowie Ziel der Berufsausbildung, insbesondere die Berufstätigkeit, für die ausgebildet werden soll,
- Beginn und Dauer der Berufsausbildung,
- Ort und Dauer der Ausbildungsmaßnahmen außerhalb der Ausbildungsstätte (z.B. in einer überbetrieblichen Ausbildungsstätte), wobei dann der Ausbildungsbetrieb zusätzlich für die Verpflegung und Unterbringung des Auszubildenden aufzukommen hat,
- Dauer der regelmäßigen täglichen Ausbildungszeit, für die nach dem Jugendarbeitsschutzgesetz (JArbSchG), dem Arbeitszeitrechtsgesetz (ArbZRG) und dem Seemannsgesetz i.d.R. folgende Begrenzungen gelten:
  1. Jugendliche zwischen 14 und 18 Jahren sind innerhalb einer Fünf-Tage-Woche insgesamt nicht mehr als 40 Stunden zu beschäftigen. Die tägliche Arbeitszeit darf acht Stunden nicht überschreiten und muß in der Zeit von 6.00 bis 20.00 Uhr liegen (§§ 8, 14, 15 JArbSchG).
  2. Auszubildende über 18 Jahre dürfen dagegen unter sonst gleichen Bedingungen an sechs Arbeitstagen in der Zeit von 6.00 bis 23.00 beschäftigt werden (§§ 2, 3, 9 ArbZRG);
- Dauer der Probezeit,
- Zahlung und Höhe der Vergütung, wobei für den Auszubildenden kein Entgeltausfall durch den Besuch einer Berufsschule eintreten darf,
- Dauer des Urlaubs,
- die Voraussetzungen, unter denen der Berufsausbildungsvertrag gekündigt werden kann und letztendlich
- ein in allgemeiner Form gehaltener Hinweis auf die Tarifverträge, Betriebs- oder Dienstvereinbarungen, die auf das Berufsausbildungsverhältnis anzuwenden sind.

Die zwingend vorgeschriebenen Mindestvereinbarungen eines Ausbildungsvertrages sowie Hinweise auf Tarifverträge, Betriebs- oder Dienstvereinbarungen sind auch in den Musterverträgen enthalten, die i.d.R. von den für die Berufsbildung zuständigen Stellen (Kammern) zu erhalten sind.

Im übrigen unterliegt die Formulierung des Berufsausbildungsvertrages der privatrechtlichen Gestaltungsfreiheit von Verträgen, und es finden die Grundsätze des allgemeinen Arbeitsrechtes Anwendung (siehe auch § 3 Abs. 2 BBiG).

Weitere für den Ausbildenden oder den Auszubildenden relevante Vereinbarungen und Absprachen sind in Sonderklauseln zusätzlich zu regeln. Diese schriftlich zu fixierenden Sondervereinbarungen und Nebenabreden sind zusammen mit dem Lehrvertrag bei der für die Registrierung der Ausbildungsverhältnisse zuständigen Stelle einzureichen (s.a. Stichwort „Verzeichnis der Ausbildungsverhältnisse“).

## Auszubildende/Lehrlinge

Personen, die einen Berufsausbildungsvertrag im Sinne des Berufsbildungsgesetzes oder der Handwerksordnung abgeschlossen haben, um eine Berufsausbildung in einem anerkannten Ausbildungsberuf (Ausbildungsregelung nach § 25 Abs. 1 BBiG, §§ 25 Abs. 1, 122 Abs. 5 HwO), in einem als anerkannt geltenden Ausbildungsberuf (§ 108 Abs. 1 BBiG) oder in einem Ausbildungsberuf in der Erprobung (§ 28 Abs. 3 BBiG) zu absolvieren. Weiterhin werden zu dem Kreis der Auszubildenden diejenigen Jugendlichen gerechnet, die in speziell geregelten Ausbildungsgängen für Behinderte (§ 48 BBiG bzw. § 42b HwO) ausgebildet werden.

Nicht zu den Auszubildenden im Sinne des Berufsbildungsgesetzes oder der Handwerksordnung zählen Personen, die

- ein Praktikum oder Volontariat absolvieren (§ 19 BBiG),
- ihre Berufsausbildung ausschließlich durch den Besuch einer schulischen Einrichtung (z.B. einer Berufsfachschule) erhalten (§ 2 Abs. 1 BBiG),
- einen nichtärztlichen Heilberuf oder Heilhilfsberuf (z.B. an Lehranstalten des Gesundheitswesens) erlernen (§ 107 BBiG),
- im Rahmen eines öffentlich-rechtlichen Dienstverhältnisses (z.B. Vorbereitungsdienst für Beamtinnen und Beamte) ausgebildet werden (§ 2 Abs. 2 Ziff. 1 BBiG),

- ihr Berufsausbildungsverhältnis ausdrücklich mit dem ausschließlichen Ziel einer späteren Verwendung als Beamtin oder Beamter begründen (§ 83 BBiG) und letztendlich Personen, die
- eine Berufsausbildung auf Kauffahrteischiffen (Handelsschiffen) absolvieren (§ 2 Abs. 2 Ziff. 2 BBiG). Die Daten der Auszubildenden in dem anerkannten Ausbildungsberuf „Schiffsmechanikerin/ Schiffsmechaniker“ werden in die Erhebung mit einbezogen, obwohl deren betriebliche Berufsausbildung auf Handelsschiffen stattfindet.

## Berichtsweg der Berufsbildungsstatistik

Das LDS NRW hat den gesetzlichen Auftrag, im Bereich des Landes Nordrhein-Westfalen die Daten der Berufsbildungsstatistik, einer Bundesstatistik, bei den nach dem Berufsbildungsgesetz zuständigen Stellen zu erfragen, aufzubereiten und an das Statistische Bundesamt weiterzuleiten. Das Statistische Bundesamt stellt dann die Länderergebnisse zum Bundesergebnis zusammen und veröffentlicht sie (zuletzt: Bildung und Kultur, Fachserie 11, Reihe 3, Berufliche Bildung 1996).

Die Zuständigkeit für die Durchführung der Berufsbildungsstatistik durch das Landesamt für Datenverarbeitung und Statistik NRW ergibt sich aus § 3 Abs. 1 Nr. 2 BStatG in Verbindung mit der Verordnung der Landesregierung des Landes Nordrhein-Westfalen über die zuständige Behörde für Bundesstatistiken. Die Auskunftspflicht der nach dem Berufsbildungsgesetz zuständigen Stellen ist in § 5 BerBiFG festgelegt und die Aufgaben des Statistischen Bundesamtes beschreibt umfassend § 3 BStatG.

Im Bereich des öffentlichen Dienstes befragt vereinbarungsgemäß das Statistische Bundesamt die zuständigen Bundesbehörden unmittelbar und stellt anschließend den statistischen Landesämtern die Ergebnisse zur Verfügung.

Sofern die berichtspflichtigen Stellen außerhalb von Nordrhein-Westfalen liegen - dies ist der Fall bei der Patentanwaltskammer in München und der Berufsbildungsstelle Seeschifffahrt e.V. in Bremen - erhalten die jeweils zuständigen statistischen Landesämter die Datenmeldungen und leiten sie dann an das Landesamt für Datenverarbeitung und Statistik NRW weiter (s.a. Übersicht 2).

## Berufliche Gliederung

Die berufssystematische Zuordnung der 512 in Nordrhein-Westfalen möglichen Ausbildungsberufe (Stand: 31.12.1997) erfolgte bis einschließlich zum Jahre 1992 in Anlehnung an die vom Statistischen Bundesamt herausgegebene „Klassifizierung der Berufe“, Ausgabe 1975. Darin wurde die Gesamtheit der Berufe streng hierarchisch in folgende Untereinheiten gegliedert:

Bereiche	fassen als oberste Einheit der Systematik diejenigen Berufe zusammen, die sich nach den Arbeitsaufgaben und der allgemeinen Art der Tätigkeit berühren.
Abschnitte	umfassen diejenigen Berufe eines Berufsbereiches, die sich nach Berufsaufgabe, Berufstätigkeit, Art des verarbeiteten Materials oder in anderer Hinsicht ähneln.
Gruppen	fassen fachlich näher zueinandergehörende, ihrer Berufsaufgabe und Tätigkeit nach verwandte Berufe zusammen.
Ordnungen	bilden die Basiseinheiten des Klassifizierungssystems. Die hier zusammengefaßten Berufe sind nach dem Wesen ihrer Berufsaufgabe und Tätigkeit gleichartig.
Klassen	stellen einzelne Berufe, Berufsarten oder zugehörige Spezialisierungsformen dar.
Benennungen	bilden schließlich die untersten Bausteine der Berufssystematik, die bisher nur für interne Zwecke mit einer eigenständigen 6stelligen Kennziffer versehen wurden.

Inzwischen ist vom Statistischen Bundesamt die Berufsklassifizierung revidiert worden („Klassifizierung der Berufe“, Ausgabe 1992), wobei die Inhalte und Abgrenzungen der Berufsbereiche und -abschnitte unverändert blieben, jedoch auf den darunterliegenden Ebenen Gruppierungen umstrukturiert, gestrichen oder neu gebildet wurden:

Gliederungseinheit	Kennziffer	Anzahl nach der Klassifizierung der Berufe	
		Ausgabe 1975	Ausgabe 1992
Berufsbereich	römische Ziffer	6	6
Berufsabschnitt	römische Ziffer mit Buchstabe	33	33
Berufsgruppe	arabische Ziffer - zweistellig	86	88
Berufsordnung	arabische Ziffer - dreistellig	328	369
Berufsklasse	arabische Ziffer - vierstellig	1689	2287

Für die berufliche Gliederung der Berufsbildungsstatistik wurde 1993 erstmals diese revidierte Fassung der Berufsklassifizierung angewandt, so daß sich in vielen Fällen die Kennziffern der

Berufe gegenüber denjenigen in den Veröffentlichungen bis 1992 geändert haben. In den statistischen Zeitreihen, die nun nach der aktuellen Klassifizierung der Berufe systematisiert sind, können im Vergleich zu den früheren Veröffentlichungen zusätzlich Datenverschiebungen in denjenigen Berufsgruppen auftreten, in denen Ausbildungsberufe, bedingt durch die geänderte Systematik, einer anderen Berufsgruppe zugeordnet wurden.

Berufsordnungen und -abschnitte werden im Rahmen dieser Veröffentlichung nicht zur Einteilung der Berufe herangezogen, lediglich Berufsgruppen und -bereiche werden als Gliederungseinheit und zur Bildung von Zwischensummen genutzt. Je Berufsbenennung (=Beruf) wird als Kennziffer die zugehörige Berufsklasse angegeben.

Die in Nordrhein-Westfalen z.Z. 512 möglichen Ausbildungsberufe verteilen sich nach der neuen Klassifizierung auf 370 Berufsklassen, 71 Berufsgruppen und 5 Berufsbereiche.

## **Berufsausbildung Behinderter**

Für die Ausbildung von Personen, die infolge körperlicher, geistiger oder seelischer Behinderung nicht nach der Ausbildungsordnung in einem anerkannten Ausbildungsberuf ausgebildet werden können, sehen das Berufsbildungsgesetz und die Handwerksordnung besondere Regelungen vor. Danach können Behinderte in einem Ausbildungsberuf abweichend von der Ausbildungsordnung ausgebildet werden (§ 48 Abs. 1 BBiG bzw. § 42b Abs. 1 HwO), damit eine auf die Belange der Behinderung abgestellte Berufsausbildung ermöglicht wird.

Die zuständigen Stellen, die Industrie- und Handelskammern, Handwerkskammern sowie die Landwirtschaftskammern, haben im Rahmen ihrer nach § 44 BBiG bzw. § 41 HwO gegebenen Regelungsmöglichkeiten Vorschriften für die Ausbildung Behinderter erlassen. Dabei handelt es sich z.T. um Grundsätze für eine behindertengerechte Ausbildung in einem anerkannten Ausbildungsberuf, z.T. um besondere Ausbildungsregelungen für Behinderte.

Bis 1987 wurden die Daten über Auszubildende in Ausbildungsberufen nach § 48 BBiG bzw. § 42b HwO von den zuständigen Stellen mit einem stark eingeschränkten Merkmalskatalog geliefert; erst ab 1987 wurden sie vollzählig nach den Vorgaben des bundeseinheitlichen Erhebungsprogrammes (s. Übersicht 3) erfaßt. Demzufolge sind Angaben über Auszubildende in Ausbildungsgängen für Behinderte in den Zeitreihentabellen bis 1987 nicht, ab 1987 jedoch in den Auszubildendenzahlen enthalten. In der Zeitreihentabelle A 1 werden ausgewählte Daten über Auszubildende in Ausbildungsgängen für Behinderte (ab 1978) gesondert nachgewiesen.

## **Berufsausbildungsverhältnis**

Siehe Stichwort „Ausbildungsvertrag“.

## **Berufsbereich**

Oberste systematische Zusammenfassung aller derjenigen Berufe, deren Arbeitsaufgaben und allgemeine Tätigkeitsarten sich berühren (s.a. Stichwort „Berufliche Gliederung“). Es gibt insgesamt 6 Berufsbereiche, die jeweils mit einer römischen Ziffer gekennzeichnet sind:

- I Berufe in der Land-, Tier-, Forstwirtschaft und im Gartenbau
- II Bergleute, Mineralgewinner
- III Fertigungsberufe
- IV Technische Berufe
- V Dienstleistungsberufe
- VI Sonstige Arbeitskräfte

Die anerkannten Ausbildungsberufe sind den Berufsbereichen I bis V zugeordnet.

## **Berufsbildungsgesetz (BBiG)**

Das Berufsbildungsgesetz stellt eine einheitliche Gesamtregelung für die nichtschulische (betriebliche) berufliche Bildung in den verschiedenen Ausbildungsbereichen, ohne den des Handwerks, dar. Es gilt nicht für die Berufsbildung in einem öffentlich-rechtlichen Dienstverhältnis und auf Handelsschiffen, die die Bundesflagge führen. Es gilt ebenfalls nicht für die Berufsbildung im Handwerk, die, bis auf die Anwendung der gleichen vertragsrechtlichen Vorschriften nach §§ 3-19 BBiG, in der Handwerksordnung geregelt wird.

## Berufsgruppe

Siehe Stichwort „Berufliche Gliederung“.

## Berufskennziffer

Siehe Stichwort „Berufliche Gliederung“.

## Beschäftigungsart

Siehe Stichwort „Ausbildungsberater“.

## Datenbereitstellung

Die Bereitstellung der Daten zur Berufsbildungsstatistik erfolgt bislang je Ausbildungsbereich in unterschiedlicher Form und in unterschiedlichen Merkmalsausprägungen (s.a. Übersicht 3).

Bis 1992 einschließlich wurden z.B. von den Handwerkskammern (Datenlieferanten im Ausbildungsbereich „Handwerk“) die Mehrzahl der Daten als kammerintern geführte Geschäftsstatistiken auf eigenen Belegen zur Verfügung gestellt (Sekundärstatistik). Die Daten über Auszubildende mit neu abgeschlossenem Ausbildungsvertrag nach schulischer Vorbildung, über ausländische Auszubildende nach dem Land der Staatsangehörigkeit sowie über Fortbildungsprüfungen wurden dagegen primärstatistisch (d.h. auf Belegen, die ausschließlich für Zwecke der amtlichen Statistik entwickelt wurden) erhoben.

Ab dem Berichtsjahr 1993 wurde die Verwendung der amtlichen Erhebungsvordrucke (Berichtstabellen) für alle auskunftspflichtigen Stellen obligatorisch. Jedoch werden vom LDS NRW anstelle der ausgefüllten amtlichen Erhebungsvordrucke auch solche Berichtstabellen akzeptiert, die inhaltlich und formal den amtlichen Erhebungsvordrucken voll entsprechen. So kommen z.B. einige der Industrie- und Handelskammern in NRW ihrer Berichtspflicht weitgehend mittels Tabellen und/oder Datensatzlieferungen nach, die von der IHK-Gesellschaft für Informationsverarbeitung mbH (GfI) in Dortmund entsprechend den amtlichen Vorgaben maschinell produziert werden.

Um Doppelarbeit zu vermeiden, wurden 1996 auf Wunsch der Handwerkskammern Erhebungsvordrucke entwickelt, die sowohl den Anforderungen der amtlichen Statistik als auch denen der kammerinternen Geschäftsstatistik genügen. Diese Belege (z.T. bereits maschinell produziert) wurden für die Statistik zum 31.12.1996 erstmalig von den Handwerkskammern verwendet. Für 1997 erfolgte von einigen Handwerkskammern parallel dazu die Datenbereitstellung in Form von EXCEL-Dateien auf Diskette.

Für eine zügige und kostengünstige Datenübernahme zur Berufsbildungsstatistik bleibt die komplette Datenbereitstellung auf maschinell lesbaren Datenträgern bzw. per Datenfernübertragung (zumindest für die beiden zahlenmäßig größten Ausbildungsbereiche „Industrie, Handel u.a.“ sowie „Handwerk“) weiterhin anzustreben.

## Erfolgsquote

Es wird die Zahl der Prüfungsfälle mit bestandener Prüfung je 100 Prüfungsfälle berechnet.

Die Erhebung der Abschluß-, Umschulungs-, Fortbildungs- und Meisterprüfungen erfaßt die Zahl der Prüfungsfälle und nicht die der geprüften Personen, d.h. ein Prüfling, der eine Prüfung nicht bestanden hat und im selben Jahr eine Wiederholungsprüfung ablegt, wird in der Berufsbildungsstatistik als Prüfungsfall doppelt gezählt. Eine niedrige Erfolgsquote bedeutet somit nicht unbedingt, daß in diesem Beruf besonders viele Prüflinge ihr Ziel nicht erreichten. Es wäre ebenso möglich und bei der Beurteilung der Erfolgsquote mit zu berücksichtigen, daß besonders viele Prüflinge, die in der ersten Prüfung erfolglos waren, durch das Bestehen der Wiederholungsprüfung ihren Bildungsweg erfolgreich beendeten.

## Externenprüfung

Die Statistik der Abschlußprüfungen weist ebenfalls Prüfungen von externen Prüflingen nach, denn Anspruch auf Zulassung zur Abschlußprüfung haben auch Berufstätige mit langer Berufspraxis ohne ordnungsgemäße Berufsausbildung (§ 40 Abs. 2 BBiG) sowie Personen, die in berufsbildenden Schulen oder sonstigen Einrichtungen ausgebildet worden sind, sofern diese Ausbildung der Berufsausbildung in einem anerkannten Ausbildungsberuf entspricht (§ 40 Abs. 3 BBiG).

Externe Prüflinge sind somit Jugendliche oder Erwachsene, die nicht im dualen System ausgebildet werden, so daß sie, da sie keine Auszubildenden sind, nicht in der Statistik der Auszubildenden nachgewiesen werden. Sofern sie jedoch eine Abschlußprüfung in einem anerkannten Ausbildungsberuf vor dem Prüfungsausschuß der jeweiligen zuständigen Stelle ablegen, werden ihre Prüfungen statistisch erfaßt. Vereinbarungsgemäß werden externe Prüflinge, die ihre Prüfung vor einem überregionalen Prüfungsausschuß ablegen, in dem Bundesland gezählt, in dem der jeweilige Prüfungsausschuß seinen Sitz hat.

Als externe Prüflinge werden auch solche Jugendlichen gezählt, die die Abschlußprüfung nicht bestanden und keine Verlängerung des Ausbildungsvertrages bis zu einer möglichen Wiederholungsprüfung beantragt haben. Dies kann z.B. dann der Fall sein, wenn die Jugendlichen nach Ablauf der Ausbildungszeit bis zur Wiederholungsprüfung im Ausbildungsbetrieb als Mitarbeiterinnen oder Mitarbeiter weiterbeschäftigt werden.

Da die externen Prüflinge in der Statistik der Abschlußprüfungen mitenthalten sind, kann die Zahl der Prüflinge in bestimmten Ausbildungsberufen (z.B. Chemikantin/Chemikant, Berufskraftfahrer/Berufskraftfahrer) größer sein als die der Auszubildenden des entsprechenden Jahrgangs. In der Tabelle B III 1.2.2 werden die externen Prüflinge separat nachgewiesen. Das Handwerk stellt zu diesem Themenbereich z.Z. keine gesonderten Daten zur Verfügung.

## Fachliche Eignung, pädagogische Eignung, persönliche Eignung

Auszubildende darf nur ausbilden, wer persönlich und fachlich geeignet ist.

Persönlich nicht geeignet ist insbesondere, wer Kinder und Jugendliche nicht beschäftigen darf oder wer wiederholt oder schwer gegen das BBiG bzw. die HwO oder die aufgrund dieser Gesetze erlassenen Vorschriften und Bestimmungen verstoßen hat (§ 20 Abs. 2 BBiG bzw. § 21 Abs. 2 HwO).

Fachlich nicht geeignete Personen sind solche, die die erforderlichen beruflichen Fertigkeiten und Kenntnisse oder die berufs- und arbeitspädagogischen Kenntnisse nicht besitzen (§ 20 BBiG).

Die Voraussetzungen für die fachliche Eignung sind für die Bereiche

- gewerbliche Wirtschaft und Bergwesen (§ 76 BBiG),
- Landwirtschaft (§ 80 BBiG),
- freie Berufe (§§ 88, 90, und 92 BBiG) und
- Hauswirtschaft (§ 94 BBiG)

im Berufsbildungsgesetz besonders geregelt. Für den Bereich des Handwerks gelten die Bestimmungen der §§ 21 Abs. 3 HwO (Meisterprüfung) und 22 HwO (sonstige Zuerkennung der fachlichen Eignung). Im Tabellenteil bezieht sich das Merkmal der fachlichen Eignung ausschließlich auf den Erwerb der beruflichen Fertigkeiten und Kenntnisse. Die berufs- und arbeitspädagogischen Kenntnisse werden unter dem Merkmal „pädagogische Eignung“ zusammengefaßt.

Der Gesetzgeber fordert als erweiterte Eignung (§ 21 BBiG) über die fachliche Eignung hinaus, daß der Erwerb berufs- und arbeitspädagogischer Kenntnisse nachzuweisen ist. Diese berufs- und arbeitspädagogischen Kenntnisse sind im § 2 der jeweiligen AEVO festgelegt (s.a. Stichwort „Ausbilder-Eignungsverordnung“). Die z.Z. vorliegenden Ausbilder-Eignungsverordnungen schreiben übereinstimmend vor, daß das Ausbildungspersonal die erforderlichen berufs- und arbeitspädagogischen Kenntnisse grundsätzlich nachzuweisen hat. Für das Handwerk sind entsprechende Bestimmungen in der Verordnung über gemeinsame Anforderungen in der Meisterprüfung enthalten bzw. der Nachweis kann unter bestimmten Voraussetzungen entfallen (s.a. Stichwort „Ausbilder-Eignungsprüfung“).

Wer fachlich nicht geeignet ist oder wer nicht selbst ausbildet, darf Auszubildende nur einstellen, wenn er persönlich geeignet ist und eine Person zur Ausbildung bestellt, die persönlich und fachlich für die Berufsausbildung geeignet ist (§ 20 Abs. 4 BBiG bzw. § 21 Abs. 4 HwO).

## Fortbildungsprüfung/Meisterprüfung

Aufgabe der beruflichen Fortbildung ist es, die beruflichen Kenntnisse und Fertigkeiten zu erhalten, zu erweitern, der technischen Entwicklung anzupassen oder den beruflichen Aufstieg zu ermöglichen. Die Fortbildung ist damit nicht wie eine Weiterbildung eine bloße Anpassung und Aktualisierung der Fertigkeiten und Kenntnisse auf dem Niveau der beruflichen Erstausbildung (bzw. Umschulung in einen anderen als den erlernten Beruf), sondern die Fortbildungsabschlüsse sind deutlich oberhalb des Niveaus einer Facharbeiter-, Gesellen- oder Gehilfenprüfung bzw. eines Berufsfachschulabschlusses angesiedelt.

Im Rahmen der Berufsbildungsstatistik werden ausschließlich öffentlich-rechtliche Fortbildungsprüfungen nach dem BBiG, der HwO oder nach Regelungen der zuständigen Stellen erfaßt und vergleichbare Fortbildungsabschlüsse nach Bundes- oder Landesrecht registriert.

Meisterprüfungen werden in der Regel mit dem Ziel durchgeführt, festzustellen, ob der Prüfling befähigt ist, einen Betrieb selbständig zu führen und Auszubildende ordnungsgemäß auszubilden. Sie ersetzen durch ihren pädagogischen Prüfungsteil die Ausbilder-Eignungsprüfung gemäß der AEVO.

Die zuständigen Stellen können zum Nachweis von Kenntnissen, Fertigkeiten und Erfahrungen, die durch berufliche Fortbildung erworben wurden, Prüfungen durchführen. Diese Prüfungen haben den besonderen Erfordernissen beruflicher Erwachsenenbildung zu entsprechen und können wiederholt werden.

Die zuständigen Stellen sind ermächtigt, für ihren regionalen Bereich Inhalt, Ziel, Anforderungen, Verfahren und Zulassungsvoraussetzungen der Prüfungen zu regeln (§ 46 Abs. 1 BBiG, § 42 Abs. 1 HwO). Dem Bund bieten § 46 Abs. 2 BBiG und § 42 Abs. 2 HwO in den unterschiedlichen Ausbildungsbereichen analoge Regelungsmöglichkeiten.

Für die bundeseinheitliche Ordnung der Fortbildungs- bzw. Meisterprüfungen wurde mit

§ 46 Abs. 2 BBiG (Industrie, Handel u.a. sowie öffentlicher Dienst),

§ 42 Abs. 2 HwO (Handwerk),

§ 81 Abs. 4 BBiG (Landwirtschaft),

§ 95 Abs. 4 BBiG (städtische Hauswirtschaft) und

§ 142 Abs. 1 Seemannsgesetz (Seeschifffahrt)

eine einheitliche Rechtsgrundlage geschaffen. Die Anforderungen in den Meisterprüfungen in einem Gewerbe der Anlage A zur Handwerksordnung (Handwerksmeisterprüfungen) sind nach §§ 45 und 122 Abs. 2 HwO grundsätzlich bundeseinheitlich geregelt.

Zusätzlich gibt es im Handwerk die Möglichkeit, Fortbildungslehrgänge, die nicht mit dem Erwerb des Meistertitels abschließen, zu besuchen. Die Teilnehmerzahl der entsprechenden Fortbildungsprüfungen wird im Rahmen der Berufsbildungsstatistik erst ab dem Jahr 1986 erfaßt.

Die Fortbildungs- und Meisterprüfungen setzen im Normalfall eine abgeschlossene Berufsausbildung und eine Mindestdauer an Berufspraxis voraus.

## Handwerksordnung

Das Gesetz zur Ordnung des Handwerks (Handwerksordnung - HwO) regelt u.a. die Berufsausbildung in Gewerben der Anlage A der Handwerksordnung, die als Handwerk betrieben werden. Die vertragsrechtlichen Vorschriften des BBiG (§§ 3-19) werden entsprechend angewandt.

## Kammerbezirk

Datenangaben zur Berufsbildungsstatistik werden in den Ausbildungsbereichen „Industrie, Handel u.a.“, „Handwerk“, „Landwirtschaft“, „Freie Berufe“ sowie „Sonstige“ von den zuständigen Kammern, auf Kammerbezirksebene aggregiert, zur Verfügung gestellt. Die Kammerbezirke der einzelnen Ausbildungsbereiche sind jedoch untereinander nicht deckungsgleich.

Im Bereich des öffentlichen Dienstes sind die zuständigen und damit auskunftspflichtigen Stellen in der Mehrzahl die ausbildenden Stellen selbst bzw. die jeweiligen Aufsichtsbehörden. Bedingt durch deren unterschiedliche regionale Zuständigkeit ist für den öffentlichen Dienst eine Regionalisierung der Daten unterhalb der Landesebene nur beschränkt möglich. Ersatzweise wird jedoch eine Datenaggregation nach der Art der Verwaltung durchgeführt (s.a. Stichwort „Art der Verwaltung“).



## Kennziffer

Siehe Stichwort „Berufliche Gliederung“.

## Lehrlinge

Siehe Stichwort „Auszubildende/Lehrlinge“.

## Lehrlingsrolle

Siehe Stichwort „Verzeichnis der Ausbildungsverhältnisse“.

### Neu abgeschlossene Ausbildungsverträge (1.10.1996 - 30.9.1997)

Siehe Statistischer Bericht: „Auszubildende und neu abgeschlossene Ausbildungsverträge in Nordrhein-Westfalen 1997“, herausgegeben vom LDS NRW.

### Neu abgeschlossene Ausbildungsverträge (1.1.1997 - 31.12.1997)

Zum Stichtag 31.12. jeden Jahres werden alle Auszubildenden erhoben, deren Ausbildungsvertrag im Berichtsjahr neu abgeschlossen wurde und deren Ausbildung tatsächlich begonnen hat. Sofern die Verträge am Stichtag noch bestehen, werden sie als neu abgeschlossene Ausbildungsverträge gezählt. Wenn sie jedoch im Berichtsjahr wieder gelöst wurden, werden sie statistisch als vorzeitig gelöste Ausbildungsverhältnisse und nicht als neu abgeschlossene Ausbildungsverträge ausgewiesen.

Anschlußverträge in der Stufenausbildung werden ebenfalls als neu abgeschlossen gezählt. Der Eintritt in die 2. Ausbildungsstufe ist jedoch nicht mit Abschluß eines neuen Ausbildungsvertrages verbunden, wenn in Berufen mit gestufter Ausbildung ein Ausbildungsvertrag über die erste und zweite Stufe zusammen abgeschlossen wird (wie z.B. über die Ausbildung zur Maurerin/zum Maurer). Die Prüfung nach Abschluß der ersten Stufe (hier: Hochbaufacharbeiterin/Hochbaufacharbeiter) ist dann lediglich eine Zwischenprüfung.

Die Möglichkeit der unterschiedlichen Vertragsgestaltung führt dazu, daß in Ausbildungsberufen der 2. Stufe (z.B. Maurerin/Maurer) der Anteil der Auszubildenden im 1. Ausbildungsjahr an den Auszubildenden mit neu abgeschlossenem Ausbildungsvertrag sehr niedrig ist. Je nach Vertragsabschluß werden die Neuzugänge dem 1., 2. oder auch dem 3. Ausbildungsjahr zugeordnet.

Auch Ausbildungsberufe mit einem hohen Anteil von Studienberechtigten bzw. Absolventinnen und Absolventen der Berufsfachschule oder des Berufsgrundschuljahres, deren Vorkenntnisse (Berufsgrundbildung) ggf. als erstes Jahr der Berufsausbildung angerechnet werden können (z.B. Industriekaufrau/Industriekaufmann, Kauffrau/Kaufmann im Groß- und Außenhandel), weisen einen niedrigen Anteil von solchen Auszubildenden aus, die mit dem 1. Ausbildungsjahr beginnen.

Die Zahl der neu abgeschlossenen Ausbildungsverträge umfaßt weiterhin

- Auszubildende, die ein bestehendes Ausbildungsverhältnis vorzeitig gelöst haben und nun ihre Berufsausbildung in einem anderen Ausbildungsberuf und ggf. in einem anderen Ausbildungsbetrieb weiterführen (Ausbildungswechsel),
- Auszubildende, die ihre Berufsausbildung im ursprünglichen Ausbildungsberuf in einem anderen Ausbildungsbetrieb fortsetzen (Betriebswechsel) sowie
- Auszubildende, die bereits eine betriebliche Berufsausbildung abgeschlossen haben und eine zweite betriebliche Berufsausbildung beginnen.

Die im Ausbildungsbereich „Landwirtschaft“ neu abgeschlossenen Ausbildungsverträge für die Fremdlehre, die nach Abschluß einer Ausbildung im elterlichen Betrieb angetreten wird, zählen nicht zu den neu abgeschlossenen Ausbildungsverträgen.

## Probezeit

Das Berufsausbildungsverhältnis beginnt mit der Probezeit. Sie muß mindestens einen Monat und darf höchstens drei Monate betragen (§ 13 BBiG). Es kann jedoch vertraglich vereinbart werden, daß sich die Probezeit unter bestimmten Bedingungen (z.B. langen Fehlzeiten der Auszubildenden) automatisch verlängert.

Während der Probezeit können beide Vertragsparteien das Ausbildungsverhältnis ohne Angabe von Gründen oder Einhaltung einer Kündigungsfrist kündigen (§ 15 Abs. 1 BBiG), s.a. Stichwort „Vorzeitige Lösung des Berufsausbildungsverhältnisses“.

Lieferten bis 1992 ausschließlich die Handwerkskammern Daten über Ausbildungsverhältnisse, die in der Probezeit vorzeitig gelöst wurden, so wird dieser Tatbestand ab 1993 für sämtliche Ausbildungsbereiche erhoben.

## Rehabilitandinnen und Rehabilitanden

Siehe Stichwort „Umschulung“.

## Schulische Vorbildung

Im Jahre 1981 wurden erstmals im Ausbildungsbereich „Industrie, Handel u.a.“ die Auszubildenden nach der schulischen Vorbildung erfaßt. Damals erfolgte jedoch der Nachweis der schulischen Vorbildung der Auszubildenden nur summarisch für gewerbliche, kaufmännische und alle Berufe zusammen (Stichtag: 31. Dezember). Erst ab 1984 wiesen die Industrie- und Handwerkskammern die schulische Vorbildung der Auszubildenden je Ausbildungsberuf nach.

In den Ausbildungsbereichen „Öffentlicher Dienst“, „Landwirtschaft“ und „Sonstige“ wurden die entsprechenden Daten ab 1983, im Bereich der freien Berufe ab 1986 je Ausbildungsberuf zur Verfügung gestellt.

Die Handwerkskammern lieferten dagegen ab 1983 nur Daten über die schulische Vorbildung derjenigen Auszubildenden, die einen neuen Ausbildungsvertrag abgeschlossen hatten. Überdies erfolgte kein Nachweis der schulischen Vorbildung je Ausbildungsberuf, sondern die Daten wurden nur je Handwerksgruppe und für einige ausgewählte Ausbildungsberufe gemeldet. Diese Sonderstellung im Datennachweis behielt das Handwerk bis zur Neuordnung des statistischen Fragenkataloges durch das Dritte Rechtsbereinigungsgesetz bei (s.a. Rechtsgrundlagen der Berufsbildungsstatistik).

Die Verschiebung von Merkmalsanteilen als Folge der unterschiedlichen regulären Ausbildungsdauer der Ausbildungsberufe wirkte sich besonders bei der Auswertung der Auszubildenden nach der schulischen Vorbildung aus. Da beispielsweise den Auszubildenden mit Abitur die Ausbildungszeit in der Regel um ein Jahr verkürzt wird und deren durchschnittliche Ausbildungszeit somit statt z.B. drei Jahre nur noch zwei Jahre beträgt, sind Auszubildende mit Abitur im Gesamtbestand geringer vertreten als innerhalb eines Ausbildungsjahrganges (z.B. repräsentiert von den Auszubildenden mit neu abgeschlossenem Ausbildungsvertrag bzw. den Prüfungsteilnehmerinnen und Prüfungsteilnehmern eines Berichtsjahres).

Aufgrund des Dritten Rechtsbereinigungsgesetzes (s.a. Rechtsgrundlagen der Berufsbildungsstatistik), das u.a. die Erhebung der schulischen Vorbildung von Auszubildenden mit neu abgeschlossenem Ausbildungsvertrag (und nicht mehr aller Auszubildenden) in sämtlichen Ausbildungsbereichen anordnete, standen erstmalig für das Berichtsjahr 1993 Daten zur schulischen Vorbildung eines gesamten Ausbildungsjahrganges nach Ausbildungsberufen der statistischen Auswertung zur Verfügung. Wegen der vorgenannten Problematik wurde auf die Erfassung der schulischen Vorbildung des gesamten Auszubildendenbestandes verzichtet.

Die schulische Vorbildung der Auszubildenden wird zwei Kategorien zugeordnet, und zwar

- a) der allgemeinen schulischen Vorbildung und
- b) der beruflichen schulischen Vorbildung.

Folgende Ausprägungen des Merkmals „schulische Vorbildung“ zählen zur allgemeinen schulischen Vorbildung:

- ohne Hauptschulabschluß,
- mit Hauptschulabschluß,
- mit Fachoberschulreife sowie
- mit Hochschulreife (Abitur) bzw. Fachhochschulreife (generelle Fachhochschulreife oder auch nur deren schulischer Teil). In diese Kategorie fallen auch Abgängerinnen und Abgänger von Hoch- und Fachhochschulen ohne Abschluß sowie Personen mit Hoch- bzw. Fachhochschulabschluß.

Zur beruflichen schulischen Vorbildung (unabhängig von dem bereits erreichten allgemeinbildenden Schulabschluß) gehören die Ausprägungen:

- Besuch der Vorklasse zum Berufsgrundschuljahr.

- Besuch des Berufsgrundschuljahres sowie
- Besuch der Berufsfachschule (einschließlich der Fachschule).

Der Besuch einer sonstigen Schule oder ein sonstiger Bildungsabschluß wird in der Kategorie „sonstige“, die unbekannte Vorbildung der Auszubildenden in der Kategorie „ohne Angabe“ ausgewiesen.

Die Zuordnung der Auszubildenden erfolgt danach, welche Schulform zuletzt besucht bzw. welcher Abschluß dort erreicht wurde. Daher ist kein vollständiger Nachweis der allgemeinen schulischen Vorbildung von Auszubildenden möglich, d.h. Auszubildende, die den Realschulabschluß erreicht und anschließend das Berufsgrundschuljahr absolviert haben, werden statistisch als „Auszubildende mit Besuch des Berufsgrundschuljahres“ und nicht als „Auszubildende mit Realschulabschluß“ nachgewiesen.

Wegen der Bildungssituation in den neuen Bundesländern wurde 1993 der Abschluß der „Polytechnischen Oberschule“ sowie der einer „Hilfsschule (einschließlich der Abgänger aus Sonder- und Förderschulen)“ mit in den Fragenkatalog aufgenommen. Diese Maßnahme wurde 1994 wegen der geringen Datenmenge wieder rückgängig gemacht. Auszubildende mit dieser Vorbildung werden nun der Kategorie „sonstige“ zugeordnet.

## Staatsangehörigkeit der Auszubildenden

Als ausländische Auszubildende gelten alle Auszubildenden ohne deutsche Staatsangehörigkeit, also auch staatenlose Auszubildende. Bei Vorliegen einer Doppel- bzw. Mehrfachstaatsangehörigkeit wird die Zuordnung der Auszubildenden zu einer Staatsangehörigkeit vorgenommen. Ist darunter die deutsche Staatsangehörigkeit, so gelten diese Auszubildenden als Deutsche.

Bis zum Jahr 1992 einschließlich wurden in der Berufsbildungsstatistik die ausländischen Auszubildenden aus folgenden ausgewählten Staaten (z.T. ehemalige Anwerbeländer) nachgewiesen: Griechenland, Italien, Jugoslawien (ehemaliges Staatsgebiet mit Slowenien, Kroatien, Bosnien-Herzegowina und Mazedonien), Portugal, Spanien, Türkei. Die übrigen Nationalitäten wurden unter der Position „mit sonstiger Staatsangehörigkeit“ zusammengefaßt.

Mit der Aktualisierung des Merkmalskatalogs wurde 1993 die Anzahl der zu erfragenden Nationalitäten erhöht, so daß nun sämtliche EU-Staaten, weitere Nachbarstaaten der Bundesrepublik Deutschland sowie Marokko erfragt werden. Darüber hinaus wurden 1993 erstmals die ausländischen Auszubildenden je Ausbildungsberuf sowie die weiblichen Auszubildenden je ausländischer Staatsangehörigkeit erhoben.

## Stichtag der Berufsbildungsstatistik

ist vereinbarungsgemäß der 31. Dezember jeden Jahres. Zu diesem Termin werden von den auskunftspflichtigen Stellen sowohl Bestands- (z.B. über Auszubildende) als auch Verlaufsdaten (z.B. über Prüfungsteilnehmerinnen und Prüfungsteilnehmer) eines Berichtsjahres auf Erhebungsunterlagen zusammengestellt und an das LDS NRW weitergeleitet.

Ab dem Rücksendetermin der Erhebungsunterlagen (i.d.R. zwei Monate später) stehen dem LDS NRW die Daten zur Verarbeitung zur Verfügung.

## Stufenausbildung

Berufsausbildung in sachlich und zeitlich aufeinander aufbauenden Stufen (§ 26 BBiG, § 26 HwO). Nach jeder Stufe ist sowohl ein Ausbildungsabschluß, der zur Berufstätigkeit befähigt, möglich als auch die Fortsetzung der Berufsausbildung in weiteren Ausbildungsstufen.

- 1. Stufe: Grundbildung

Als breite Grundlage für eine weiterführende Fachbildung und als Vorbereitung auf eine vielseitige berufliche Tätigkeit werden Grundfertigkeiten und Grundkenntnisse vermittelt.

- 2. Stufe: allgemeine Fachbildung

Es wird besonders das fachliche Verständnis vertieft und die Fähigkeit der Auszubildenden gefördert, sich schnell in neue Aufgaben und Tätigkeiten einzuarbeiten.

- 3. Stufe: besondere berufliche Fachbildung

Den Auszubildenden werden besondere praktische und theoretische Kenntnisse vermittelt, die zur Ausübung einer spezialisierten und qualifizierten Berufstätigkeit erforderlich sind

Soweit nicht bereits am Anfang der Ausbildung ein Berufsausbildungsvertrag über alle Stufen abgeschlossen wurde, sind für die zweite und dritte Stufe einer Stufenausbildung eigene Ausbildungsverträge neu abzuschließen. Diese Anschlußverträge werden im Rahmen der Berufsbildungsstatistik als neu abgeschlossene Ausbildungsverträge erfaßt und nachgewiesen.

Ausbildungsordnungen mit Stufenausbildung (s.a. Anhang 1.2) gibt es derzeit im Ausbildungsbereich „Industrie, Handel u.a.“. Nach einigen dieser Ausbildungsordnungen wird ebenfalls in Betrieben des Handwerks oder in handwerksähnlichen Betrieben ausgebildet.

## Umschulung

Eine Umschulung im Sinne des § 47 BBiG bzw. § 42a HwO ist eine Maßnahme, die nach Inhalt, Art und Ziel sowie Dauer den besonderen Erfordernissen der beruflichen Erwachsenenbildung entspricht. Die zuständige Stelle hat die Durchführung der Umschulung zu überwachen (§ 47 Abs. 4 BBiG, § 42a Abs. 4 HwO) und kann Prüfungen zum Nachweis der erworbenen Kenntnisse und Fähigkeiten durchführen (§ 47 Abs. 2 BBiG, § 42a Abs. 2 HwO). Die Umschulung erfolgt entweder

- in einem anerkannten Ausbildungsberuf (§ 47 Abs. 3 BBiG, § 42a Abs. 3 HwO) oder
- in einem anderen Beruf (§ 47 Abs. 2 und 3 Satz 2 BBiG, § 42a Abs. 2 und 3 Satz 2 HwO).

Im ersten Fall sind das Ausbildungsberufsbild, der Ausbildungsrahmenplan und die Prüfungsanforderungen des jeweiligen Ausbildungsberufes unter Berücksichtigung der besonderen Erfordernisse der Erwachsenenbildung zugrunde zu legen.

Im zweiten Fall regelt die zuständige Stelle den Inhalt, das Ziel, die Anforderung sowie das Verfahren der Abschlußprüfung, oder das Bundesministerium für Bildung, Wissenschaft, Forschung und Technologie bestimmt durch Rechtsverordnung Art, Ziel und Dauer der beruflichen Umschulung.

Durch die Umschulungsmaßnahmen soll Erwachsenen der Übergang in eine andere geeignete berufliche Tätigkeit ermöglicht werden. Dieser Übergang wird häufig deshalb angestrebt, weil Erwachsene damit eine berufliche Erstausbildung erhalten wollen oder weil im erlernten Beruf die Beschäftigungschancen gering sind. Die Bundesanstalt für Arbeit fördert nach §§ 34 ff. AFG die Teilnehmerinnen und Teilnehmer an Umschulungsmaßnahmen. Rehabilitation ist die berufliche Umschulung Behinderter, soweit die Umschulung durch Eintritt der Behinderung erforderlich wird.

Umschulung kann sowohl im dualen System als auch in den entsprechenden Fördereinrichtungen erfolgen. Ein Beispiel für die Ausbildung in einem Berufsbildungszentrum ist die Umschulung von Häftlingen in der Justizvollzugsanstalt Geldern.

Eine Erhebung über den Umschülerbestand sieht das Berufsbildungsförderungsgesetz nicht vor. Dagegen werden in der Berufsbildungsstatistik die Teilnehmerinnen und Teilnehmer an Umschulungsprüfungen sowohl in anerkannten Ausbildungsberufen als auch in anderen Berufen nachgewiesen.

Die Teilnehmerinnen und Teilnehmer an Umschulungsprüfungen in anerkannten Ausbildungsberufen sind in der Zahl der Prüflinge in Abschlußprüfungen enthalten, während die Teilnehmerinnen und die Teilnehmer an Umschulungsprüfungen in anderen Berufen separat nachgewiesen werden.

## Verzeichnis der anerkannten Ausbildungsberufe

Das Verzeichnis wird gemäß § 6 Abs. 2 Nr. 4 BerBiFG vom Bundesinstitut für Berufsbildung (BIBB) geführt und jährlich (letzter Stand: 1.10.1997) zusammen mit dem der für die Berufsbildung zuständigen Stellen veröffentlicht (zuletzt: Bekanntmachung des Verzeichnisses der anerkannten Ausbildungsberufe und des Verzeichnisses der zuständigen Stellen vom 6.2.1998 in der Beilage Nr. 124a zum Bundesanzeiger vom 9.7.1998, herausgegeben vom Bundesministerium der Justiz).

Die Veröffentlichung erfolgte 1981 ausnahmsweise durch das Bundesministerium für Bildung, Wissenschaft, Forschung und Technologie, da mit der Nichtigkeitserklärung des Ausbildungsplatzförderungsgesetzes (siehe auch „Rechtsgrundlage der Berufsbildungsstatistik“), in dem seinerzeit die Aufgaben des BIBB festgelegt worden waren, die Rechtsgrundlage für die Veröffentlichung des Verzeichnisses durch das Bundesinstitut für Berufsbildung entfiel.

## Verzeichnis der Ausbildungsverhältnisse

Die Auszubildenden haben unverzüglich nach Abschluß des Berufsausbildungsvertrages bei der zuständigen Stelle/Kammer dessen Eintragung in das dort geführte Verzeichnis der Berufsausbildungsverhältnisse (Lehrlingsrolle bei den Handwerkskammern) zu beantragen. Sofern der Ausbildungsvertrag die Eintragungsvoraussetzungen erfüllt (§ 32 BBiG, § 29 HwO), wird sein wesentlicher Inhalt von der zuständigen Stelle/Kammer in das Verzeichnis eingetragen. Diese Verzeichnisse der Berufsausbildungsverhältnisse bilden die wesentliche Grundlage der Erhebungen zur Berufsbildungsstatistik.

## **Vorzeitige Lösung des Berufsausbildungsverhältnisses**

Ein Berufsausbildungsverhältnis endet entweder mit dem Ablauf der Ausbildungszeit (§ 14 Abs. 1 BBiG), mit Bestehen der Abschlußprüfung vor Ablauf der Ausbildungszeit (§ 14 Abs. 2 BBiG) oder mit der vorzeitigen Lösung durch eine der beiden Vertragsparteien (Kündigung bzw. Lösung).

Das Berufsbildungsgesetz unterscheidet die Kündigung während der Probezeit (§ 15 Abs. 1 BBiG) und die Kündigung nach der Probezeit aus wichtigem Grund (§ 15 Abs. 2 Nr. 1 BBiG) sowie wegen Berufsaufgabe oder Berufswechsels der Auszubildenden (§ 15 Abs. 2 Nr. 2 BBiG). Die Kündigung muß schriftlich erfolgen (s. Formvorschriften nach § 126 Bürgerliches Gesetzbuch - BGB). Die Kündigung aus wichtigem Grund durch Ausbildende oder Auszubildende (z.B. wegen vertragswidrigen Verhaltens oder strafbarer Handlung) und die Kündigung der Auszubildenden wegen Berufsaufgabe oder -wechsels bedürfen der schriftlichen Angabe der Kündigungsgründe. Außerdem kann das Ausbildungsverhältnis im gegenseitigen Einvernehmen ohne Angabe von Gründen oder wegen anderer bei den Ausbildenden liegender Gründe (Aufgabe des Betriebes, Wegfall der Ausbildungseignung) vorzeitig gelöst werden.

Bis zum Berichtsjahr 1990 einschließlich wurden zu den vorzeitig gelösten Ausbildungsverhältnissen auch die Gründe der Lösung erhoben. Da die letzte Änderung des Berufsbildungsförderungsgesetzes (s.a. Rechtsgrundlage der Berufsbildungsstatistik) deren Erfassung nicht mehr vorsieht, wurde ab dem Berichtsjahr 1991 die Erhebung der vorzeitig gelösten Ausbildungsverhältnisse nach Lösungsgründen eingestellt.

Bis 1992 wurden die vorzeitig gelösten Ausbildungsverhältnisse in der Probezeit ausschließlich im Ausbildungsbereich „Handwerk“ nachgewiesen, jedoch ohne Angabe der vorzeitig gelösten Ausbildungsverhältnisse nach dem Ausbildungsjahr der Lösung. In den übrigen Ausbildungsbereichen erfolgte der Nachweis nach Ausbildungsjahren, dagegen fehlte der Nachweis der vorzeitigen Lösungen in der Probezeit. Ab 1993 werden einheitlich für sämtliche Ausbildungsbereiche die vorzeitig gelösten Ausbildungsverhältnisse sowohl in der Probezeit als auch nach Ausbildungsjahren nachgewiesen. Dabei werden diejenigen Ausbildungsverhältnisse erfaßt, die während des Kalenderjahres (Berichtszeitraum der Berufsbildungsstatistik) vorzeitig gelöst worden sind. Ausbildungsverhältnisse, die bereits vor Ausbildungsbeginn wieder gelöst wurden, werden nicht miterfaßt (z.B. von solchen Auszubildenden, die ein Ausbildungsplatzangebot angenommen haben, sich jedoch vor Ausbildungsbeginn für einen anderen Ausbildungsplatz entscheiden und das erste Ausbildungsverhältnis lösen). Auszubildende, die im Berichtsjahr einen Ausbildungsvertrag neu abgeschlossen, ihre Ausbildung begonnen, dann aber vorzeitig beendet haben, werden dagegen als Auszubildende mit vorzeitig gelöstem Ausbildungsverhältnis gezählt (nicht aber als Auszubildende mit neu abgeschlossenem Ausbildungsvertrag, da ihr Ausbildungsverhältnis zum Stichtag 31. Dezember nicht mehr besteht).

Die Lösungsquote wird in den Veröffentlichungen ab 1983 in der Weise berechnet, daß die Zahl der vorzeitig gelösten Ausbildungsverhältnisse in Relation zu den neu abgeschlossenen, noch bestehenden Ausbildungsverträgen des betreffenden Berichtsjahres gesetzt wird. Diese Vorgehensweise bietet gegenüber der bis dahin praktizierten Methode, die vorzeitigen Lösungen in Relation zum Gesamtbestand der Ausbildungsverhältnisse zu betrachten, den Vorteil, daß Verzerrungen durch eine unterschiedliche reguläre Ausbildungsdauer (zwischen 12 und 42 Monaten) bzw. durch eine verkürzte Ausbildungszeit ausgeschlossen werden.

## **Vorzeitige Zulassung zur Abschlußprüfung**

Nach § 40 Abs. 1 BBiG bzw. § 37 HwO können Auszubildende vor Ablauf ihrer Ausbildungszeit zur Abschlußprüfung (Gesellenprüfung) zugelassen werden, wenn ihre Leistungen dies rechtfertigen. Über die vorzeitige Zulassung zur Prüfung entscheidet die für die Berufsbildung zuständige Stelle (i.d.R. Kammer) nach Anhören der Ausbildenden und der Berufsschule.

## **Wiederholungsprüfung**

Siehe Stichwort „Abschlußprüfung“ bzw. „Fortbildungsprüfung/ Meisterprüfung“.

## Zuständige Stelle

Die Regelung der Durchführung und Überwachung der Berufsausbildung im Sinne des Berufsbildungsgesetzes bzw. der Handwerksordnung verteilt sich auf eine Vielzahl von zuständigen Stellen. Sie liegt zumeist bei den öffentlich-rechtlichen Selbstverwaltungskörperschaften

- der Wirtschaft (Industrie- und Handelskammern, Handwerkskammern, Landwirtschaftskammern) und
- der freien Berufe (Ärtekammern, Apothekerkammern, Notarkammern, Patentanwaltskammer, Rechtsanwaltskammern, Steuerberaterkammern, Tierärztekammern, Zahnärztekammern).

Die Zuständigkeit der für die Berufsbildung zuständigen Stellen ist nach Maßgabe des Berufsbildungsgesetzes berufs- oder bereichsbezogen.

Im öffentlichen Dienst und in der städtischen Hauswirtschaft fehlen entsprechende Selbstverwaltungskörperschaften, so daß ersatzweise im öffentlichen Dienst i.d.R. Behörden, in der städtischen Hauswirtschaft die jeweiligen Direktoren der Landwirtschaftskammern als Landesbeauftragte zuständig sind.

Die betriebliche Ausbildung auf Handelsschiffen außerhalb des Geltungsbereiches des BBiG (§ 2 Abs. 2 Ziff. 2 BBiG) wird von der Berufsbildungsstelle Seeschiffahrt e.V. überwacht. Als zuständige Stelle fördert sie die Durchführung der Berufsausbildung durch Beratung der Beteiligten und führt das Verzeichnis der Berufsausbildungsverhältnisse (§ 5 SMAusbV).

Das Verzeichnis der für die Berufsbildung zuständigen Stellen und deren Adressen wird zusammen mit dem Verzeichnis der anerkannten Ausbildungsberufe vom Bundesinstitut für Berufsbildung gemäß § 6 Abs. 2 Nr. 4 BerBiFG geführt und jährlich veröffentlicht (zuletzt: Bekanntmachung des Verzeichnisses der anerkannten Ausbildungsberufe und des Verzeichnisses der zuständigen Stellen vom 6.2.1998 zum Stand vom 1.10.1997 in der Beilage Nr. 124a zum Bundesanzeiger vom 9.7.1998, herausgegeben vom Bundesministerium der Justiz).

Gemäß § 5 Abs. 2 BerBiFG in Verbindung mit § 15 BStatG sind die für die Berufsbildung zuständigen Stellen zugleich auskunftspflichtige Stellen und somit Datenlieferanten der Berufsbildungsstatistik (s.a. Übersichten 1.1 und 1.2).

## Übersichten nach Ausbildungsbereichen

<b>Übersicht 1.1</b> <b>Für die Berufsbildung zuständige und somit auskunftspflichtige Stellen am 31.12.1997</b> <b>nach dem Ausbildungsbereich (im Bereich des öffentlichen Dienstes nur die zuständigen Bundesbehörden)</b>	
Ausbildungsbereich Ausbildungsberuf/Geschäftsbereich	zuständige Stelle(n)
<b>Industrie, Handel, Banken, Versicherungen, Gast- und Verkehrsgewerbe</b>  <b>Handwerk</b>  <b>Landwirtschaft</b>  <b>Öffentlicher Dienst<sup>1)</sup></b> <b>Land NRW</b>  <b>Bund</b> (Berufsbildung im jeweiligen Geschäftsbereich bzw. in den der jeweiligen Aufsicht unterstehenden Körperschaften, Anstalten und Stiftungen des öffentlichen Rechts)  Auswärtiges Amt  Bundesministerium der Finanzen  Bundesministerium der Justiz  Bundesministerium der Verteidigung  Bundesministerium des Innern  Bundesministerium für Arbeit und Sozialordnung - Bundesanstalt für Arbeitsschutz und Unfallforschung - Bundesarbeitsgericht im Ausbildungsberuf Justizangestellter/-angestellte - Bundesausführungsbehörde für Unfallversicherungen - Bundessozialgericht im Ausbildungsberuf Justizangestellter/-angestellte - Bundesverbände der Orts-, Betriebs-, Innungs- und landwirtschaftlichen Krankenkassen - Bundesversicherungsamt und seiner Aufsicht unterstehenden Körperschaften und Anstalten des öffentlichen Rechts - kassen(zahn)ärztliche Bundesvereinigungen - im Ausbildungsberuf Fachangestellter/-angestellte für Arbeitsförderung  Bundesministerium für Bildung, Wissenschaft, Forschung und Technologie  Bundesministerium für Ernährung, Landwirtschaft und Forsten  Bundesministerium für Familie, Senioren, Frauen und Jugend  Bundesministerium für Gesundheit  Bundesministerium für Post und Telekommunikation (ehemaliger Geschäftsbereich) - im Ausbildungsberuf Sozialversicherungsfachangestellter/-angestellte  Bundesministerium für Raumordnung, Bauwesen und Städtebau  Bundesministerium für Umwelt, Naturschutz und Reaktorsicherheit  Bundesministerium für Verkehr - im Bereich der Deutschen Bahn AG - in den übrigen Bereichen	<b>16 Industrie- und Handelskammern</b>  <b>7 Handwerkskammern</b>  <b>2 Landwirtschaftskammern</b>  <b>s. Übersicht 1.2</b>  Bundesverwaltungsamt, Köln  Bundesverwaltungsamt  Bundesverwaltungsamt  Wehrbereichsverwaltung III, Düsseldorf  Bundesverwaltungsamt  Bundesverwaltungsamt  Bundesverwaltungsamt  Bundesverwaltungsamt  Bundesversicherungsamt, Berlin  Bundesverwaltungsamt  Bundesversicherungsamt  Bundesversicherungsamt  Bundesversicherungsamt  Hauptstelle der Bundesanstalt für Arbeit, Nürnberg  Bundesverwaltungsamt  Bundesverwaltungsamt  Bundesverwaltungsamt  Bundesverwaltungsamt  Deutsche Post AG - Generaldirektion, Bonn Deutsche Telekom AG - Generaldirektion, Bonn  Bundesversicherungsamt  Bundesverwaltungsamt  Bundesverwaltungsamt  Deutsche Bahn AG, Frankfurt/Main Bundesministerium für Verkehr, Bonn

<b>Noch: Übersicht 1.1</b> <b>Für die Berufsbildung zuständige und somit auskunftspflichtige Stellen am 31.12.1997</b> <b>nach dem Ausbildungsbereich (im Bereich des öffentlichen Dienstes nur die zuständigen Bundesbehörden)</b>	
Ausbildungsbereich Ausbildungsberuf/Geschäftsbereich	zuständige Stelle(n)
<b>Noch: Öffentlicher Dienst<sup>1)</sup></b>  <b>Bund</b> (Berufsbildung im jeweiligen Geschäftsbereich bzw. in den der jeweiligen Aufsicht unterstehenden Körperschaften, Anstalten und Stiftungen des öffentlichen Rechts)  Bundeskanzleramt Bundesministerium für Wirtschaft Bundesministerium für wirtschaftliche Zusammenarbeit und Entwicklung Bundespräsidialamt Bundesrechnungshof Deutscher Bundestag Presse- und Informationsamt der Bundesregierung	Bundesverwaltungsamt Bundesverwaltungsamt Bundesverwaltungsamt Bundesverwaltungsamt Bundesverwaltungsamt Bundesverwaltungsamt Bundesverwaltungsamt
<b>Freie Berufe<sup>2)</sup></b>  Arzthelfer/-in Notarfachangestellter/-angestellte Patentanwaltsfachangestellter/-angestellte Pharmazeutisch-kaufmännischer Angestellter/ pharmazeutisch-kaufmännische Angestellte Rechtsanwaltsfachangestellter/-angestellte Rechtsanwalts- und Notarfachangestellter/-angestellte Steuerfachangestellter/-angestellte  Tierarzthelfer/-in Zahnarzthelfer/-in	2 Ärztekammern 2 Notarkammern <sup>4)</sup> Patentanwaltskammer, München 2 Apothekerkammern  3 Rechtsanwaltskammern  3 Steuerberaterkammern, Wirtschaftsprüferkammer <sup>3)</sup> , Düsseldorf 2 Tierärztekammern 2 Zahnärztekammern
<b>Sonstige<sup>2)</sup></b>  Hauswirtschaftler/-in, Schwerpunkt städtischer Bereich, Hauswirtschaftshelfer/-in  Schiffsmechaniker/-in <sup>5)</sup>	2 Direktoren der Landwirtschaftskammern als Landesbeauftragte  Berufsbildungsstelle Seeschifffahrt e. V., Bremen

**Anmerkungen:**

- 1) Die Zuständigkeit im öffentlichen Dienst gilt für die Berufsbildung
  - a) in Ausbildungsberufen des öffentlichen Dienstes (s.a. § 84 BBiG, Abs. 1 Nr. 2) und
  - b) in Ausbildungsberufen, die keine Ausbildungsberufe des öffentlichen Dienstes sind (s.a. § 84 BBiG, Abs. 1 Nr. 1).
 In diesem Fall besitzen die zuständigen Stellen nur die Funktion der Überwachung
  - der Eignung der Ausbilderinnen und Ausbilder (§§ 23, 24 BBiG/§§ 23a, 24 HwO),
  - der Eignung der Ausbildungsstätte (§§ 23, 24 BBiG/§§ 23a, 24 HwO) sowie
  - der Durchführung der Ausbildung (§ 45 BBiG/§ 41a HwO).
 Die eigentliche Durchführung der Berufsbildung wird dagegen von der nach dem BBiG für die Registrierung der Ausbildungsverträge zuständigen Stelle geregelt, s.a. Begriffserläuterungen unter „Ausbildungsbereich“.
- 2) Es werden nur diejenigen Ausbildungsberufe nachgewiesen, die am 31.12.1997 anerkannt sind.
- 3) Die Zuständigkeit wurde durch öffentlich-rechtliche Verträge an die Steuerberaterkammern delegiert.
- 4) Im Zuständigkeitsbereich der Notarkammer Hamm werden keine Notarfachangestellten sondern ausschließlich Rechtsanwalts- und Notarfachangestellte ausgebildet, für die die entsprechende Rechtsanwaltskammer zuständige Stelle ist. Somit werden faktisch nur von der Rheinischen Notarkammer Daten für die Berufsbildungsstatistik geliefert.
- 5) Vergleichbarer betrieblicher Ausbildungsgang außerhalb des Geltungsbereiches des Berufsbildungsgesetzes (§ 2 Abs.2 Nr. 2 BBiG). Die für die Berufsbildung zuständige Stelle wird durch § 5 SMAusV bestimmt.



## Übersicht 1.2

**Nach dem Berufsbildungsgesetz zuständige und somit auskunftspflichtige Stellen am 31.12.1997  
im Bereich des öffentlichen Dienstes NRW (ohne Bundesbehörden)**

Ausbildungsberuf(e) bzw. Fortbildungsberuf(e) zuständige Stelle(n)	Zuständig für die				
	Registrierung der Ausbildungsverhältnisse bzw. der Ausbilder/ -innen	Abnahme der Ab- schluß- und Um- schulungs- prüfungen	Abnahme der Meister- bzw. Fort- bildungs- prüfungen	Abnahme der Prüfungen nach der AEVO ÖD	Bestellung der Ausbildungs- beraterinnen und -berater
<b>Assistent/-in an Bibliotheken</b> Bezirksregierung Köln	x	x	x	x	x
<b>Ausbildungsberufe bei den öffentlich-rechtlichen Versicherungsanstalten und deren Verbänden sowie bei den Industrie- und Handelskammern</b> Industrie- und Handelskammern (16)	-	-	-	x	-
<b>Ausbildungsberufe bei den Sparkassen sowie den Sparkassen- und Giroverbänden</b> Sparkassen- und Giroverbände (2)	-	-	-	x	x
<b>Ausbildungsberufe gem. § 3 Ziff. 1 der 2. Bbi-ZuVo <sup>1)</sup></b> Träger der Studieninstitute für kommunale Verwaltung (15)	-	-	-	x	-
<b>Ausbildungsberufe im Bereich der Handwerksorganisation</b> Handwerkskammern (7)	-	-	-	x	-
<b>Bankkaufmann/-frau</b> (im Bereich des öffentlichen Dienstes) Industrie- und Handelskammern (16) Sparkassen- und Giroverbände (2)	x -	x -	- x	- x	- x
<b>Fachangestellter/-angestellte für Bürokommunikation</b> - <b>Ausbildung bei den Gemeinden / Gemeindeverbänden</b> Gemeinden <sup>2)</sup> (396) Gemeindeverbände <sup>3)</sup> (35) Aufsichtsbehörden <sup>4)</sup> (37) Träger der Studieninstitute für kommunale Verwaltung (15)	x x -	- - -	- - -	- - -	- - x
- <b>Ausbildung im Bereich der Landesverwaltung</b> Bezirksregierungen (5) Hochschulen (57) Landesanstalt für Ökologie, Bodenordnung und Forsten NRW/ Landesamt für Agrarordnung NRW Landesamt für Datenverarbeitung und Statistik NRW Landesprüfungsamt für Verwaltungslaufbahnen NRW Präsident des Landtags NRW Träger der Studieninstitute für kommunale Verwaltung (15)	x x x x - x -	- - - - x - -	- - - - x - -	- - - - k x	x x x x - x -
- <b>Ausbildung bei den landesunmittelbaren Körperschaften des öffentlichen Rechts im Bereich der Sozialversicherung</b> Allgemeine Ortskrankenkassen (2) Betriebskrankenkassen (278) / 1 Landesverband <sup>5)</sup> Brühler Krankenkasse (Ersatzkasse) Gemeindeunfallversicherungsverbände (2) Innungskrankenkassen (3) Kassenärztliche Vereinigungen (2) Kassenzahnärztliche Vereinigungen (2) Landesprüfungsamt für Verwaltungslaufbahnen NRW Landesversicherungsanstalten (2) Landwirtschaftliche Krankenkassen/ Berufsgenossenschaften/Alterskassen (3) Medizinische Dienste der Krankenversicherungen (2)	x x x x x x - x x x x x	- - - - - - x - - - -	x x x x x x - x x x x	k k k k k k - k k k k	x x x x x x - x x x x
<b>Justizangestellter/-angestellte<sup>6)</sup>:</b> <b>Justizangestellter/-angestellte im Kanzleidienst</b> (Bereich der ordentlichen Gerichtsbarkeit) Präsidenten der 3 Oberlandesgerichte NRW	x	x	x	x	x
<b>Regierungsangestellter/-angestellte in der Sozial- gerichtsbarkeit (Bereich der Sozialgerichtsbarkeit)</b> Präsident des Landessozialgerichts NRW	x	x	x	x	x
<b>Verwaltungsgerichtsangestellter/-angestellte im Kanzleidienst (Bereich der Verwaltungsgerichtsbarkeit)</b> Präsident des Oberverwaltungsgerichts NRW	x	x	x	x	x

**Noch: Übersicht 1.2**  
**Nach dem Berufsbildungsgesetz zuständige und somit auskunftspflichtige Stellen am 31.12.1997**  
**im Bereich des öffentlichen Dienstes NRW (ohne Bundesbehörden)**

Ausbildungsberuf(e) bzw. Fortbildungsberuf(e) zuständige Stelle(n)	Zuständig für die				
	Registrierung der Ausbildungsverhältnisse bzw. der Ausbilder/-innen	Abnahme der Ab- schluß- und Um- schulungs- prüfungen	Abnahme der Meister- bzw. Fort- bildungs- prüfungen	Abnahme der Prüfungen nach der AEVO ÖD	Bestellung der Ausbildungs- beraterinnen und -berater
<b>Kartograph/-in</b> Landesvermessungsamt NRW Innenministerium NRW Träger der Studieninstitute für kommunale Verwaltung (15)	x - -	x - -	- x <sup>7)</sup> -	- - x	x - -
<b>Fachangestellte/-angestellter für Bäderbetriebe</b> Bezirksregierung Düsseldorf	x	x	x	x	x
<b>Sozialberater/-in (Gepr.) für ausländische Arbeitnehmer und ihre Familien</b> Ministerium für Arbeit, Gesundheit und Soziales NRW	-	-	x	-	-
<b>Sozialversicherungsfachangestellter/-angestellte</b> Landesversicherungsamt NRW	x	x	x	x	x
<b>Straßenwärter/-in</b> Landschaftsverbände (2) Träger der Studieninstitute für kommunale Verwaltung (15)	x -	x -	x -	- x	x -
<b>Vermessungstechniker/-in</b> Bezirksregierungen (5) Landesanstalt für Ökologie, Bodenordnung und Forsten NRW/ Landesamt für Agrarordnung NRW Landesvermessungsamt NRW Innenministerium NRW Ministerium für Umwelt, Raumordnung und Landwirtschaft NRW Träger der Studieninstitute für kommunale Verwaltung (15)	x x x - - -	x x x - -	- - - x <sup>7)</sup> x <sup>7)</sup> -	- - - - - x	x x x - - -
<b>Ver- und Entsorger/-in</b> Landesumweltamt NRW Träger der Studieninstitute für kommunale Verwaltung (15)	x -	x -	x -	- x	x -
<b>Verwaltungsfachangestellter/-angestellte</b>					
- <b>Fachrichtung Allgemeine Verwaltung des Landes</b> Bezirksregierungen (5) Geologisches Landesamt NRW Hochschulen (57) Landesanstalt für Ökologie, Bodenordnung und Forsten NRW/ Landesamt für Agrarordnung NRW Landesamt für Besoldung und Versorgung NRW Landesamt für Datenverarbeitung und Statistik NRW Landeseichdirektion NRW Landesinstitut für Schule und Weiterbildung NRW Landesoberbergamt NRW Landesprüfungsamt für Verwaltungslaufbahnen NRW Landesversorgungsamt NRW Präsident des Landtags NRW Staatliches Materialprüfungsamt NRW Träger der Studieninstitute für kommunale Verwaltung (15)	x x x x x x x x x x - x x x -	- - - - - - - - - - x - - - -	- - - - - - - - - - x - - - -	- - - - - - - k - - k - x	x x x x x x x x x x - x x x -
- <b>Fachrichtung Handwerksorganisation und Industrie- und Handelskammern,</b> Ausbildung im Bereich der - Kreishandwerkerschaften und Handwerksinnungen Handwerkskammern (7) - Handwerkskammern Bezirksregierungen (5) Handwerkskammern (7) - <b>Industrie- und Handelskammern</b> Bezirksregierungen (5) Industrie- und Handelskammern (16) - <b>Fachrichtung Kirchenverwaltung in den Gliedkirchen der Evangelischen Kirche in Deutschland</b> <sup>8)</sup> Landeskirchenämter der evangelisch-lutherischen Kirche (2)	x x x - x - x x x -	x x x - x - x - - -	x x x - x - x - - -	x x x - x - x - -	x x - x - - x -

<b>Noch: Übersicht 1.2</b> <b>Nach dem Berufsbildungsgesetz zuständige und somit auskunftspflichtige Stellen am 31.12.1997</b> <b>im Bereich des öffentlichen Dienstes NRW (ohne Bundesbehörden)</b>					
Ausbildungsberuf(e) bzw. Fortbildungsberuf(e) zuständige Stelle(n)	Zuständig für die				
	Registrierung der Ausbildungsverhältnisse bzw. der Ausbilder/-innen	Abnahme der Ab- schluß- und Um- schulungs- prüfungen	Abnahme der Meister- bzw. Fort- bildungs- prüfungen	Abnahme der Prüfungen nach der AEVO ÖD	Bestellung der Ausbildungs- beraterinnen und -berater
<b>- Fachrichtung Kommunalverwaltung<sup>9)</sup></b> Gemeinden <sup>2)</sup> (396) Gemeindeverbände <sup>3)</sup> (35) Aufsichtsbehörden <sup>4)</sup> (37) katholische (Erz-)Bistümer (5) Träger der Studieninstitute für kommunale Verwaltung (15)	x x - x -	- - - - x	- - - - x	- - - - x	- - x x -
<b>Wasserbauer/-in</b> Landesumweltamt NRW Träger der Studieninstitute für kommunale Verwaltung (15)	x -	x -	x -	- x	x -

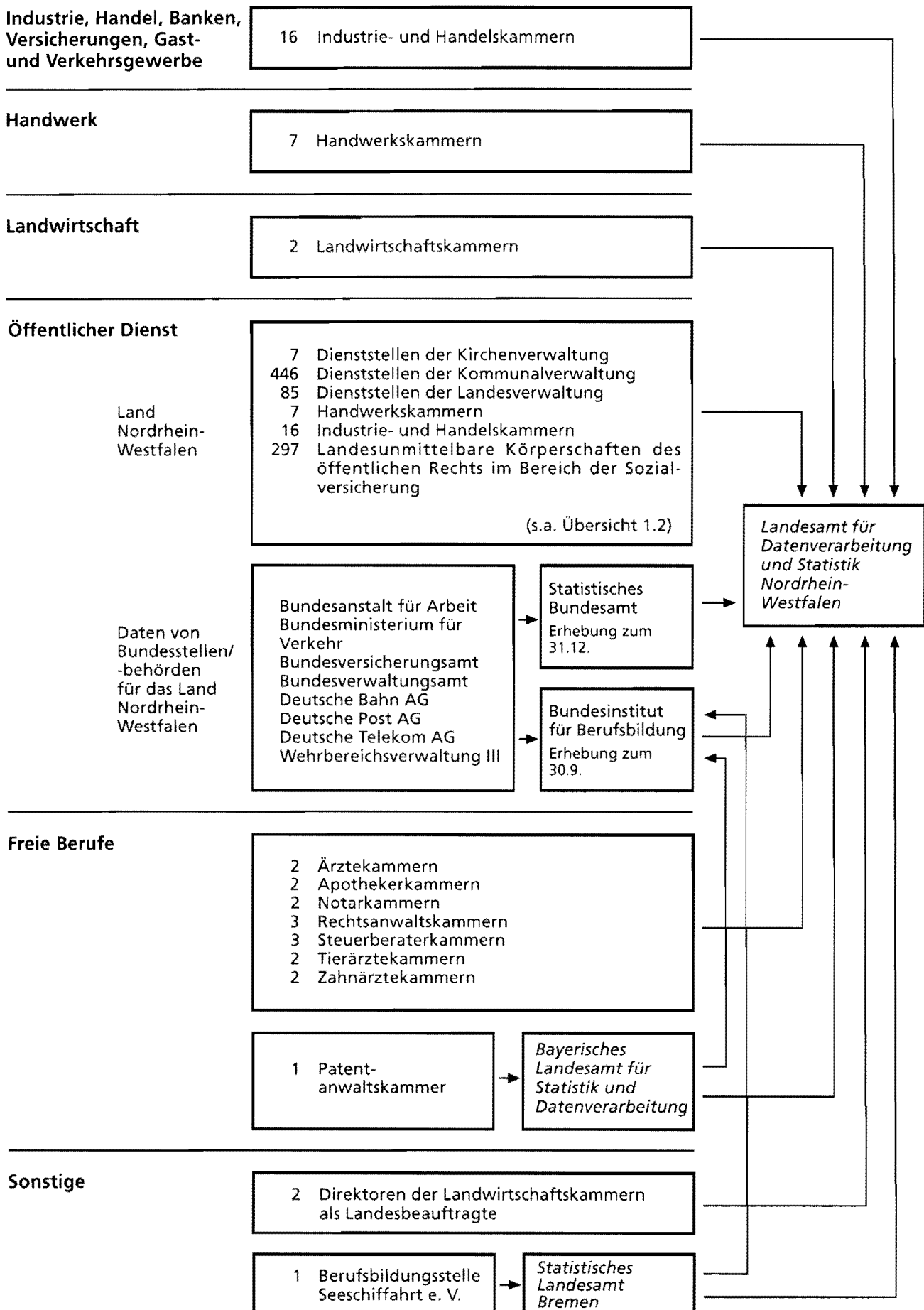
**Zeichenerklärung:**

x = Zuständigkeit trifft zu, - = Zuständigkeit trifft nicht zu, k = keine Regelung der Zuständigkeit<sup>1)</sup>,  
( ) = Die beiden Klammern enthalten die Zahl der jeweilig zuständigen Stellen.

**Anmerkungen:**

- Die Zuständigkeit zur Abnahme der Ausbilder-Eignungsprüfung liegt bei den 15 Trägern der Studieninstitute für kommunale Verwaltung und ist in § 3 Ziff. 1 der 2. Bbi-ZuVo geregelt für Ausbildungsberufe im Geschäftsbereich des Innenministeriums, des Finanzministeriums, des Ministeriums für Umwelt, Raumordnung und Landwirtschaft, des Ministeriums für Wissenschaft und Forschung und des Ministeriums für Wirtschaft und Mittelstand, Technologie und Verkehr sowie Ausbildungsberufe bei den Gemeinden und Gemeindeverbänden, den Landwirtschaftskammern und den Wasser- und Bodenverbänden.
- Zu den 396 Gemeinden zählen die 23 kreisfreien Städte und die 373 kreisangehörigen Gemeinden des Landes NRW.
- Zu den 35 Gemeindeverbänden zählen die 31 Kreise des Landes NRW, die Landschaftsverbände Rheinland und Westfalen-Lippe, der Kommunalverband Ruhrgebiet sowie der Landesverband Lippe.
- Die Aufsicht führt über die
  - 373 kreisangehörigen Gemeinden der jeweilige Oberkreisdirektor als untere staatliche Verwaltungsbehörde (§ 106a Abs. 1 Gemeindeordnung NRW),
  - 31 Kreise (§ 46 Kreisordnung NRW) und 23 kreisfreien Städte (§ 106a Abs. 2 Gemeindeordnung NRW) die jeweilige Bezirksregierung,
  - 2 Landschaftsverbände (§ 26 Abs. 1 Landschaftsverbandsordnung), den Landesverband Lippe (§ 15 des Gesetzes über den Landesverband Lippe) und den Kommunalverband Ruhrgebiet (§ 28 Abs. 1 des Gesetzes über den Kommunalverband Ruhrgebiet) das Innenministerium des Landes NRW.
- Der Landesverband der Betriebskrankenkassen wird vorab um Auskunft gebeten, welche der zugehörigen Kassen tatsächlich ausbilden, weil diese die für die Berufsbildung zuständigen Stellen sind (s.a. § 1 Nr. 12 b der 2. Bbi-ZuVO). Die gemeldeten Kassen werden dann in die Erhebung der Daten einbezogen.
- Die Ausbildung erfolgt in allen Bereichen nach der Ausbildungs- und Prüfungsordnung für Kanzleilehrlinge (sie wird zum 1.8.1998 durch die neue Verordnung über die Berufsausbildung zur Justizfachangestellte/zum Justizfachangestellten aufgehoben). Im Bereich der Finanz- und Arbeitsgerichtsbarkeit werden keine Justizangestellten ausgebildet.
- Die Fortbildung ist zur Zeit noch nicht geregelt.
- Da die Ausbildung im Bereich der Evangelischen Kirche in Deutschland stattfindet, ist er ein kirchlicher Ausbildungsberuf (§ 1 der Verordnung über die Berufsausbildung zur bzw. zum Verwaltungsfachangestellten).
- Wenn die Ausbildung im Bereich der katholischen Kirche stattfindet, ist er ein kirchlicher Ausbildungsberuf (§ 1 der Verordnung über die Berufsausbildung zur bzw. zum Verwaltungsfachangestellten).

# Berichtsweg der Berufsbildungsstatistik in Nordrhein-Westfalen 1997 nach Ausbildungsbereichen



## Übersicht 3

## Datenlage der Berufsbildungsstatistik 1997 nach Ausbildungsbereichen

Lfd. Nr.	Merkmale des bundeseinheitlichen Erhebungsgrundprogrammes <sup>1)</sup>	Datenlage im Ausbildungsbereich ...					
		IH	Hw	Lw	ÖD	FB	S <sup>2)</sup>
<b>1</b>	<b>Auszubildende am 31.12.1997 nach</b>						
	Anzahl	+	+	+	+	+	+
	Geschlecht	+	+	+	+	+	+
	Ausbildungsberuf	+	+	+	+	+	+
	- Fachrichtung/Schwerpunkt/Betriebszweig 3)	-	-	+	-	-	-
	- Tätigkeitsschwerpunkt 4)	+	+	-	-	-	-
	Ausbildungsjahr	+	+	+	+	+	+
<b>2</b>	<b>Ausländische Auszubildende am 31.12.1997 nach</b>						
	Anzahl	+	+	+	+	+	+
	Geschlecht	+	+	+	+	+	+
	Ausbildungsberuf	+	+	+	+	+	+
	- Fachrichtung/Schwerpunkt/Betriebszweig 3)	-	-	+	-	-	-
	- Tätigkeitsschwerpunkt 4)	+	+	-	-	-	-
	Staatsangehörigkeit	+	+	+	+	+	+
<b>3</b>	<b>Auszubildende mit vorzeitig gelösten Ausbildungs- verhältnissen 1997 nach</b>						
	Anzahl	+	+	+	+	+	+
	Geschlecht	+	+	+	+	+	+
	Ausbildungsberuf	+	+	+	+	+	+
	- Fachrichtung/Schwerpunkt/Betriebszweig 3)	-	-	+	-	-	-
	- Tätigkeitsschwerpunkt 4)	+	+	-	-	-	-
	Ausbildungsjahr	+	+	+	+	+	+
	Lösung in der Probezeit	+	+	+	+	+	+
<b>4</b>	<b>Auszubildende mit neu abgeschlossenem Ausbildungsver- trag 1997 nach</b>						
	Anzahl	+	+	+	+	+	+
	Geschlecht	+	+	+	+	+	+
	Ausbildungsberuf	+	+	+	+	+	+
	- Fachrichtung/Schwerpunkt/Betriebszweig 3)	-	-	+	-	-	-
	- Tätigkeitsschwerpunkt 4)	+	+	-	-	-	-
	schulischer Vorbildung	+	+	+	+	+	+
	Geburtsjahr	A	A	+	+	+	+
<b>5</b>	<b>Ausbilderinnen und Ausbilder am 31.12.1997 nach</b>						
	Anzahl	+	-	+	+	+	+
	Geschlecht	+	-	+	+	+	+
	fachlicher Eignung	+	-	+	0	0	+
	pädagogischer Eignung	+	-	-	+	0	+
	<b>Teilnehmerinnen und Teilnehmer 1997 (Fallzählung) an</b>						
<b>6</b>	<b>- Abschlußprüfungen nach</b>						
	Anzahl	+	+	+	+	+	+
	Geschlecht	+	+	+	+	+	+
	Ausbildungsberuf	+	+	+	+	+	+
	- Fachrichtung/Schwerpunkt/Betriebszweig 3)	-	-	+	-	-	-
	- Tätigkeitsschwerpunkt 4)	+	+	-	-	-	-
	Prüfungserfolg	+	+	+	+	+	+
	vorzeitiger Zulassung zur Prüfung	+	-	+	+	+	+
	Wiederholungsprüfung	+	+	+	+	+	+
	externer Prüfung	+	-	+	+	+	+
<b>7</b>	<b>- Umschulungsprüfungen in anerkannten Ausbildungsberu- fen nach</b>						
	Anzahl	+	-	+	+	+	+
	Geschlecht	+	-	+	+	+	+
	- Tätigkeitsschwerpunkt 4)	+	-	-	-	-	-
	Prüfungserfolg	+	-	+	+	+	+

## Noch: Übersicht 3

## Datenlage der Berufsbildungsstatistik 1997 nach Ausbildungsbereichen

Lfd. Nr.	Merkmale des bundeseinheitlichen Erhebungsgrundprogrammes <sup>1)</sup>	Datenlage im Ausbildungsbereich ...					
		IH	Hw	Lw	ÖD	FB	S <sup>2)</sup>
	<b>Noch: Teilnehmerinnen und Teilnehmer 1997 (Fallzählung) an</b>						
<b>8</b>	<b>- Prüfungen in speziellen Umschulungsmaßnahmen nach</b>						
	Anzahl	+	-	+	+	+	+
	Geschlecht	+	-	+	+	+	+
	Art des Abschlusses	+	-	+	+	+	+
	Prüfungserfolg	+	-	+	+	+	+
<b>9</b>	<b>- Meisterprüfungen nach</b>						
	Anzahl	+	+	+	+	0	+
	Geschlecht	+	+	+	+	0	+
	Beruf	+	+	+	+	0	+
	- Teilbereich 3)	-	-	+	-	0	-
	Wiederholungsprüfung	+	+	+	+	0	+
	Prüfungserfolg	+	+	+	+	0	+
<b>10</b>	<b>- Fortbildungsprüfungen nach</b>						
	Anzahl	+	+	+	+	+	0
	Geschlecht	+	+	+	+	+	0
	Bezeichnung des Abschlusses	+	+	+	+	+	0
	- Tätigkeitsschwerpunkt 4)	+	+	-	-	-	0
	Wiederholungsprüfung	+	+	+	+	+	0
	Prüfungserfolg	+	+	+	+	+	0
<b>11</b>	<b>- Prüfungen zum Nachweis berufs- und arbeitspädagogischer Kenntnisse nach</b>						
	Anzahl	+	+	+	+	0	+
	Geschlecht	+	+	+	+	0	+
	Prüfungserfolg	+	+	+	+	0	+
<b>12</b>	<b>Ausbildungsberaterinnen und Ausbildungsberater am 31.12.1997 nach</b>						
	Anzahl	+	+	+	+	+	+
	Geschlecht	+	+	+	+	+	+
	Geburtsdatum (Altersgruppe)	+	+	+	+	+	+
	beruflicher Vorbildung	+	+	+	+	+	+
	hauptberuflicher/hauptamtlicher Tätigkeit	+	+	+	+	+	+
	nebenberuflicher/nebenamtlicher Tätigkeit	+	-	+	+	+	+
	ehrenamtlicher Tätigkeit	+	-	+	+	+	+
	fachlicher Zuständigkeit	+	-	0	0	0	0
	durchgeführten Besuchen von Ausbildungsstätten	+	+	+	+	+	+

## Anmerkungen:

- 1) Die Erhebungstatbestände entsprechen den Vorgaben des Berufsbildungsförderungsgesetzes (Fundstelle s. Anhang 4). Die Daten werden von den zuständigen Stellen (i.d.R. Kammern) in aggregierter Form für den jeweiligen Zuständigkeitsbereich geliefert. Eine tiefere regionale Aufgliederung ist nicht möglich. Daten zur Ausbildungsberatung aus dem Bereich von Bundesbehörden werden in dem Bundesland statistisch erfaßt, in dem die Behörde ihren Sitz hat.
- 2) Der Ausbildungsbereich „Sonstige“ setzt sich definitionsgemäß aus den Teilbereichen städtische Hauswirtschaft und Seeschifffahrt zusammen.
- 3) Anforderung des Bundesministerium für Ernährung, Landwirtschaft und Forsten
- 4) freiwillige Zusatzinformation der Industrie- und Handelskammern sowie der Handwerkskammern

## Zeichenerklärung:

- + Diese Daten werden veröffentlicht.
- Diese Daten werden z.Z. nicht (gesondert) erhoben.
- 0 Die Fragestellung trifft in diesem Fall nicht zu.
- / Datenlücken
- A Die Daten liegen nur zu ausgewählten Ausbildungsberufen vor.

<b>Übersicht 4 Ausbildungsberufe und Auszubildende am 31.12.1997 nach Art der Ausbildungsregelung und dem Ausbildungsbereich</b>								
Art der Ausbildungsregelung Anzahl der a = Ausbildungsberufe b = besetzten Ausbildungsberufe 1) c = Auszubildenden		Ausbildungsberufe und Auszubildende						
		insgesamt	davon im Ausbildungsbereich					
			Industrie, Handel u.a.	Handwerk	Land- wirt- schaft	öffent- licher Dienst	freie Berufe	sonstige
1. Ausbildungsordnung nach § 25 Abs. 1 BBiG bzw. HwO	a	334	198	103	12	11	9	1
	b	287	164	92	10	11	9	1
	c	287 711	134 636	102 586	5 597	6 724	36 434	1 734
2. Ausbildungsordnung nach § 28 Abs. 3 BBiG bzw. § 27 Abs. 2 HwO	a	2	2	-	-	-	-	-
	b	2	2	-	-	-	-	-
	c	1 582	1 582	-	-	-	-	-
3. Ausbildungsgang nach § 48 BBiG bzw. § 42b HwO	a	61	39	18	3	-	-	1
	b	35	21	10	3	-	-	1
	c	2 074	761	530	373	-	-	410
4. Ausbildungsordnung nach § 142 Abs. 1 Seemannsgesetz	a	1	-	-	-	-	-	1
	b	-	-	-	-	-	-	-
	c	-	-	-	-	-	-	-
Regelung nach § 108 Abs. 1 BBiG bzw. § 122 Abs. 4 HwO								
5. ... für anerkannte Ausbildungs- berufe	a	81	53	28	-	-	-	-
	b	44	29	15	-	-	-	-
	c	12 933	9 528	3 405	-	-	-	-
6. ... für vergleichbar geregelte Ausbildungsberufe	a	2	1	-	-	1	-	-
	b	2	1	-	-	1	-	-
	c	1 786	469	-	-	1 317	-	-
<b>Rechtlich selbständige Ausbildungsberufe zusammen</b>	a	<b>481</b>	<b>293</b>	<b>149</b>	<b>15</b>	<b>12</b>	<b>9</b>	<b>3</b>
	b	<b>370</b>	<b>217</b>	<b>117</b>	<b>13</b>	<b>12</b>	<b>9</b>	<b>2</b>
Weitere Ausbildungsberufe mit								
7. ... einer Übergangsregelung	b	31	24	-	-	4	3	-
	c	3 016	2 463	-	-	132	421	-
8. ... einer Ausbildungsordnung nach dem BBiG im Handwerk	b	34	-	34	-	-	-	-
	c	3 431	-	3 431	-	-	-	-
<b>Auszubildende insgesamt</b>	<b>c</b>	<b>312 533</b>	<b>149 439</b>	<b>109 952</b>	<b>5 970</b>	<b>8 173</b>	<b>36 855</b>	<b>2 144</b>

**Anmerkung:**

- 1) wenn zumindest Auszubildende, vorzeitig gelöste Ausbildungsverhältnisse oder Prüflinge in Abschlußprüfungen nachgewiesen werden

**Art der Ausbildungsregelung:**

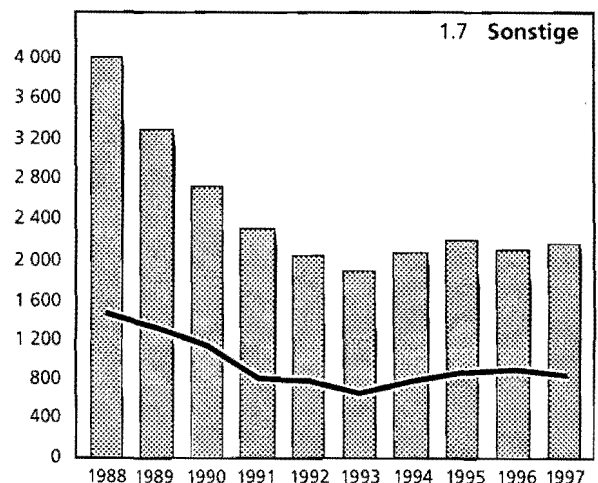
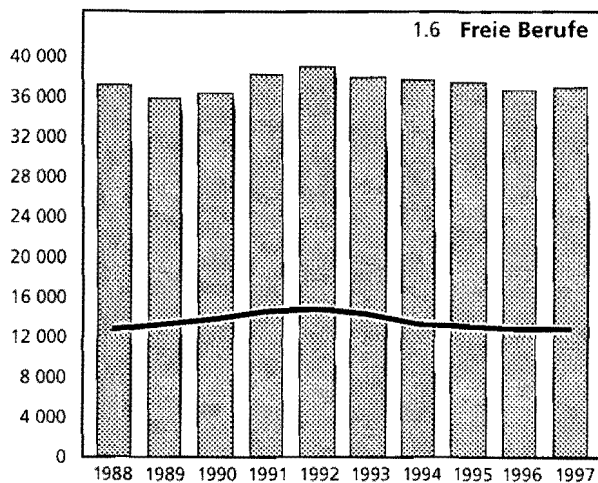
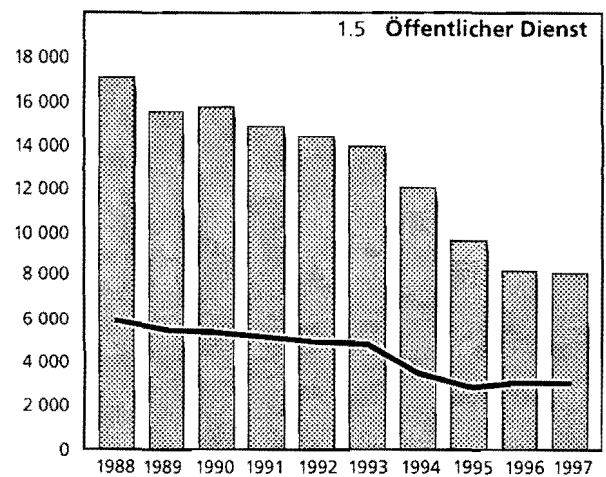
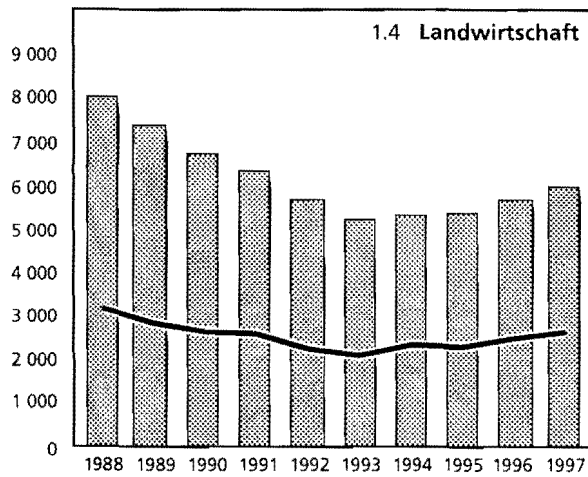
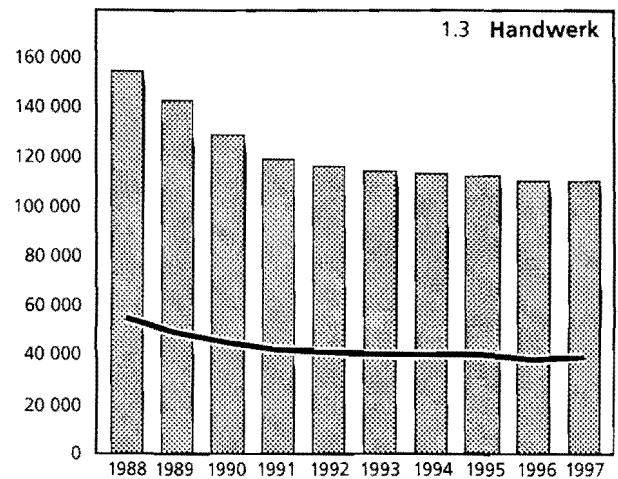
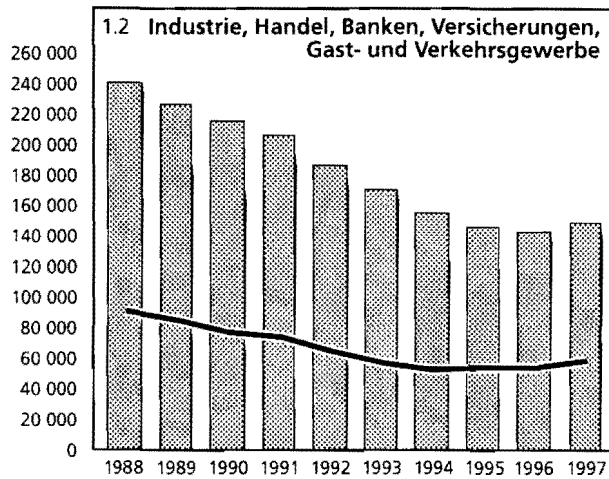
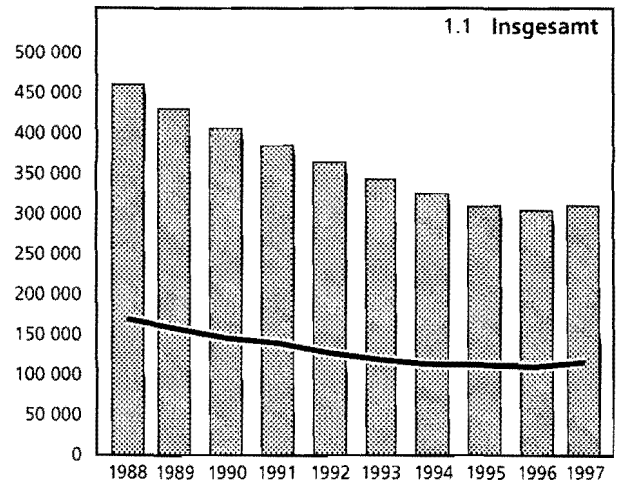
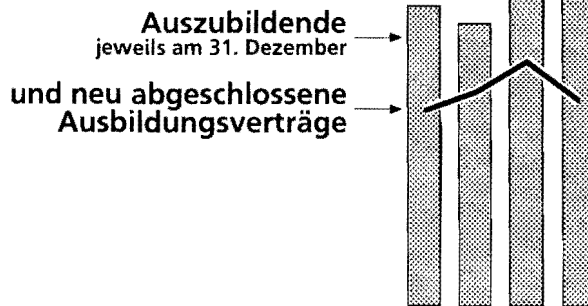
- Ausbildungsberuf, der nach Inkrafttreten des BBiG (1.9.1969) staatlich anerkannt oder dessen Ausbildungsordnung neu erlassen wurde bzw. staatlich anerkannter Ausbildungsberuf des Handwerks (s. Anlage A der Handwerksordnung), dessen Ausbildungsordnung neu erlassen wurde. Als Grundlage für eine geordnete und einheitliche Berufsausbildung sowie zu ihrer Anpassung an die technischen, wirtschaftlichen und gesellschaftlichen Erfordernisse und deren Entwicklung können durch Rechtsverordnung Ausbildungsberufe staatlich anerkannt oder Ausbildungsordnungen erlassen werden.
- Ausbildungsvorschrift zur Entwicklung und Erprobung neuer Ausbildungsformen und Ausbildungsberufe, hier: Fachkraft für Lagerwirtschaft (IH, Berufsklasse 7410) bzw. Eisenbahnerin/Eisenbahner im Betriebsdienst (IH, Berufsklasse 7120)
- Ausbildungsgang, der von der zuständigen Stelle speziell für körperlich, geistig oder seelisch Behinderte geregelt wurde und der die besonderen Verhältnisse von Behinderten berücksichtigt
- Ausbildung zur Schiffsmechanikerin bzw. zum Schiffsmechaniker (S, Berufsklasse 7230), einem anerkannten Ausbildungsberuf vergleichbarer betrieblicher Ausbildungsgang außerhalb des Geltungsbereiches des BBiG (§ 2 Abs. 2 Satz 2 BBiG). Die Ausbildung wird auf Handelsschiffen, die die Bundesflagge führen und nicht der Fischerei dienen (s.a. § 1 SMAusBV), durchgeführt.
- Lehr- oder Anlernberuf, der vor Inkrafttreten des BBiG (1.9.1969) anerkannt war und der nun als Ausbildungsberuf im Sinne des § 25 BBiG gilt bzw. anerkannter Ausbildungsberuf des Handwerks, in dem die bisherigen fachlichen Vorschriften bis zum Erlass einer Rechtsverordnung nach § 25 weitergelten
- Es handelt sich um die beiden Ausbildungsberufe
  - mathematisch-technische Assistentin bzw. mathematisch-technischer Assistent (IH, Berufsklasse 7743) sowie
  - Justizangestellte bzw. Justizangestellter (ÖD, Berufsklasse 7871),
 die vor Inkrafttreten des BBiG (1.9.1969) einem Lehr- oder Anlernberuf vergleichbar geregelt waren und die nun als Ausbildungsberufe im Sinne des § 25 BBiG gelten.
- Ausbildungsregelung, die durch eine neue Ausbildungsordnung aufgehoben bzw. geändert wurde, die jedoch übergangsweise auf bestehende Berufsausbildungsverhältnisse weiter angewandt wird. Im öffentlichen Dienst werden zu dieser Kategorie die Ausbildungsberufe
  - Dienstleistungsfachkraft im Postbetrieb (Berufsklasse 7320) und
  - Kommunikationselektroniker/-elektroniker - Telekommunikationstechnik (Berufsklasse 3121) gezählt.
 Die Ausbildungsverträge sind bei der Deutschen Post AG (ehemals Deutsche Bundespost POSTDIENST) bzw. bei der Deutschen Telekom AG (ehemals Deutsche Bundespost TELEKOM) registriert und werden nach den bisher geltenden Vorschriften weitergeführt. Im Zuge der Privatisierung wechselte zum 1.8.1995 die Registrierung zu den zuständigen Industrie- und Handelskammern (Ausbildungsbereich IH) über.
- Ausbildungsordnung nach dem BBiG, nach der in Betrieben des Handwerks oder in handwerksähnlichen Betrieben ausgebildet wird und die Handwerkskammern für die Berufsbildung zuständige Stellen sind (§ 74 BBiG)





## A. Zeitreihen

**Ergebnisse der Berufsbildungsstatistik zum 31.12.1973 - 1997**



\*) Daten siehe Tabelle A 1

Abb. A 2.1\*)

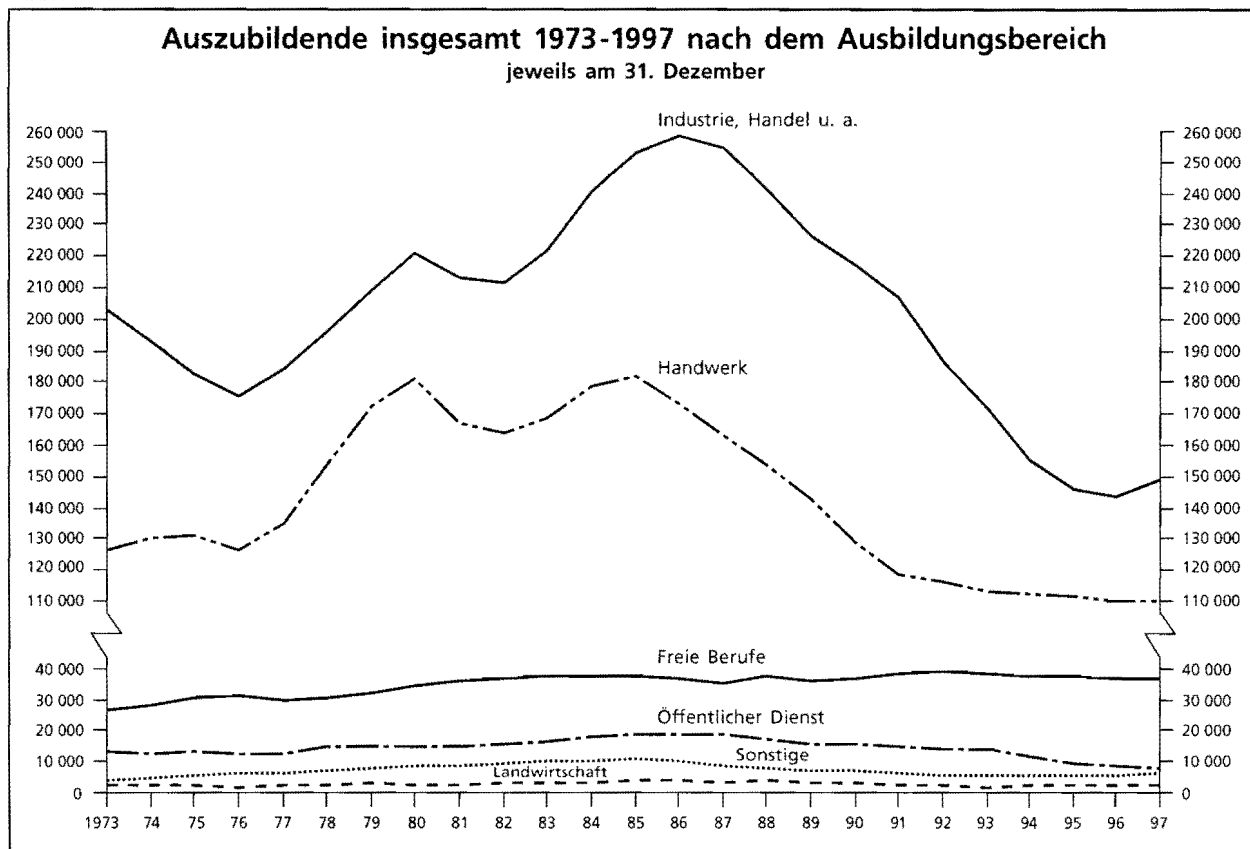
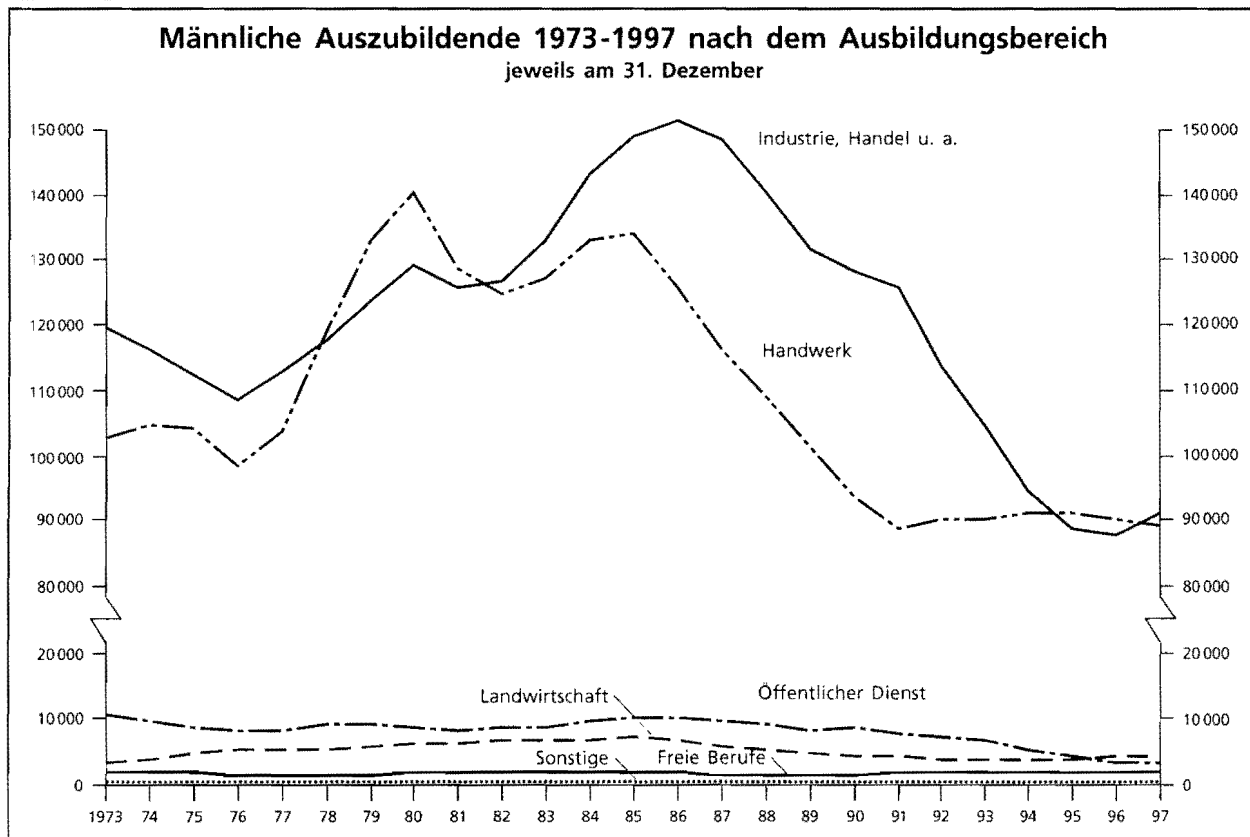


Abb. A 2.2\*)



\*) Daten siehe Tabelle A 1

Abb. A 2.3\*)

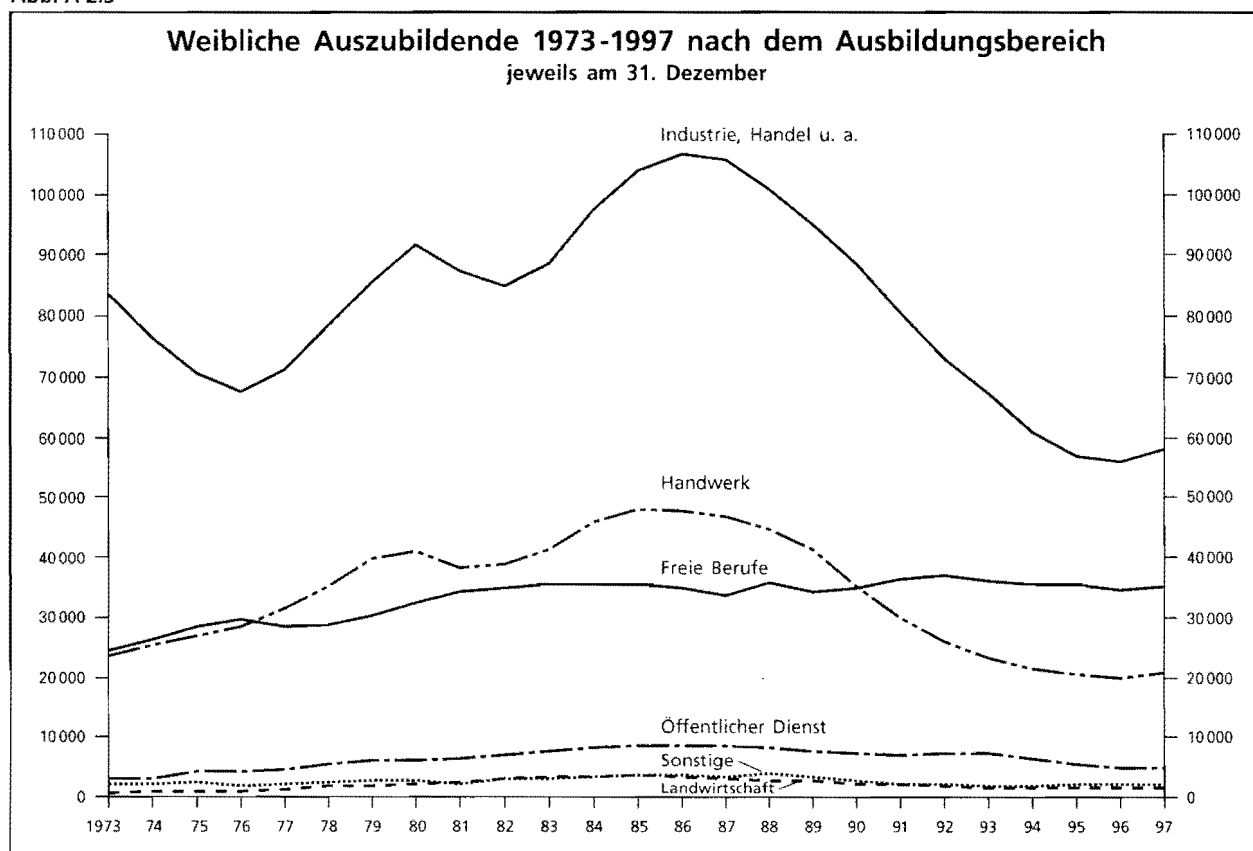
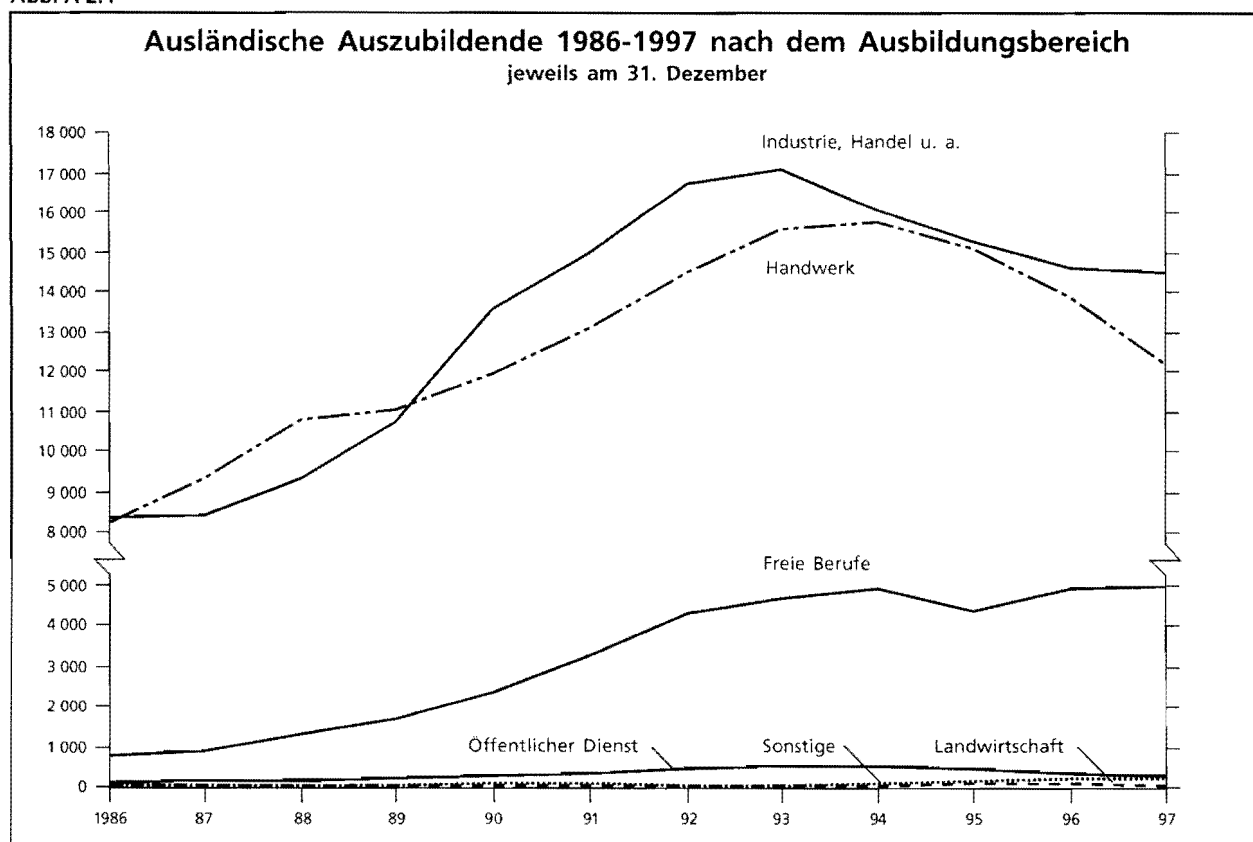
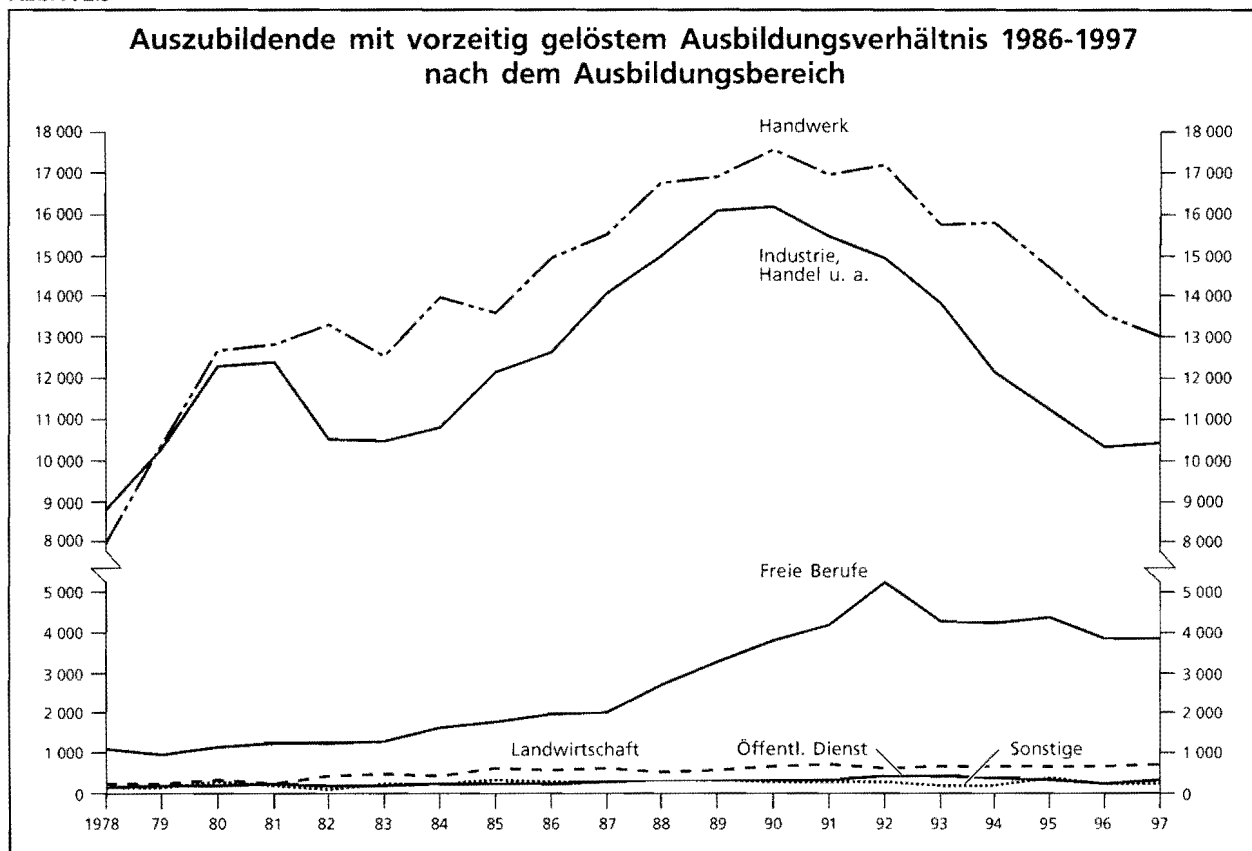


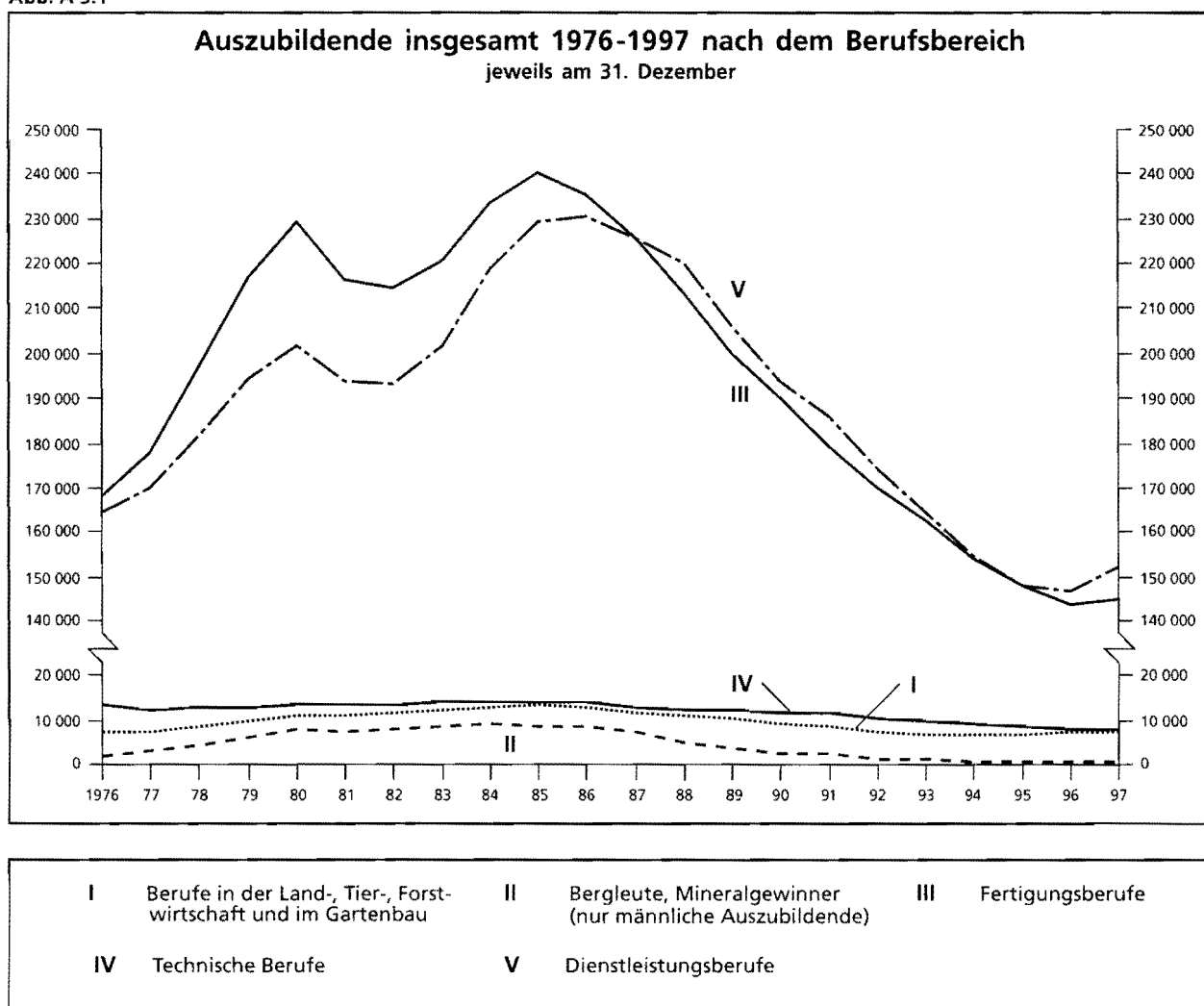
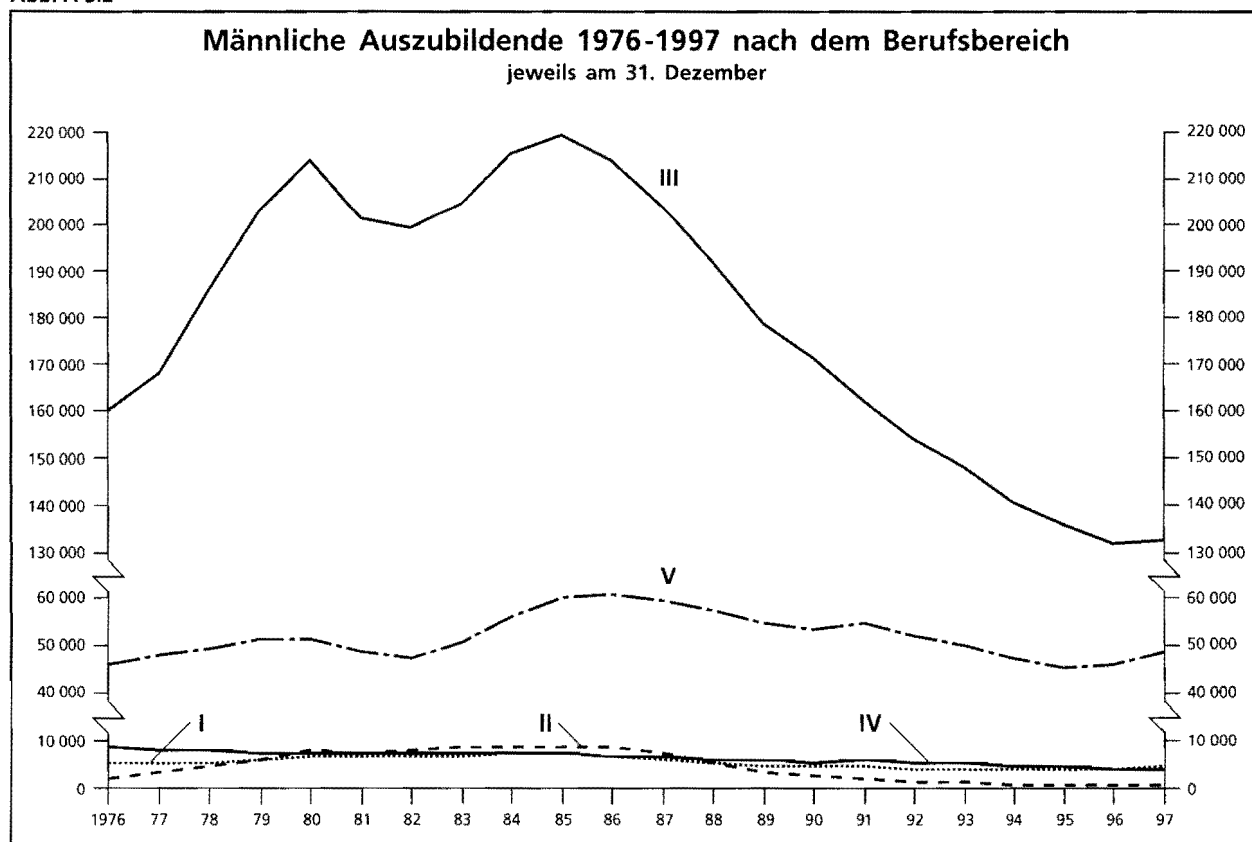
Abb. A 2.4\*)



\*) Daten siehe Tabelle A 1

Abb. A 2.5<sup>\*)</sup>

\*) Daten siehe Tabelle A 1

Abb. A 3.1<sup>\*)</sup>Abb. A 3.2<sup>\*)</sup>

\*) Daten siehe Tabelle A 2.2

Abb. A 3.3\*)

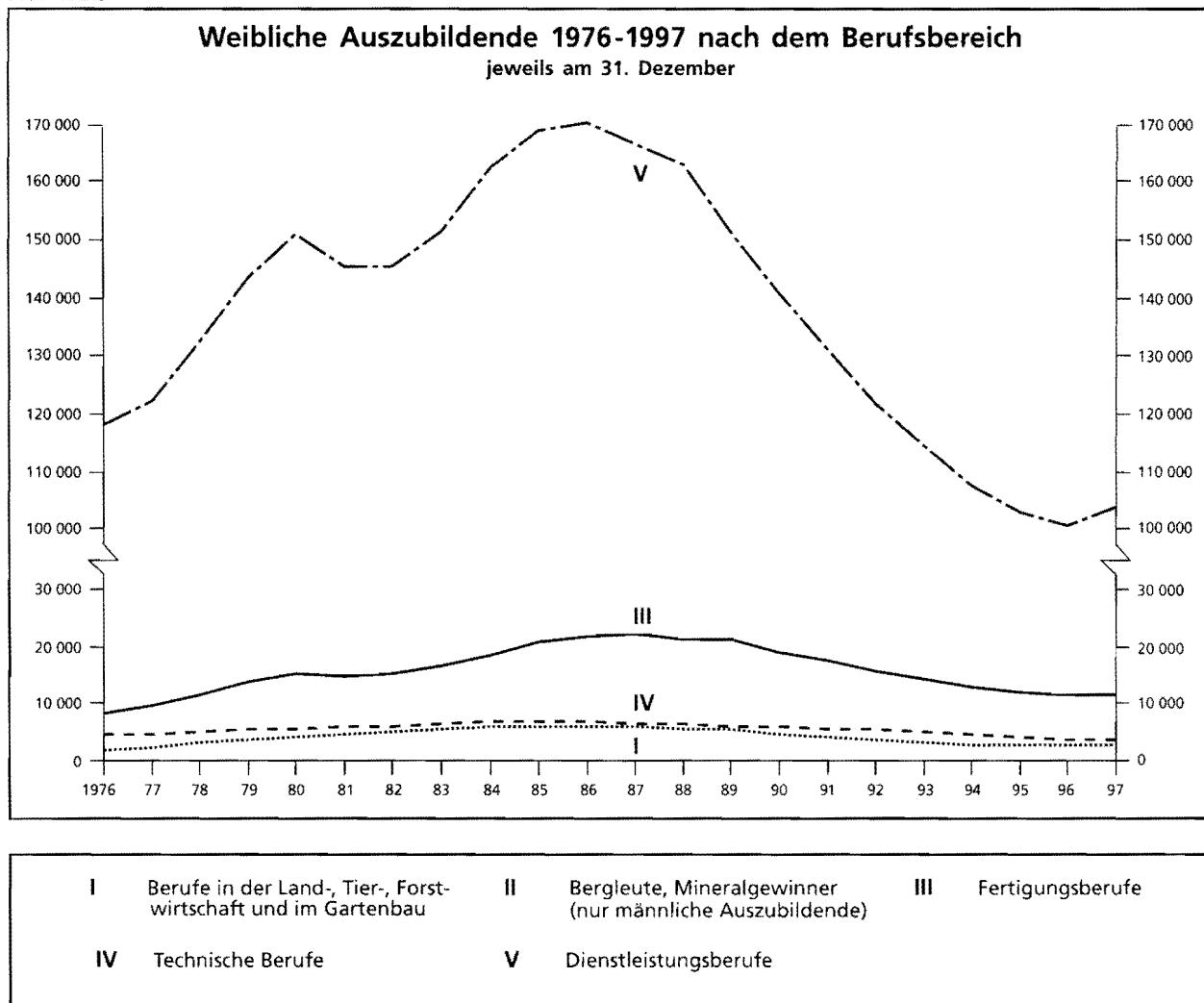


Abb. A 4.1\*)

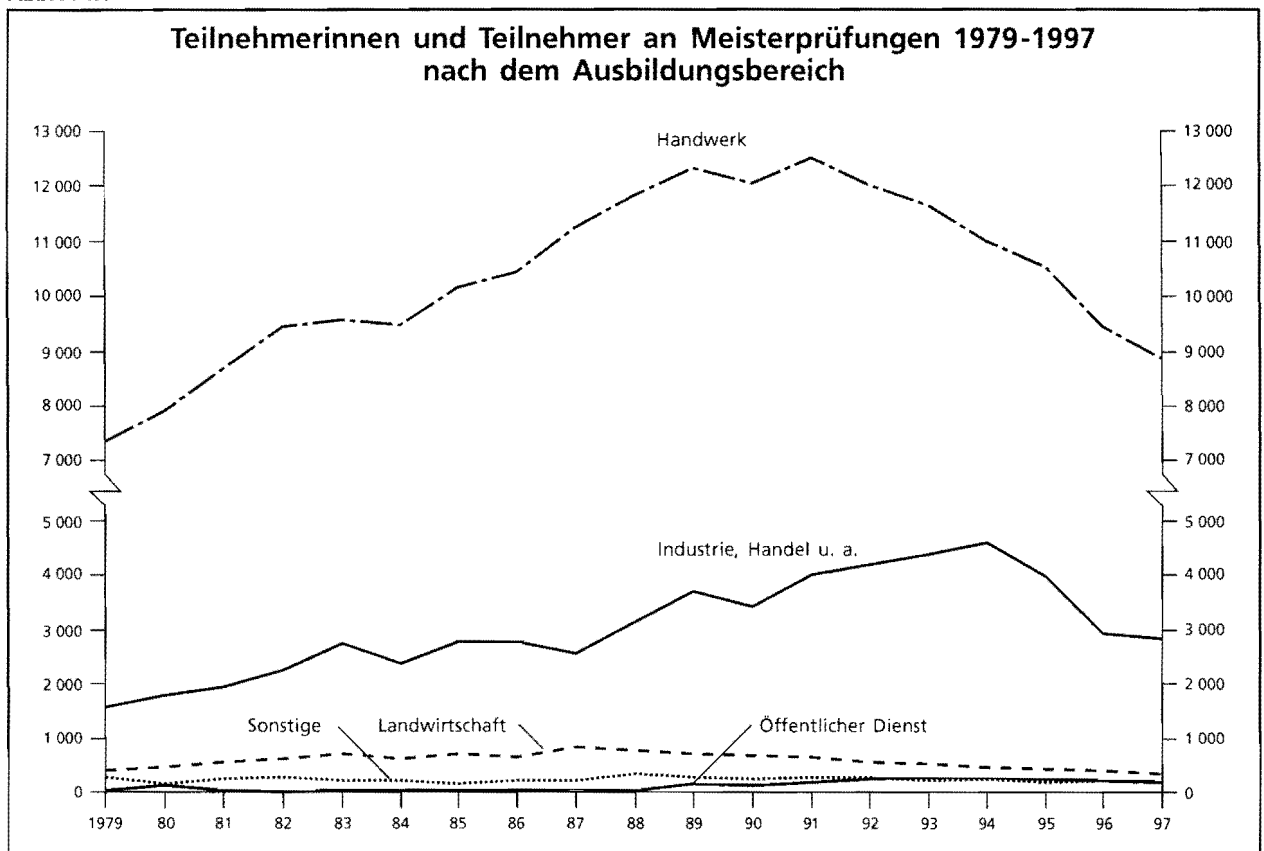
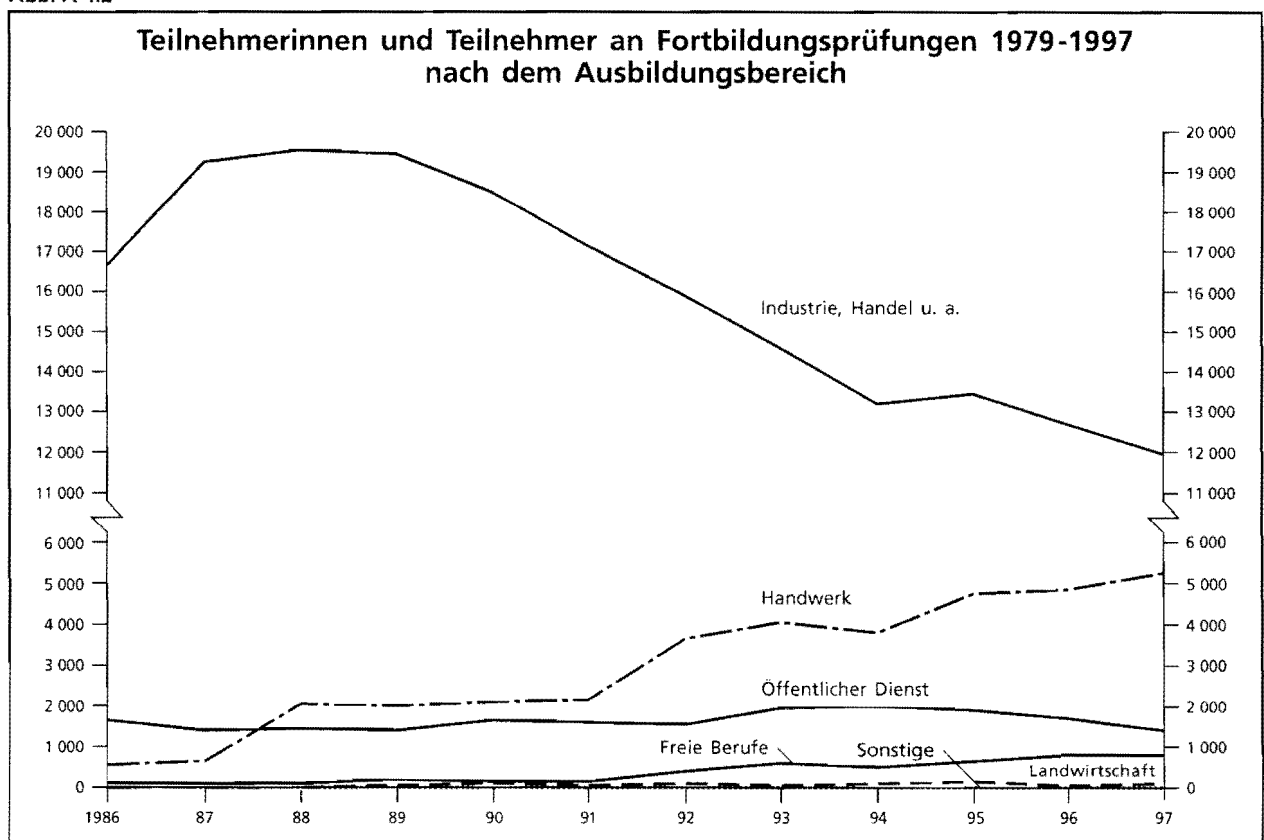


Abb. A 4.2\*)



\*) Daten siehe Tabelle A 1



## A 1 Ausgewählte Daten der Berufsbildungsstatistik 1973 - 1997 nach Ausbildungsbereichen

Jahr <sup>21)</sup>	Insgesamt	Davon im Ausbildungsbereich					
		Industrie, Handel u.a. <sup>33)</sup>	Handwerk	Landwirtschaft	öffentlicher Dienst <sup>33)</sup>	freie Berufe	sonstige

**1.1 Auszubildende**

Auszubildende insgesamt

1973	376 398	203 384	126 401	4 057	13 659	26 666	2 231
1974	370 760	192 671	130 092	4 862	12 670	28 204	2 261
1975	365 655	182 974	131 069	5 775	13 129	30 365	2 343
1976	355 088	175 853	126 749	6 507	12 688	31 363	1 928
1977	370 492	184 155	135 222	6 280	12 666	29 975	2 194
1978	404 293	195 946	154 054	7 011	14 491	30 307	2 484
1979	440 045	209 638	172 884	7 927	15 061	31 797	2 738
1980	462 761	221 166	181 153	8 604	14 991	34 159	2 688
1981	441 664	213 060	166 876	8 767	14 676	36 063	2 222
1982	440 317	211 654	163 888	9 653	15 365	36 771	2 986
1983	457 483	221 866	168 596	10 144	16 434	37 401	3 042
1984	488 397	240 480	178 838	10 302	17 786	37 495	3 496
1985	505 624	253 054	182 037	10 872	18 829	37 130	3 702
1986	501 188	258 368	173 244	10 270	18 820	36 763	3 723
1987	483 428	254 451	163 018	8 940	18 421	35 200	3 398
1988	461 548	241 163	153 900	8 058	17 115	37 288	4 024
1989	431 408	226 614	142 600	7 378	15 585	35 948	3 283
1990	407 555	216 952	128 920	6 715	15 777	36 457	2 734
1991	387 070	206 559	118 716	6 351	14 891	38 257	2 296
1992	363 778	186 608	115 983	5 676	14 440	39 023	2 048
1993	344 574	171 976	113 451	5 233	13 993	38 034	1 887
1994	324 900	155 303	112 625	5 320	12 021	37 570	2 061
1995	312 109	145 645	111 796	5 402	9 629	37 465	2 172
1996	306 144	143 511	109 950	5 668	8 320	36 588	2 107
1997	312 533	149 439	109 952	5 970	8 173	36 855	2 144

männliche Auszubildende

1973	238 608	119 803	102 762	3 410	10 548	2 085	-
1974	236 637	116 400	104 588	4 086	9 600	1 963	-
1975	232 121	112 254	104 038	4 901	8 912	2 016	-
1976	222 281	108 351	98 340	5 507	8 436	1 644	3
1977	231 699	113 100	103 882	5 067	8 090	1 553	7
1978	252 503	117 534	119 006	5 324	9 083	1 546	10
1979	273 834	124 192	133 025	6 011	9 026	1 565	15
1980	286 510	129 478	140 212	6 315	8 772	1 713	20
1981	270 894	125 794	128 616	6 230	8 364	1 885	5
1982	268 534	126 649	125 080	6 523	8 444	1 833	5
1983	278 111	133 350	127 200	6 803	8 773	1 964	21
1984	294 610	143 067	133 090	6 949	9 562	1 916	26
1985	302 533	149 177	134 167	7 258	10 160	1 747	24
1986	296 329	151 660	125 715	6 836	10 134	1 965	19
1987	282 227	148 783	116 169	5 846	9 795	1 617	17
1988	265 236	140 304	109 138	5 222	8 939	1 596	37
1989	247 313	131 505	101 323	4 760	8 098	1 591	36
1990	236 831	128 458	93 664	4 428	8 591	1 675	15
1991	228 751	125 927	88 775	4 304	7 858	1 880	7
1992	216 752	113 621	89 995	3 875	7 236	2 004	21
1993	207 501	104 841	90 148	3 718	6 703	2 054	37
1994	197 041	94 514	91 100	3 884	5 453	2 010	80
1995	190 150	88 743	91 231	4 008	4 127	1 947	94
1996	187 355	87 624	89 966	4 283	3 470	1 924	88
1997	190 376	91 335	89 302	4 518	3 280	1 848	93

männliche Auszubildende in % der Auszubildenden insgesamt

1973	63,4	58,9	81,3	84,1	77,2	7,8	-
1974	63,8	60,4	80,4	84,0	75,8	7,0	-
1975	63,5	61,3	79,4	84,9	67,9	6,6	-
1976	62,6	61,6	77,6	84,6	66,5	5,2	0,2
1977	62,5	61,4	76,8	80,7	63,9	5,2	0,3
1978	62,5	60,0	77,2	75,9	62,7	5,1	0,4
1979	62,2	59,2	76,9	75,8	59,9	4,9	0,5
1980	61,9	58,5	77,4	73,4	58,5	5,0	0,7
1981	61,3	59,0	77,1	71,1	57,0	5,2	0,2
1982	61,0	59,8	76,3	67,6	55,0	5,0	0,2
1983	60,8	60,1	75,5	67,1	53,4	5,3	0,7
1984	60,3	59,5	74,4	67,5	53,8	5,1	0,7
1985	59,8	59,0	73,7	66,8	54,0	4,7	0,6
1986	59,1	58,7	72,6	66,6	53,8	5,3	0,5
1987	58,4	58,5	71,3	65,4	53,2	4,6	0,5
1988	57,5	58,2	70,9	64,8	52,2	4,3	0,9
1989	57,3	58,0	71,1	64,5	52,0	4,4	1,1
1990	58,1	59,2	72,7	65,9	54,5	4,6	0,5
1991	59,1	61,0	74,8	67,8	52,8	4,9	0,3
1992	59,6	60,9	77,6	68,3	50,1	5,1	1,0
1993	60,2	61,0	79,5	71,0	47,9	5,4	2,0
1994	60,6	60,9	80,9	73,0	45,4	5,4	3,9
1995	60,9	60,9	81,6	74,2	42,9	5,2	4,3
1996	61,2	61,1	81,8	75,6	41,7	5,3	4,2
1997	60,9	61,1	81,2	75,7	40,1	5,0	4,3

## Noch: A 1 Ausgewählte Daten der Berufsbildungsstatistik 1973 - 1997 nach Ausbildungsbereichen

Jahr <sup>21)</sup>	Insgesamt	Davon im Ausbildungsbereich					
		Industrie, Handel u.a. <sup>33)</sup>	Handwerk	Landwirtschaft	öffentlicher Dienst <sup>33)</sup>	freie Berufe	sonstige
weibliche Auszubildende							
1973	137 790	83 581	23 639	647	3 111	24 581	2 231
1974	134 123	76 271	25 504	776	3 070	26 241	2 261
1975	133 534	70 720	27 031	874	4 217	28 349	2 343
1976	132 807	67 502	28 409	1 000	4 252	29 719	1 925
1977	138 793	71 055	31 340	1 213	4 576	28 422	2 187
1978	151 790	78 412	35 048	1 687	5 408	28 761	2 474
1979	166 211	85 446	39 859	1 916	6 035	30 232	2 723
1980	176 251	91 688	40 941	2 289	6 219	32 446	2 668
1981	170 770	87 266	38 260	2 537	6 312	34 178	2 217
1982	171 783	85 005	38 808	3 130	6 921	34 938	2 981
1983	179 372	88 516	41 396	3 341	7 661	35 437	3 021
1984	193 787	97 413	45 748	3 353	8 224	35 579	3 470
1985	203 091	103 877	47 870	3 614	8 669	35 383	3 678
1986	204 859	106 708	47 529	3 434	8 686	34 798	3 704
1987	201 201	105 668	46 849	3 094	8 626	33 583	3 381
1988	196 312	100 859	44 762	2 836	8 176	35 692	3 987
1989	184 095	95 109	41 277	2 618	7 487	34 357	3 247
1990	170 724	88 494	35 256	2 287	7 186	34 782	2 719
1991	158 319	80 632	29 941	2 047	7 033	36 377	2 289
1992	147 026	72 987	25 988	1 801	7 204	37 019	2 027
1993	137 073	67 135	23 303	1 515	7 290	35 980	1 850
1994	127 859	60 789	21 525	1 436	6 568	35 560	1 981
1995	121 959	56 902	20 565	1 394	5 502	35 518	2 078
1996	118 789	55 887	19 984	1 385	4 850	34 664	2 019
1997	122 157	58 104	20 650	1 452	4 893	35 007	2 051

## weibliche Auszubildende in % der Auszubildenden insgesamt

1973	36,6	41,1	18,7	15,9	22,8	92,2	100
1974	36,2	39,6	19,6	16,0	24,2	93,0	100
1975	36,5	38,7	20,6	15,1	32,1	93,4	100
1976	37,4	38,4	22,4	15,4	33,5	94,8	99,8
1977	37,5	38,6	23,2	19,3	36,1	94,8	99,7
1978	37,5	40,0	22,8	24,1	37,3	94,9	99,6
1979	37,8	40,8	23,1	24,2	40,1	95,1	99,5
1980	38,1	41,5	22,6	26,6	41,5	95,0	99,3
1981	38,7	41,0	22,9	28,9	43,0	94,8	99,8
1982	39,0	40,2	23,7	32,4	45,0	95,0	99,8
1983	39,2	39,9	24,6	32,9	46,6	94,7	99,3
1984	39,7	40,5	25,6	32,5	46,2	94,9	99,3
1985	40,2	41,0	26,3	33,2	46,0	95,3	99,4
1986	40,9	41,3	27,4	33,4	46,2	94,7	99,5
1987	41,6	41,5	28,7	34,6	46,8	95,4	99,5
1988	42,5	41,8	29,1	35,2	47,8	95,7	99,1
1989	42,7	42,0	28,9	35,5	48,0	95,6	98,9
1990	41,9	40,8	27,3	34,1	45,5	95,4	99,5
1991	40,9	39,0	25,2	32,2	47,2	95,1	99,7
1992	40,4	39,1	22,4	31,7	49,9	94,9	99,0
1993	39,8	39,0	20,5	29,0	52,1	94,6	98,0
1994	39,4	39,1	19,1	27,0	54,6	94,6	96,1
1995	39,1	39,1	18,4	25,8	57,1	94,8	95,7
1996	38,8	38,9	18,2	24,4	58,3	94,7	95,8
1997	39,1	38,9	18,8	24,3	59,9	95,0	95,7

## Auszubildende im 1. Ausbildungsjahr

1973	120 203	62 629	40 287	.	.	.	.
1974	112 908	57 175	36 555	1 731	4 244	12 077	1 126
1975	110 196	55 384	35 480	1 486	4 238	12 493	1 135
1976	110 872	52 074	39 426	1 509	4 789	12 098	976
1977	128 950	60 825	48 938	649	4 918	12 512	1 108
1978	141 887	66 294	55 532	466	5 683	12 634	1 278
1979	150 644	71 000	59 639	458	4 474	13 704	1 369
1980	149 821	72 818	57 266	484	3 833	14 382	1 038
1981	121 671	60 243	41 834	344	3 776	14 716	758
1982	140 279	67 412	52 896	387	3 947	14 633	1 004
1983	155 986	74 665	58 860	1 903	4 597	15 213	748
1984	160 593	80 511	56 942	1 962	5 019	15 252	907
1985	158 938	81 348	54 364	2 034	5 350	14 717	1 125
1986	155 693	82 894	50 810	1 883	5 109	13 819	1 178
1987	146 325	77 160	48 325	1 930	4 700	13 194	1 016
1988	138 003	71 403	47 251	1 625	4 248	12 351	1 125
1989	129 430	67 681	42 043	1 711	3 905	13 275	815
1990	121 031	63 351	37 970	1 591	3 933	13 556	630
1991	116 247	60 121	35 839	1 636	3 823	14 182	646
1992	106 761	51 790	34 401	1 758	3 644	14 567	601
1993	98 755	45 131	34 660	1 672	3 336	13 435	521
1994	93 948	42 165	34 537	1 557	2 295	12 710	684
1995	95 512	43 806	34 408	1 541	2 280	12 760	717
1996	94 947	44 700	32 859	1 733	2 476	12 464	715
1997	100 939	49 232	33 838	1 876	2 447	12 876	670

# Noch: A 1 Ausgewählte Daten der Berufsbildungsstatistik 1973 - 1997 nach Ausbildungsbereichen

Jahr <sup>21)</sup>	Insgesamt	Davon im Ausbildungsbereich					
		Industrie, Handel u.a. <sup>33)</sup>	Handwerk	Landwirtschaft	öffentlicher Dienst <sup>33)</sup>	freie Berufe	sonstige

Auszubildende im 2. Ausbildungsjahr

1973	127 348	72 701	39 378	.	.	.	.
1974	130 402	70 021	41 632	1 963	4 323	11 328	1 135
1975	124 892	65 277	39 206	2 479	4 258	12 464	1 208
1976	122 346	64 263	37 579	2 673	3 816	13 063	952
1977	126 090	64 612	41 178	3 125	4 248	11 843	1 084
1978	144 703	71 503	51 227	3 638	4 858	12 283	1 194
1979	156 448	76 959	55 867	4 168	5 936	12 152	1 366
1980	167 387	82 224	60 009	4 400	5 565	13 554	1 635
1981	165 808	83 120	57 134	4 174	5 788	14 311	1 281
1982	143 074	72 819	43 946	4 665	5 794	14 821	1 029
1983	162 346	81 109	54 987	3 590	6 251	15 136	1 273
1984	174 943	87 954	59 207	4 674	6 684	14 924	1 500
1985	181 346	93 360	59 580	4 569	6 957	15 393	1 387
1986	175 146	93 173	53 861	4 030	7 053	15 514	1 515
1987	171 126	93 582	51 046	3 279	6 922	14 972	1 325
1988	157 328	85 421	48 070	3 155	6 283	13 125	1 274
1989	144 787	78 363	45 630	2 491	5 671	11 308	1 324
1990	134 836	73 330	40 287	2 460	5 297	12 499	963
1991	125 421	68 127	36 521	2 173	5 179	12 696	725
1992	119 131	63 831	34 514	1 837	5 190	13 081	678
1993	110 380	56 288	33 390	1 799	5 047	13 219	637
1994	102 668	49 112	33 728	1 847	4 426	12 897	658
1995	97 559	46 171	33 907	2 027	2 983	11 650	821
1996	98 946	47 461	33 787	2 090	2 822	12 024	762
1997	98 535	48 602	32 114	2 152	3 000	11 876	791

Auszubildende im 3. Ausbildungsjahr

1973	98 503	56 726	33 345	.	.	.	.
1974	101 335	54 521	37 010	1 161	3 985	4 658	.
1975	102 377	51 186	39 652	1 802	4 507	5 230	.
1976	99 871	49 931	37 633	2 272	3 995	6 040	.
1977	96 663	49 930	35 397	2 477	3 413	5 444	2
1978	100 818	49 751	39 148	2 901	3 890	5 116	12
1979	117 035	54 758	48 630	3 300	4 604	5 740	3
1980	126 944	58 677	53 038	3 717	5 531	5 967	14
1981	136 520	62 231	58 160	4 237	5 028	6 681	183
1982	137 232	63 147	56 121	4 548	5 518	6 945	953
1983	119 390	57 212	43 868	4 651	5 586	7 052	1 021
1984	135 594	63 874	53 563	3 666	6 083	7 319	1 089
1985	146 899	69 634	58 264	4 269	6 522	7 020	1 190
1986	150 722	73 057	58 190	4 357	6 658	7 430	1 030
1987	146 580	74 474	53 485	3 731	6 799	7 034	1 057
1988	148 157	75 212	49 646	3 278	6 584	11 812	1 625
1989	139 002	70 962	46 346	3 176	6 009	11 365	1 144
1990	128 933	66 575	42 810	2 664	5 341	10 402	1 141
1991	121 756	63 896	38 051	2 542	4 963	11 379	925
1992	112 233	59 455	33 741	2 081	4 812	11 375	769
1993	108 927	57 698	32 399	1 762	4 959	11 380	729
1994	102 532	52 116	31 062	1 916	4 756	11 963	719
1995	95 999	45 580	30 845	1 834	4 051	13 055	634
1996	91 431	43 157	30 949	1 845	2 750	12 100	630
1997	93 281	44 124	31 703	1 942	2 726	12 103	683

Auszubildende im 4. Ausbildungsjahr

1973	25 088	11 328	13 391	.	.	.	.
1974	26 115	10 954	14 895	7	118	141	.
1975	28 190	11 127	16 751	8	126	178	.
1976	21 999	9 585	12 111	53	88	162	.
1977	18 789	8 788	9 709	29	87	176	.
1978	16 885	8 398	8 147	6	60	274	.
1979	15 918	6 921	8 748	1	47	201	.
1980	18 609	7 447	10 840	3	62	256	1
1981	17 665	7 466	9 748	12	84	355	.
1982	19 732	8 276	10 925	53	106	372	.
1983	19 761	8 880	10 881	.	.	.	.
1984	17 267	8 141	9 126	.	.	.	.
1985	18 441	8 712	9 729	.	.	.	.
1986	19 627	9 244	10 383	.	.	.	.
1987	19 397	9 235	10 162	.	.	.	.
1988	18 060	9 127	8 933	.	.	.	.
1989	18 189	9 608	8 581	.	.	.	.
1990	22 755	13 696	7 853	.	1 206	.	.
1991	23 646	14 415	8 305	.	926	.	.
1992	25 653	11 532	13 327	.	794	.	.
1993	26 512	12 859	13 002	.	651	.	.
1994	25 752	11 910	13 298	.	544	.	.
1995	23 039	10 088	12 636	.	315	.	.
1996	20 820	8 193	12 355	.	272	.	.
1997	19 778	7 481	12 297	.	.	.	.

# Noch: A 1    Ausgewählte Daten der Berufsbildungsstatistik 1973 - 1997 nach Ausbildungsbereichen

Jahr <sup>21)</sup>	Insgesamt	Davon im Ausbildungsbereich					
		Industrie, Handel u.a. <sup>33)</sup>	Handwerk	Landwirtschaft	öffentlicher Dienst <sup>33)</sup>	freie Berufe	sonstige
ausländische Auszubildende							
1981	.	4 756	.	.	.	.	.
1982	.	5 827	6 094	.	96	.	.
1983	.	6 510	5 975	113	84	.	57
1984	.	6 806	6 152	84	102	.	69
1985	.	7 369	6 673	81	113	.	76
1986	17 657	8 385	8 217	65	141	787	62
1987	18 983	8 451	9 330	60	162	930	50
1988	21 732	9 308	10 809	54	186	1 323	52
1989	23 834	10 737	11 047	66	222	1 685	77
1990	28 410	13 604	11 956	61	317	2 358	114
1991	31 916	14 997	13 091	69	372	3 276	111
1992	36 166	16 725	14 487	62	511	4 295	86
1993	38 072	17 103	15 564	76	554	4 687	88
1994	37 451	16 071	15 737	79	568	4 880	116
1995	35 547	15 303	15 119	94	488	4 370	173
1996	34 136	14 634	13 873	96	381	4 932	220
1997	32 249	14 467	12 206	76	320	4 941	239

ausländische Auszubildende in % der Auszubildenden insgesamt							
1981	.	2,2	.	.	.	.	.
1982	.	2,8	3,7	.	0,6	.	.
1983	.	2,9	3,5	1,1	0,5	.	1,9
1984	.	2,8	3,4	0,8	0,6	.	2,0
1985	.	2,9	3,7	0,7	0,6	.	2,1
1986	3,5	3,2	4,7	0,6	0,7	2,1	1,7
1987	3,9	3,3	5,7	0,7	0,9	2,6	1,5
1988	4,7	3,9	7,0	0,7	1,1	3,5	1,3
1989	5,5	4,7	7,7	0,9	1,4	4,7	2,3
1990	7,0	6,3	9,3	0,9	2,0	6,5	4,2
1991	8,2	7,3	11,0	1,1	2,5	8,6	4,8
1992	9,9	9,0	12,5	1,1	3,5	11,0	4,2
1993	11,0	9,9	13,7	1,5	4,0	12,3	4,7
1994	11,5	10,3	14,0	1,5	4,7	13,0	5,6
1995	11,4	10,5	13,5	1,7	5,1	11,7	8,0
1996	11,2	10,2	12,6	1,7	4,6	13,5	10,4
1997	10,3	9,7	11,1	1,3	3,9	13,4	11,1

Auszubildende mit neu abgeschlossenem Ausbildungsvertrag							
1977	.	79 804	51 495	2 305	5 101	.	.
1978	168 298	85 499	59 313	3 448	5 925	12 755	1 358
1979	181 119	91 600	64 175	4 446	5 174	14 239	1 485
1980	183 645	94 385	62 928	4 535	5 642	14 846	1 309
1981	157 098	82 997	47 786	4 279	5 751	15 202	1 083
1982	175 594	89 361	58 804	4 850	5 940	15 391	1 248
1983	190 862	97 104	64 652	5 234	6 875	15 639	1 358
1984	198 497	104 452	64 337	5 096	7 184	15 619	1 809
1985	197 511	106 162	62 125	4 653	7 201	15 343	2 027
1986	195 431	107 815	59 737	4 235	6 920	14 938	1 786
1987	183 296	101 383	56 254	3 501	6 624	14 018	1 516
1988	169 924	92 070	54 313	3 223	6 009	12 861	1 448
1989	157 192	85 339	48 762	2 849	5 543	13 393	1 306
1990	145 852	78 131	44 658	2 655	5 415	13 874	1 119
1991	139 796	74 404	42 262	2 596	5 141	14 584	809
1992	129 336	65 233	41 203	2 232	4 941	14 965	762
1993	118 906	56 693	40 422	2 087	4 815	14 252	637
1994	112 560	52 182	40 316	2 369	3 515	13 408	770
1995	112 904	53 592	40 186	2 324	2 873	13 068	861
1996	111 170	53 900	38 108	2 490	3 054	12 729	889
1997	117 076	58 765	38 967	2 652	3 089	12 774	829

Auszubildende bzw. Auszubildende mit neu abgeschlossenem Ausbildungsvertrag ohne Hauptschulabschluß <sup>29)</sup>							
1985	.	6 005	2 384	94	19	.	245
1986	.	5 975	2 189	118	16	4	373
1987	.	5 491	2 349	157	16	25	189
1988	.	4 081	2 704	170	34	50	328
1989	.	2 912	2 572	140	20	11	261
1990	.	2 188	2 530	114	9	20	343
1991	.	1 900	2 780	150	4	114	374
1992	.	1 626	2 931	150	24	184	360
1993	3 707	638	2 790	85	13	66	115
1994	3 489	631	2 514	43	1	100	200
1995	3 298	535	2 442	33	6	81	201
1996	2 966	648	2 017	30	-	99	172
1997	2 830	679	1 781	93	4	104	169

# Noch: A 1 Ausgewählte Daten der Berufsbildungsstatistik 1973 - 1997 nach Ausbildungsbereichen

Jahr <sup>21)</sup>	Insgesamt	Davon im Ausbildungsbereich					
		Industrie, Handel u.a. <sup>33)</sup>	Handwerk	Landwirtschaft	öffentlicher Dienst <sup>33)</sup>	freie Berufe	sonstige

Auszubildende bzw. Auszubildende mit neu abgeschlossenem Ausbildungsvertrag mit Hauptschulabschluß<sup>29)</sup>

1985	.	65 309	32 631	1 842	2 310	.	1 792
1986	.	66 083	32 465	1 768	2 043	2 518	1 662
1987	.	62 405	31 514	723	2 056	3 641	1 620
1988	.	57 657	30 753	640	1 552	4 050	2 060
1989	.	55 887	27 300	650	1 475	4 124	1 803
1990	.	56 554	25 329	699	2 024	5 317	1 418
1991	.	53 959	23 820	1 091	1 531	7 280	1 251
1992	.	49 393	22 366	1 325	1 568	9 063	1 061
1993	41 610	14 499	22 088	542	465	3 708	308
1994	38 320	12 105	21 298	644	433	3 413	427
1995	37 080	12 087	20 438	655	179	3 254	467
1996	35 518	12 275	18 971	631	149	3 006	486
1997	35 577	12 276	19 109	844	234	2 722	392

Auszubildende bzw. Auszubildende mit neu abgeschlossenem Ausbildungsvertrag mit Fachoberschulreife<sup>29)</sup>

1985	.	85 370	14 679	4 980	9 949	.	530
1986	.	87 639	13 287	4 782	9 727	16 297	870
1987	.	87 953	11 981	4 232	9 523	18 544	822
1988	.	84 044	12 496	3 857	9 160	20 775	665
1989	.	76 274	10 921	3 555	8 214	20 374	518
1990	.	70 153	10 263	3 146	8 849	20 270	336
1991	.	64 529	9 419	2 720	8 208	20 352	251
1992	.	55 741	9 574	2 312	7 885	20 031	228
1993	34 884	15 234	9 613	687	2 322	6 970	58
1994	32 772	13 388	10 533	738	1 688	6 347	78
1995	33 526	13 613	11 100	724	1 425	6 576	88
1996	33 407	13 738	11 041	836	1 502	6 184	106
1997	36 042	15 337	11 940	849	1 562	6 213	141

Auszubildende bzw. Auszubildende mit neu abgeschlossenem Ausbildungsvertrag mit Fach-/Hochschulreife<sup>29)</sup>

1985	.	54 145	4 105	1 968	3 376	.	101
1986	.	58 348	3 874	1 720	3 687	6 079	60
1987	.	58 647	3 461	1 511	3 937	7 201	50
1988	.	58 939	3 250	1 254	3 604	7 873	30
1989	.	56 543	2 958	1 172	3 438	6 694	39
1990	.	54 723	2 754	1 127	3 405	5 894	31
1991	.	54 022	2 665	991	3 467	6 174	14
1992	.	50 391	2 624	957	3 557	5 617	20
1993	23 438	16 822	2 425	396	1 059	2 729	7
1994	23 013	16 647	2 332	426	958	2 635	15
1995	23 286	17 121	2 386	427	974	2 372	6
1996	23 577	17 231	2 354	435	1 054	2 491	12
1997	26 280	19 589	2 381	437	1 004	2 861	8

Auszubildende bzw. Auszubildende mit neu abgeschlossenem Ausbildungsvertrag,  
die das Berufsgrundschuljahr besucht haben<sup>29)</sup>

1985	.	5 141	2 490	1 509	2 061	.	267
1986	.	5 141	2 344	1 453	1 762	134	165
1987	.	4 880	1 838	1 801	1 762	134	156
1988	.	3 966	1 297	1 661	1 743	132	232
1989	.	3 201	1 079	1 483	1 628	168	160
1990	.	2 586	780	1 236	779	162	194
1991	.	2 224	608	927	1 087	295	144
1992	.	1 841	543	451	704	166	141
1993	1 900	641	510	40	598	67	44
1994	1 412	598	558	19	150	70	17
1995	1 407	645	645	11	11	74	21
1996	1 462	683	616	13	18	99	33
1997	1 753	862	734	6	15	98	38

Auszubildende bzw. Auszubildende mit neu abgeschlossenem Ausbildungsvertrag,  
die die Berufsfachschule besucht haben<sup>29)</sup>

1985	.	30 871	3 358	368	1 017	.	402
1986	.	29 708	3 458	339	1 103	3 721	330
1987	.	30 162	3 063	363	1 027	4 457	360
1988	.	28 169	2 275	294	979	3 824	483
1989	.	27 458	1 824	211	783	3 789	363
1990	.	27 136	1 482	133	691	4 227	309
1991	.	25 655	1 176	81	569	3 433	213
1992	.	23 281	1 066	50	565	3 336	209
1993	8 741	6 989	1 046	15	214	410	67
1994	8 689	6 979	1 150	9	195	331	25
1995	9 541	7 651	1 169	13	162	478	68
1996	9 504	7 723	1 130	12	211	380	48
1997	9 875	8 186	1 132	12	126	345	74

# Noch: A 1 Ausgewählte Daten der Berufsbildungsstatistik 1973 - 1997 nach Ausbildungsbereichen

Jahr <sup>21)</sup>	Insgesamt	Davon im Ausbildungsbereich					
		Industrie, Handel u.a. <sup>33)</sup>	Handwerk	Landwirtschaft	öffentlicher Dienst <sup>33)</sup>	freie Berufe	sonstige

Auszubildende bzw. Auszubildende mit neu abgeschlossenem Ausbildungsvertrag,  
die die Vorklasse zum Berufsgrundschuljahr besucht haben<sup>29)</sup>

1985	.	2 789	1 428	31	21	.	150
1986	.	2 553	1 467	65	18	26	175
1987	.	1 811	1 089	36	18	37	142
1988	.	1 118	803	29	10	58	130
1989	.	670	652	16	2	65	72
1990	.	469	614	17	1	55	60
1991	.	488	557	10	3	61	28
1992	.	482	618	5	1	50	6
1993	704	148	529	18	1	6	2
1994	1 212	697	500	10	-	5	-
1995	1 267	717	545	1	-	4	-
1996	864	237	608	1	-	18	-
1997	881	190	660	-	3	28	-

Auszubildende bzw. Auszubildende mit neu abgeschlossenem Ausbildungsvertrag,  
mit sonstiger schulischen Vorbildung<sup>29)</sup>

1985	.	1 670	248	-	-	-	-
1986	.	1 255	226	-	-	-	-
1987	.	1 170	209	-	-	-	-
1988	.	1 249	224	-	-	-	-
1989	.	1 578	889	-	-	-	-
1990	.	1 917	245	-	-	-	-
1991	.	3 201	241	-	-	-	-
1992	.	3 767	358	-	-	-	-
1993	2 464	1 651	286	304	17	171	35
1994	2 082	1 025	268	480	18	284	7
1995	2 018	1 107	318	458	10	116	9
1996	2 170	1 232	313	440	10	167	8
1997	2 280	1 453	296	352	18	154	7

Auszubildende bzw. Auszubildende mit neu abgeschlossenem Ausbildungsvertrag,  
ohne Angabe der schulischen Vorbildung<sup>29)</sup>

1985	.	1 754	802	80	76	.	215
1986	.	1 666	427	25	464	7 984	88
1987	.	1 932	750	117	82	1 161	59
1988	.	1 940	511	153	38	526	96
1989	.	2 091	567	151	25	723	67
1990	.	1 226	661	243	19	512	43
1991	.	581	996	381	22	548	21
1992	.	86	1 123	426	136	576	23
1993	1 458	71	1 135	-	126	125	1
1994	1 571	112	1 163	-	72	223	1
1995	1 481	116	1 143	2	106	113	1
1996	1 702	133	1 058	92	110	285	24
1997	1 558	193	934	59	123	249	-

Auszubildende mit vorzeitig gelösten Ausbildungsverhältnissen<sup>29)</sup>

1978	18 429	8 795	7 985	234	166	1 101	148
1979	22 160	10 266	10 361	253	203	940	137
1980	26 899	12 300	12 659	342	177	1 130	291
1981	27 106	12 384	12 813	245	230	1 244	190
1982	25 714	10 491	13 278	409	193	1 233	110
1983	25 230	10 459	12 552	474	196	1 308	241
1984	27 349	10 809	13 992	439	229	1 652	228
1985	28 677	12 123	13 571	612	264	1 790	317
1986	30 659	12 631	14 931	578	263	1 961	295
1987	32 742	14 046	15 509	614	286	2 006	281
1988	35 609	15 000	16 742	549	313	2 665	340
1989	37 477	16 089	16 874	578	347	3 253	336
1990	38 894	16 196	17 592	664	330	3 813	299
1991	37 970	15 480	16 942	724	359	4 186	279
1992	38 725	14 933	17 185	644	439	5 240	284
1993	35 045	13 808	15 725	657	413	4 252	190
1994	33 391	12 135	15 791	664	383	4 217	201
1995	31 667	11 226	14 667	688	358	4 345	383
1996	28 885	10 327	13 558	671	263	3 824	242
1997	28 609	10 432	13 016	719	341	3 863	238

# Noch: A 1 Ausgewählte Daten der Berufsbildungsstatistik 1973 - 1997 nach Ausbildungsbereichen

Jahr <sup>21)</sup>	Insgesamt	Davon im Ausbildungsbereich					
		Industrie, Handel u.a. <sup>33)</sup>	Handwerk	Landwirtschaft	öffentlicher Dienst <sup>33)</sup>	freie Berufe	sonstige
Auszubildende mit vorzeitig gelösten Ausbildungsverhältnissen in % der Auszubildenden mit neu abgeschlossenen Ausbildungsverträgen							
1978	11,0	10,3	13,5	6,8	2,8	8,6	10,9
1979	12,2	11,2	16,1	5,7	3,9	6,6	9,2
1980	14,6	13,0	20,1	7,5	3,1	7,6	22,2
1981	17,3	14,9	26,8	5,7	4,0	8,2	17,5
1982	14,6	11,7	22,6	8,4	3,2	8,0	8,8
1983	13,2	10,8	19,4	9,1	2,9	8,4	17,7
1984	13,8	10,3	21,7	8,6	3,2	10,6	12,6
1985	14,5	11,4	21,8	13,2	3,7	11,7	15,6
1986	15,7	11,7	25,0	13,6	3,8	13,1	16,5
1987	17,9	13,9	27,6	17,5	4,3	14,3	18,5
1988	21,0	16,3	30,8	17,0	5,2	20,7	23,5
1989	23,8	18,9	34,6	20,3	6,3	24,3	25,7
1990	26,7	20,7	39,4	25,0	6,1	27,5	26,7
1991	27,2	20,8	40,1	27,9	7,0	28,7	34,5
1992	29,9	22,9	41,7	28,9	8,9	35,0	37,3
1993	29,5	24,4	38,9	31,5	8,6	29,8	29,8
1994	29,7	23,3	39,2	28,0	10,9	31,5	26,1
1995	28,0	20,9	36,5	29,6	12,5	33,2	44,5
1996	26,0	19,2	35,6	26,9	8,6	30,0	27,2
1997	24,4	17,8	33,4	27,1	11,0	30,2	28,7

## 1.2 Prüflinge nach dem Geschlecht und dem Prüfungserfolg

Teilnehmerinnen und Teilnehmer an Abschlußprüfungen<sup>29)</sup> insgesamt

1973	.	94 875	32 716	.	5 214	7 271	.
1974	.	93 318	34 333	.	5 312	10 329	1 069
1975	153 710	95 256	38 551	1 978	5 427	11 412	1 086
1976	158 460	87 883	48 245	2 451	5 806	12 731	1 344
1977	150 666	83 458	44 418	2 878	4 964	13 320	1 628
1978	147 038	83 672	41 581	3 138	4 061	13 024	1 562
1979	149 518	87 067	41 441	3 504	4 452	11 386	1 668
1980	165 551	92 121	49 881	4 113	5 047	12 348	2 041
1981	179 346	97 724	56 782	4 288	5 760	13 172	1 620
1982	187 979	100 764	61 352	4 317	5 750	14 660	1 136
1983	185 937	96 044	61 922	4 509	6 401	15 506	1 555
1984	174 773	94 615	51 221	5 108	6 542	15 683	1 604
1985	186 227	102 232	54 502	4 639	6 975	15 812	2 067
1986	202 256	109 873	60 715	5 116	7 592	15 917	3 043
1987	205 275	114 108	59 599	5 113	7 842	15 654	2 959
1988	194 694	112 014	56 579	4 854	8 291	9 959	2 997
1989	186 206	104 695	53 345	3 847	7 669	13 902	2 748
1990	164 791	90 857	49 700	3 523	5 592	12 833	2 286
1991	158 186	89 018	45 401	3 004	6 676	12 317	1 770
1992	140 718	82 145	35 102	2 869	6 169	13 042	1 391
1993	132 890	73 368	36 677	2 462	5 734	13 493	1 156
1994	129 788	71 804	35 451	2 044	5 920	13 392	1 177
1995	122 477	66 329	34 313	2 062	5 862	12 919	992
1996	113 450	56 707	35 287	2 010	5 094	13 313	1 039
1997	108 752	53 274	35 629	2 109	3 659	13 096	985

Teilnehmer an Abschlußprüfungen

1977	.	.	35 055	.	.	.	1
1978	87 013	48 772	32 517	2 370	2 583	771	-
1979	86 925	48 442	32 524	2 536	2 872	551	-
1980	95 047	50 344	38 155	2 847	3 034	667	-
1981	105 534	53 971	44 200	3 205	3 464	694	-
1982	110 602	55 395	47 976	3 066	3 448	714	3
1983	110 228	54 552	48 217	2 972	3 748	739	-
1984	101 290	53 359	39 980	3 422	3 743	786	-
1985	105 777	57 613	40 704	3 114	3 700	637	9
1986	114 278	60 975	44 992	3 502	4 046	758	5
1987	116 202	63 138	44 543	3 418	4 334	767	2
1988	111 418	62 424	40 592	3 253	4 479	666	4
1989	101 486	56 514	37 717	2 556	4 065	612	22
1990	87 427	47 151	34 895	2 307	2 436	628	10
1991	87 196	48 713	32 383	1 883	3 572	634	11
1992	75 537	45 271	24 412	1 862	3 251	734	7
1993	73 876	41 071	27 441	1 639	2 926	791	8
1994	74 126	41 697	27 394	1 393	2 819	804	19
1995	71 093	38 891	27 152	1 432	2 770	825	23
1996	65 817	32 789	28 303	1 443	2 376	878	28
1997	64 433	30 908	29 316	1 529	1 701	951	28

# Noch: A 1 Ausgewählte Daten der Berufsbildungsstatistik 1973 - 1997 nach Ausbildungsbereichen

Jahr <sup>21)</sup>	Insgesamt	Davon im Ausbildungsbereich					
		Industrie, Handel u.a. <sup>33)</sup>	Handwerk	Landwirtschaft	öffentlicher Dienst <sup>33)</sup>	freie Berufe	sonstige
Teilnehmerinnen an Abschlußprüfungen							
1977			9 363				1 627
1978	60 025	34 900	9 064	768	1 478	12 253	1 562
1979	62 593	38 625	8 917	968	1 580	10 835	1 668
1980	70 504	41 777	11 726	1 266	2 013	11 681	2 041
1981	73 812	43 753	12 582	1 083	2 296	12 478	1 620
1982	77 377	45 369	13 376	1 251	2 302	13 946	1 133
1983	75 709	41 492	13 705	1 537	2 653	14 767	1 555
1984	73 483	41 256	11 241	1 686	2 799	14 897	1 604
1985	80 450	44 619	13 798	1 525	3 275	15 175	2 058
1986	87 978	48 898	15 723	1 614	3 546	15 159	3 038
1987	89 073	50 970	15 056	1 695	3 508	14 887	2 957
1988	83 276	49 590	15 987	1 601	3 812	9 293	2 993
1989	84 720	48 181	15 628	1 291	3 604	13 290	2 726
1990	77 364	43 706	14 805	1 216	3 156	12 205	2 276
1991	70 990	40 305	13 018	1 121	3 104	11 683	1 759
1992	65 181	36 874	10 690	1 007	2 918	12 308	1 384
1993	59 014	32 297	9 236	823	2 808	12 702	1 148
1994	55 662	30 107	8 057	651	3 101	12 588	1 158
1995	51 384	27 438	7 161	630	3 092	12 094	969
1996	47 633	23 918	6 984	567	2 718	12 435	1 011
1997	44 319	22 366	6 313	580	1 958	12 145	957

Teilnehmerinnen und Teilnehmer mit bestandener Abschlußprüfung <sup>29)</sup>						
1973	120 990	80 562	26 478	1 918	4 479	1 096
1974	124 398	80 779	27 397	1 681	4 524	1 013
1975	129 433	81 802	29 991	1 844	4 888	967
1976	134 169	76 930	37 570	2 262	5 262	1 272
1977	131 304	74 928	35 496	2 634	4 660	1 536
1978	130 540	76 392	34 426	2 780	3 781	1 466
1979	133 688	79 403	34 941	3 187	4 213	1 529
1980	148 777	85 203	42 039	3 761	4 805	1 851
1981	160 681	90 729	47 296	3 912	5 522	1 518
1982	166 362	92 051	50 867	3 945	5 407	1 086
1983	162 561	87 081	50 272	4 056	6 045	1 407
1984	154 400	86 936	41 592	4 645	6 196	1 432
1985	166 321	94 915	44 959	4 141	6 543	1 918
1986	180 543	101 006	50 948	4 606	7 182	2 679
1987	181 748	104 000	49 493	4 569	7 293	2 552
1988	171 721	101 433	47 144	4 170	7 679	2 544
1989	163 782	94 638	43 376	3 318	7 345	2 334
1990	143 286	81 294	40 187	3 037	5 352	1 911
1991	137 037	79 622	36 519	2 573	6 313	1 425
1992	122 199	73 190	28 111	2 452	5 777	1 078
1993	114 032	64 763	29 426	2 094	5 349	905
1994	109 262	62 794	27 414	1 754	5 324	943
1995	102 415	57 887	26 398	1 692	5 242	773
1996	94 460	49 448	27 004	1 669	4 560	839
1997	90 408	46 502	27 283	1 751	3 296	754

Teilnehmer mit bestandener Abschlußprüfung						
1977			27 483			1
1978	76 824	44 981	26 580	2 095	2 406	-
1979	77 708	45 097	27 152	2 274	2 705	-
1980	84 973	47 288	31 630	2 562	2 894	-
1981	93 832	50 733	36 278	2 914	3 311	-
1982	97 526	51 582	39 335	2 778	3 224	3
1983	95 868	50 373	38 764	2 655	3 480	-
1984	89 178	49 741	32 218	3 054	3 504	-
1985	94 095	54 062	33 268	2 777	3 428	9
1986	101 953	56 937	37 435	3 115	3 811	4
1987	102 577	58 415	36 515	3 023	3 949	2
1988	98 242	57 556	33 274	2 735	4 084	4
1989	88 348	51 791	29 980	2 156	3 858	21
1990	75 004	42 702	27 454	1 952	2 310	7
1991	75 343	44 370	25 385	1 610	3 374	9
1992	65 128	40 780	19 091	1 568	2 994	7
1993	63 449	36 835	21 811	1 372	2 703	5
1994	62 444	37 021	21 013	1 180	2 496	15
1995	59 372	34 245	20 782	1 151	2 452	15
1996	54 355	28 960	21 351	1 198	2 077	20
1997	52 879	27 217	22 129	1 247	1 444	22



# Noch: A 1 Ausgewählte Daten der Berufsbildungsstatistik 1973 - 1997 nach Ausbildungsbereichen

Jahr <sup>21)</sup>	Insgesamt	Davon im Ausbildungsbereich					
		Industrie, Handel u.a. <sup>33)</sup>	Handwerk	Landwirtschaft	öffentlicher Dienst <sup>33)</sup>	freie Berufe	sonstige
Teilnehmerinnen mit bestandener Abschlußprüfung							
1977			8 013				1 535
1978	53 716	31 411	7 846	685	1 375	10 933	1 466
1979	55 980	34 306	7 789	913	1 508	9 935	1 529
1980	63 804	37 915	10 409	1 199	1 911	10 519	1 851
1981	66 849	39 996	11 018	998	2 211	11 108	1 518
1982	68 836	40 469	11 532	1 167	2 183	12 402	1 083
1983	66 693	36 708	11 508	1 401	2 565	13 104	1 407
1984	65 222	37 195	9 374	1 591	2 692	12 938	1 432
1985	72 226	40 853	11 691	1 364	3 115	13 294	1 909
1986	78 590	44 069	13 513	1 491	3 371	13 471	2 675
1987	79 171	45 585	12 978	1 546	3 344	13 168	2 550
1988	73 479	43 877	13 870	1 435	3 595	8 162	2 540
1989	75 434	42 847	13 396	1 162	3 487	12 229	2 313
1990	68 282	38 592	12 733	1 085	3 042	10 926	1 904
1991	61 694	35 252	11 134	963	2 939	9 990	1 416
1992	57 071	32 410	9 020	884	2 783	10 903	1 071
1993	50 583	27 928	7 615	722	2 646	10 772	900
1994	46 818	25 773	6 401	574	2 828	10 314	928
1995	43 043	23 642	5 616	541	2 790	9 696	758
1996	40 105	20 488	5 653	471	2 483	10 191	819
1997	37 529	19 285	5 154	504	1 852	10 002	732

## Erfolgsquote der Teilnehmerinnen und Teilnehmer an Abschlußprüfungen

1973		84,9	80,9		85,9	88,8	
1974		86,6	79,8		85,2	87,2	94,8
1975	84,2	85,9	77,8		90,1	87,1	89,0
1976	84,7	87,5	77,9	92,3	90,6	85,4	94,6
1977	87,1	89,8	79,9	91,5	93,9	90,5	94,3
1978	88,8	91,3	82,8	88,6	93,1	89,8	93,9
1979	89,4	91,2	84,3	91,0	94,6	91,5	91,7
1980	89,9	92,5	84,3	91,4	95,2	90,0	90,7
1981	89,6	92,8	83,3	91,2	95,9	88,9	93,7
1982	88,5	91,4	82,9	91,4	94,0	88,7	95,6
1983	87,4	90,7	81,2	90,0	94,4	88,4	90,5
1984	88,3	91,9	81,2	90,9	94,7	86,7	89,3
1985	89,3	92,8	82,5	89,3	93,8	87,6	92,8
1986	89,3	91,9	83,9	90,0	94,6	88,7	88,0
1987	88,5	91,1	83,0	89,4	93,0	88,4	86,2
1988	88,2	90,6	83,3	85,9	92,6	87,9	84,9
1989	88,0	90,4	81,3	86,2	95,8	91,9	84,9
1990	87,0	89,5	80,9	86,2	95,7	89,7	83,6
1991	86,6	89,4	80,4	85,7	94,6	85,9	80,5
1992	86,8	89,1	80,1	85,5	93,6	88,9	77,5
1993	85,8	88,3	80,2	85,1	93,3	85,2	78,3
1994	84,2	87,5	77,3	85,8	89,9	82,4	80,1
1995	83,6	87,3	76,9	82,1	89,4	80,7	77,9
1996	83,3	87,2	76,5	83,0	89,5	82,2	80,8
1997	83,1	87,3	76,6	83,0	90,1	82,6	76,5

## Erfolgsquote der Teilnehmer an Abschlußprüfungen

1977			78,4				x
1978	88,3	92,2	81,7	88,4	93,1	98,8	x
1979	89,4	93,1	83,5	89,7	94,2	87,1	x
1980	89,4	93,9	82,9	90,0	95,4	89,8	x
1981	88,9	94,0	82,1	90,9	95,6	85,9	x
1982	88,2	93,1	82,0	90,6	93,5	84,6	x
1983	87,0	92,3	80,4	89,3	92,8	80,6	x
1984	88,0	93,2	80,6	89,2	93,6	84,1	x
1985	89,0	93,8	81,7	89,2	92,6	86,5	x
1986	89,2	93,4	83,2	88,9	94,2	85,9	x
1987	88,3	92,5	82,0	88,4	91,1	87,7	x
1988	88,2	92,2	82,0	84,1	91,2	88,4	x
1989	87,1	91,6	79,5	84,4	94,9	88,6	x
1990	85,8	90,6	78,7	84,6	94,8	92,2	x
1991	86,4	91,1	78,4	85,5	94,5	93,8	x
1992	86,2	90,1	78,2	84,2	92,1	93,7	x
1993	85,9	89,7	79,5	83,7	92,4	91,4	x
1994	84,2	88,8	76,7	84,7	88,5	89,4	x
1995	83,5	88,1	76,5	80,4	88,5	88,1	x
1996	82,6	88,3	75,4	83,0	87,4	85,3	71,4
1997	82,1	88,1	75,5	81,6	84,9	86,2	78,6

# Noch: A 1 Ausgewählte Daten der Berufsbildungsstatistik 1973 - 1997 nach Ausbildungsbereichen

Jahr <sup>21)</sup>	Insgesamt	Davon im Ausbildungsbereich					
		Industrie, Handel u.a. <sup>33)</sup>	Handwerk	Landwirtschaft	öffentlicher Dienst <sup>33)</sup>	freie Berufe	sonstige
Erfolgsquote der Teilnehmerinnen an Abschlußprüfungen							
1977	.	.	85,6	.	.	.	94,3
1978	89,5	90,0	86,6	89,2	93,0	89,2	93,9
1979	89,4	88,8	87,4	94,3	95,4	91,7	91,7
1980	90,5	90,8	88,8	94,7	94,9	90,1	90,7
1981	90,6	91,4	87,6	92,2	96,3	89,0	93,7
1982	89,0	89,2	86,2	93,3	94,8	88,9	95,6
1983	88,1	88,5	84,0	91,2	96,7	88,7	90,5
1984	88,8	90,2	83,4	94,4	96,2	86,8	89,3
1985	89,8	91,6	84,7	89,4	95,1	87,6	92,8
1986	89,3	90,1	85,9	92,4	95,1	88,9	88,1
1987	88,9	89,4	86,2	91,2	95,3	88,5	86,2
1988	88,2	88,5	86,8	89,6	94,3	87,8	84,9
1989	89,0	88,9	85,7	90,0	96,8	92,0	84,8
1990	88,3	88,3	86,0	89,2	96,4	89,5	83,7
1991	86,9	87,5	85,5	85,9	94,7	85,5	80,5
1992	87,6	87,9	84,4	87,8	95,4	88,6	77,4
1993	85,7	86,5	82,4	87,7	94,2	84,8	78,4
1994	84,1	85,6	79,4	88,2	91,2	81,9	80,1
1995	83,8	86,2	78,4	85,9	90,2	80,2	78,2
1996	84,2	85,7	80,9	83,1	91,4	82,0	81,0
1997	84,7	86,2	81,6	86,9	94,6	82,4	76,5

## Teilnehmerinnen und Teilnehmer an Meisterprüfungen<sup>29)</sup> insgesamt

1978	.	1 475	7 417	341	.	.	.
1979	9 660	1 571	7 360	407	35	x	287
1980	10 426	1 799	7 902	457	111	x	157
1981	11 439	1 949	8 663	564	17	x	246
1982	12 615	2 240	9 457	614	13	x	291
1983	13 318	2 752	9 580	722	43	x	221
1984	12 740	2 387	9 469	630	25	x	229
1985	13 834	2 764	10 170	706	39	x	155
1986	14 119	2 786	10 425	648	46	x	214
1987	14 936	2 574	11 246	822	66	x	228
1988	16 115	3 146	11 839	762	35	x	333
1989	17 165	3 694	12 325	698	163	x	285
1990	16 546	3 422	12 056	693	114	x	261
1991	17 634	4 004	12 508	642	196	x	284
1992	17 284	4 198	12 000	562	252	x	272
1993	17 027	4 373	11 637	518	283	x	216
1994	16 563	4 589	10 984	460	289	x	241
1995	15 392	3 990	10 541	428	244	x	189
1996	13 174	2 920	9 449	393	209	x	203
1997	12 420	2 854	8 849	348	194	-	175

## Teilnehmer an Meisterprüfungen

1978	.	1 449	6 677	286	.	.	.
1979	8 590	1 540	6 692	324	34	x	-
1980	9 427	1 768	7 162	389	108	x	-
1981	10 311	1 937	7 921	437	16	x	-
1982	11 392	2 206	8 655	518	13	x	-
1983	12 008	2 683	8 764	519	42	x	-
1984	11 544	2 313	8 684	524	23	x	-
1985	12 414	2 689	9 129	558	38	x	-
1986	12 605	2 700	9 321	537	37	x	10
1987	13 314	2 489	10 130	623	54	x	18
1988	14 320	3 068	10 601	603	29	x	19
1989	15 346	3 607	11 040	543	148	x	8
1990	14 708	3 322	10 750	519	99	x	18
1991	15 863	3 918	11 261	505	178	x	1
1992	15 470	4 079	10 701	450	225	x	15
1993	15 371	4 240	10 466	408	257	x	-
1994	14 912	4 452	9 824	378	258	x	-
1995	13 899	3 864	9 453	365	217	x	-
1996	11 762	2 819	8 444	318	180	x	1
1997	11 091	2 755	7 857	305	173	-	1

# Noch: A 1 Ausgewählte Daten der Berufsbildungsstatistik 1973 - 1997 nach Ausbildungsbereichen

Jahr <sup>21)</sup>	Insgesamt	Davon im Ausbildungsbereich					
		Industrie, Handel u.a. <sup>33)</sup>	Handwerk	Landwirtschaft	öffentlicher Dienst <sup>33)</sup>	freie Berufe	sonstige
Teilnehmerinnen an Meisterprüfungen							
1978		26	740	55	.	.	.
1979	1 070	31	668	83	1	x	287
1980	999	31	740	68	3	x	157
1981	1 128	12	742	127	1	x	246
1982	1 223	34	802	96	-	x	291
1983	1 310	69	816	203	1	x	221
1984	1 196	74	785	106	2	x	229
1985	1 420	75	1 041	148	1	x	155
1986	1 514	86	1 104	111	9	x	204
1987	1 622	85	1 116	199	12	x	210
1988	1 795	78	1 238	159	6	x	314
1989	1 819	87	1 285	155	15	x	277
1990	1 838	100	1 306	174	15	x	243
1991	1 771	86	1 247	137	18	x	283
1992	1 814	119	1 299	112	27	x	257
1993	1 656	133	1 171	110	26	x	216
1994	1 651	137	1 160	82	31	x	241
1995	1 493	126	1 088	63	27	x	189
1996	1 412	101	1 005	75	29	x	202
1997	1 329	99	992	43	21	-	174

## Teilnehmerinnen und Teilnehmer mit bestandener Meisterprüfung

1978	.	1 231	5 495	318	.	.	.
1979	7 629	1 404	5 530	378	30	x	287
1980	8 342	1 543	6 147	397	98	x	157
1981	8 879	1 684	6 420	512	17	x	246
1982	9 450	1 923	6 701	524	13	x	289
1983	10 052	2 357	6 811	621	42	x	221
1984	9 548	1 992	6 764	538	25	x	229
1985	10 503	2 359	7 325	629	39	x	151
1986	10 792	2 377	7 609	558	42	x	206
1987	11 419	2 263	8 200	669	66	x	221
1988	12 213	2 762	8 479	650	32	x	290
1989	13 109	3 189	8 943	564	160	x	253
1990	12 775	2 901	8 970	576	104	x	224
1991	13 830	3 479	9 421	529	166	x	235
1992	13 504	3 522	9 110	457	188	x	227
1993	12 871	3 559	8 511	437	219	x	145
1994	12 663	3 745	8 148	374	216	x	180
1995	11 810	3 233	7 906	365	175	x	131
1996	10 196	2 396	7 183	316	163	x	138
1997	9 674	2 343	6 780	300	137	-	114

## Teilnehmer mit bestandener Meisterprüfung

1978	.	1 207	4 862	263	.	.	.
1979	6 670	1 373	4 972	295	30	x	-
1980	7 455	1 514	5 516	330	95	x	-
1981	7 903	1 674	5 819	394	16	x	-
1982	8 421	1 893	6 084	431	13	x	-
1983	.	2 291	6 178	.	.	x	-
1984	.	.	6 131	.	.	x	-
1985	.	.	6 516	.	.	x	-
1986	.	.	6 764	.	.	x	-
1987	10 140	2 189	7 377	502	54	x	18
1988	10 847	2 699	7 589	515	26	x	18
1989	11 704	3 113	8 000	438	146	x	7
1990	11 295	2 807	7 946	437	89	x	16
1991	12 420	3 407	8 449	416	148	x	-
1992	12 013	3 420	8 056	366	161	x	10
1993	11 579	3 435	7 604	346	194	x	-
1994	11 359	3 628	7 233	307	191	x	-
1995	10 610	3 127	7 020	314	149	x	-
1996	9 080	2 303	6 386	254	137	x	-
1997	8 595	2 253	5 963	259	119	-	1

# Noch: A 1    Ausgewählte Daten der Berufsbildungsstatistik 1973 - 1997 nach Ausbildungsbereichen

Jahr <sup>21)</sup>	Insgesamt	Davon im Ausbildungsbereich					
		Industrie, Handel u.a. <sup>33)</sup>	Handwerk	Landwirtschaft	öffentlicher Dienst <sup>33)</sup>	freie Berufe	sonstige
Teilnehmerinnen mit bestandener Meisterprüfung							
1978	.	24	633	55	.	.	.
1979	959	31	558	83	-	x	287
1980	887	29	631	67	3	x	157
1981	976	10	601	118	1	x	246
1982	1 029	30	617	93	-	x	289
1983	.	66	633	.	.	x	221
1984	.	.	633	.	.	x	.
1985	.	.	809	.	.	x	.
1986	.	.	845	.	.	x	.
1987	1 279	74	823	167	12	x	203
1988	1 366	63	890	135	6	x	272
1989	1 405	76	943	126	14	x	246
1990	1 480	94	1 024	139	15	x	208
1991	1 410	72	972	113	18	x	235
1992	1 491	102	1 054	91	27	x	217
1993	1 292	124	907	91	25	x	145
1994	1 304	117	915	67	25	x	180
1995	1 200	106	886	51	26	x	131
1996	1 116	93	797	62	26	x	138
1997	1 079	90	817	41	18	-	113

## Teilnehmerinnen und Teilnehmer an Fortbildungsprüfungen insgesamt

1978	.	12 163	.	16	.	.	.
1979	15 303	14 740	.	15	498	50	.
1980	14 743	13 477	.	.	1 210	56	.
1981	16 327	14 805	.	13	1 487	22	.
1982	17 666	16 297	.	.	1 312	57	.
1983	18 358	15 978	.	25	2 302	53	.
1984	18 234	16 342	.	11	1 745	136	.
1985	18 758	16 787	.	21	1 908	62	.
1986	19 004	16 662	552	22	1 664	104	.
1987	21 374	19 242	634	14	1 380	104	.
1988	23 124	19 528	2 048	.	1 448	100	.
1989	23 082	19 451	2 008	57	1 401	175	.
1990	22 457	18 481	2 102	91	1 655	128	.
1991	21 117	17 174	2 137	59	1 600	147	.
1992	21 595	15 924	3 619	108	1 560	384	.
1993	21 100	14 492	4 020	56	1 928	604	.
1994	19 618	13 228	3 777	94	2 017	495	7
1995	20 914	13 486	4 730	169	1 881	641	7
1996	20 026	12 697	4 822	41	1 677	789	.
1997	19 555	11 995	5 256	122	1 392	790	.

## Teilnehmer an Fortbildungsprüfungen

1978	.	3 859	.	16	.	.	.
1979	4 921	4 502	.	15	404	.	.
1980	3 969	3 235	.	.	734	.	.
1981	4 187	3 295	.	13	879	.	.
1982	4 268	3 546	.	.	708	14	.
1983	4 865	3 493	.	22	1 350	.	.
1984	4 366	3 349	.	11	976	30	.
1985	4 503	3 401	.	19	1 063	20	.
1986	4 894	3 613	333	22	908	18	.
1987	4 910	3 796	400	14	669	31	.
1988	6 123	4 023	1 334	.	745	21	.
1989	6 437	4 329	1 348	55	689	16	.
1990	6 732	4 451	1 407	88	772	14	.
1991	6 619	4 413	1 425	58	697	26	.
1992	6 893	4 283	1 832	106	601	71	.
1993	7 596	4 550	2 130	56	742	118	.
1994	7 790	4 345	2 530	90	729	96	.
1995	9 373	4 851	3 574	160	670	118	.
1996	8 962	4 624	3 601	36	588	113	.
1997	9 248	4 699	3 851	82	479	137	.

## Noch: A 1 Ausgewählte Daten der Berufsbildungsstatistik 1973 - 1997 nach Ausbildungsbereichen

Jahr <sup>21)</sup>	Insgesamt	Davon im Ausbildungsbereich				
		Industrie, Handel u.a. <sup>33)</sup>	Handwerk	Landwirtschaft	öffentlicher Dienst <sup>33)</sup>	freie Berufe sonstige
Teilnehmerinnen an Fortbildungsprüfungen						
1978	.	8 304	.	-	.	.
1979	10 382	10 238	.	-	94	50
1980	10 774	10 242	.	-	476	56
1981	12 140	11 510	.	-	608	22
1982	13 398	12 751	.	-	604	43
1983	13 493	12 485	.	3	952	53
1984	13 868	12 993	.	-	769	106
1985	14 255	13 366	.	2	845	42
1986	14 110	13 049	219	-	756	86
1987	16 464	15 446	234	-	711	73
1988	17 001	15 505	714	-	703	79
1989	16 655	15 122	660	2	712	159
1990	15 725	14 030	695	3	883	114
1991	14 498	12 761	712	1	903	121
1992	14 702	11 641	1 787	2	959	313
1993	13 504	9 942	1 890	-	1 186	486
1994	11 828	8 883	1 247	4	1 288	399
1995	11 541	8 635	1 156	9	1 211	523
1996	11 064	8 073	1 221	5	1 089	676
1997	10 307	7 296	1 405	40	913	653

## Teilnehmerinnen und Teilnehmer mit bestandener Fortbildungsprüfung

1978	.	7 609	.	16	.	.
1979	9 613	9 059	.	15	489	50
1980	8 631	7 491	.	-	1 084	56
1981	9 830	8 457	.	13	1 338	22
1982	10 564	9 326	.	-	1 182	56
1983	11 373	9 290	.	25	2 008	50
1984	11 543	9 809	.	9	1 602	123
1985	11 597	9 737	.	21	1 787	52
1986	12 060	9 913	515	21	1 534	77
1987	13 492	11 486	598	14	1 303	91
1988	14 694	11 331	1 919	-	1 357	87
1989	14 651	11 281	1 844	54	1 334	138
1990	14 764	11 142	1 865	85	1 569	103
1991	14 231	10 669	1 864	58	1 525	115
1992	15 059	9 953	3 235	98	1 483	290
1993	15 286	9 317	3 609	43	1 852	465
1994	14 639	8 905	3 377	81	1 921	349
1995	15 650	9 065	4 201	149	1 806	423
1996	15 200	8 680	4 282	37	1 592	609
1997	14 847	8 159	4 696	86	1 323	583

## Teilnehmer mit bestandener Fortbildungsprüfung

1978	.	2 883	.	16	.	.
1979	3 596	3 183	.	15	398	.
1980	2 715	2 056	.	-	659	.
1981	2 929	2 107	.	13	809	.
1982	2 965	2 324	.	-	627	14
1983	.	2 308	.	.	.	.
1984	.	.	.	.	.	.
1985	.	.	.	.	.	.
1986	.	.	310	.	.	.
1987	3 577	2 533	377	14	625	28
1988	4 530	2 581	1 242	-	689	18
1989	4 876	2 914	1 237	52	660	13
1990	5 064	3 019	1 231	82	724	8
1991	5 056	3 077	1 237	57	665	20
1992	5 326	3 027	1 584	96	568	51
1993	5 762	3 081	1 852	43	712	74
1994	6 063	3 010	2 231	78	688	56
1995	7 204	3 220	3 132	140	637	75
1996	6 925	3 116	3 147	33	556	73
1997	7 282	3 281	3 389	72	454	86

# Noch: A 1    Ausgewählte Daten der Berufsbildungsstatistik 1973 - 1997 nach Ausbildungsbereichen

Jahr <sup>21)</sup>	Insgesamt	Davon im Ausbildungsbereich					
		Industrie, Handel u.a. <sup>33)</sup>	Handwerk	Landwirtschaft	öffentlicher Dienst <sup>33)</sup>	freie Berufe	sonstige
Teilnehmerinnen mit bestandener Fortbildungsprüfung							
1978	.	4 726	.	.	.	.	.
1979	6 017	5 876	.	.	91	50	.
1980	5 916	5 435	.	.	425	56	.
1981	6 901	6 350	.	.	529	22	.
1982	7 599	7 002	.	.	555	42	.
1983	.	6 982	.	.	.	50	.
1984	.	.	.	.	.	.	.
1985	.	.	.	.	.	.	.
1986	.	.	205	.	.	.	.
1987	9 915	8 953	221	.	678	63	.
1988	10 164	8 750	677	.	668	69	.
1989	9 775	8 367	607	2	674	125	.
1990	9 700	8 123	634	3	845	95	.
1991	9 175	7 592	627	1	860	95	.
1992	9 733	6 926	1 651	2	915	239	.
1993	9 524	6 236	1 757	.	1 140	391	.
1994	8 576	5 895	1 146	3	1 233	293	6
1995	8 446	5 845	1 069	9	1 169	348	6
1996	8 275	5 564	1 135	4	1 036	536	.
1997	7 565	4 878	1 307	14	869	497	.

## Teilnehmerinnen und Teilnehmer an Meister-/Fortbildungsprüfungen insgesamt

1978		13 638	7 417	357	.	.	.
1979	24 963	16 311	7 360	422	533	50	287
1980	25 169	15 276	7 902	457	1 321	56	157
1981	27 766	16 754	8 663	577	1 504	22	248
1982	30 281	18 537	9 457	614	1 325	57	291
1983	31 676	18 730	9 580	747	2 345	53	221
1984	30 974	18 729	9 469	641	1 770	136	229
1985	32 592	19 531	10 170	727	1 947	62	155
1986	33 123	19 448	10 977	670	1 710	104	214
1987	36 310	21 816	11 880	836	1 446	104	228
1988	39 239	22 674	13 887	762	1 483	100	333
1989	40 257	23 145	14 333	755	1 564	175	285
1990	39 003	21 903	14 158	784	1 769	128	261
1991	38 751	21 178	14 645	701	1 796	147	284
1992	38 879	20 122	15 619	670	1 812	384	272
1993	38 127	18 865	15 657	574	2 211	604	216
1994	36 181	17 817	14 761	554	2 306	495	248
1995	36 306	17 476	15 271	597	2 125	641	196
1996	33 200	15 617	14 271	434	1 886	789	203
1997	31 975	14 849	14 105	470	1 586	790	175

## Teilnehmer an Meister-/Fortbildungsprüfungen

1978		5 308	6 677	302	.	.	.
1979	13 511	6 042	6 692	339	438	.	.
1980	13 396	5 003	7 162	389	842	.	.
1981	14 498	5 232	7 921	450	895	.	.
1982	15 660	5 752	8 655	518	721	14	.
1983	16 873	6 176	8 764	541	1 392	.	.
1984	15 910	5 662	8 684	535	999	30	.
1985	16 917	6 090	9 129	577	1 101	20	.
1986	17 499	6 313	9 654	559	945	18	10
1987	18 224	6 285	10 530	637	723	31	18
1988	20 443	7 091	11 935	603	774	21	19
1989	21 783	7 936	12 388	598	837	16	8
1990	21 440	7 773	12 157	607	871	14	18
1991	22 482	8 331	12 686	563	875	26	1
1992	22 363	8 362	12 533	556	826	71	15
1993	22 967	8 790	12 596	464	999	118	.
1994	22 702	8 797	12 354	468	987	96	.
1995	23 272	8 715	13 027	525	887	118	.
1996	20 724	7 443	12 045	354	768	113	1
1997	20 339	7 454	11 708	387	652	137	1

# Noch: A 1 Ausgewählte Daten der Berufsbildungsstatistik 1973 - 1997 nach Ausbildungsbereichen

Jahr <sup>21)</sup>	Insgesamt	Davon im Ausbildungsbereich					sonstige
		Industrie, Handel u.a. <sup>33)</sup>	Handwerk	Landwirtschaft	öffentlicher Dienst <sup>33)</sup>	freie Berufe	
Teilnehmerinnen an Meister-/Fortbildungsprüfungen							
1978		8 330	740	55			
1979	11 452	10 269	668	83	95	50	287
1980	11 773	10 273	740	68	479	56	157
1981	13 268	11 522	742	127	609	22	246
1982	14 621	12 785	802	96	604	43	291
1983	14 803	12 554	816	206	953	53	221
1984	15 064	13 067	785	106	771	106	229
1985	15 675	13 441	1 041	150	846	42	155
1986	15 624	13 135	1 323	111	765	86	204
1987	18 086	15 531	1 350	199	723	73	210
1988	18 796	15 583	1 952	159	709	79	314
1989	18 474	15 209	1 945	157	727	159	277
1990	17 563	14 130	2 001	177	898	114	243
1991	16 269	12 847	1 959	138	921	121	283
1992	16 516	11 760	3 086	114	986	313	257
1993	15 160	10 075	3 061	110	1 212	486	216
1994	13 479	9 020	2 407	86	1 319	399	248
1995	13 034	8 761	2 244	72	1 238	523	196
1996	12 476	8 174	2 226	80	1 118	676	202
1997	11 636	7 395	2 397	83	934	653	174

## Teilnehmerinnen und Teilnehmer mit bestandener Meister-/Fortbildungsprüfung

1978	.	8 840	5 495	334	.	.	.
1979	17 242	10 463	5 530	393	519	50	287
1980	16 973	9 034	6 147	397	1 182	56	157
1981	18 709	10 141	6 420	525	1 355	22	246
1982	20 014	11 249	6 701	524	1 195	56	289
1983	21 425	11 647	6 811	646	2 050	50	221
1984	21 091	11 801	6 764	547	1 627	123	229
1985	22 100	12 096	7 325	650	1 826	52	151
1986	22 852	12 290	8 124	579	1 576	77	206
1987	24 911	13 749	8 798	683	1 369	91	221
1988	26 907	14 093	10 398	650	1 389	87	290
1989	27 760	14 470	10 787	618	1 494	138	253
1990	27 539	14 043	10 835	661	1 673	103	224
1991	28 061	14 148	11 285	587	1 691	115	235
1992	28 563	13 475	12 345	555	1 671	290	227
1993	28 157	12 876	12 120	480	2 071	465	145
1994	27 302	12 650	11 525	455	2 137	349	186
1995	27 460	12 298	12 107	514	1 981	423	137
1996	25 396	11 076	11 465	353	1 755	609	138
1997	24 521	10 502	11 476	386	1 460	583	114

## Teilnehmer mit bestandener Meister-/Fortbildungsprüfung

1978	.	4 090	4 862	279	.	.	.
1979	10 266	4 556	4 972	310	428	.	.
1980	10 170	3 570	5 516	330	754	.	.
1981	10 832	3 781	5 819	407	825	.	.
1982	11 386	4 217	6 084	431	640	14	.
1983	.	4 599	6 178	.	.	.	.
1984	.	.	6 131	.	.	.	.
1985	.	.	6 516	.	.	.	.
1986	.	.	7 074	.	.	.	.
1987	13 717	4 722	7 754	516	679	28	18
1988	15 377	5 280	8 831	515	715	18	18
1989	16 580	6 027	9 237	490	806	13	7
1990	16 359	5 826	9 177	519	813	8	16
1991	17 476	6 484	9 686	473	813	20	.
1992	17 339	6 447	9 640	462	729	51	10
1993	17 341	6 516	9 456	389	906	74	.
1994	17 422	6 638	9 464	385	879	56	.
1995	17 814	6 347	10 152	454	786	75	.
1996	16 005	5 419	9 533	287	693	73	.
1997	15 877	5 534	9 352	331	573	86	1

# Noch: A 1 Ausgewählte Daten der Berufsbildungsstatistik 1973 - 1997 nach Ausbildungsbereichen

Jahr <sup>21)</sup>	Insgesamt	Davon im Ausbildungsbereich					
		Industrie, Handel u.a. <sup>33)</sup>	Handwerk	Landwirtschaft	öffentlicher Dienst <sup>33)</sup>	freie Berufe	sonstige
Teilnehmerinnen mit bestandener Meister-/Fortbildungsprüfung							
1978		4 750	633	55			
1979	6 976	5 907	558	83	91	50	287
1980	6 803	5 484	631	67	428	56	157
1981	7 877	6 360	601	118	530	22	246
1982	8 628	7 032	617	93	555	42	289
1983		7 048	633			50	221
1984			633				
1985			809				
1986			1 050				
1987	11 194	9 027	1 044	167	690	63	203
1988	11 530	8 813	1 567	135	674	69	272
1989	11 180	8 443	1 550	128	688	125	246
1990	11 180	8 217	1 658	142	860	95	208
1991	10 585	7 664	1 599	114	878	95	235
1992	11 224	7 028	2 705	93	942	239	217
1993	10 816	6 360	2 664	91	1 165	391	145
1994	9 880	6 012	2 061	70	1 258	293	186
1995	9 646	5 951	1 955	60	1 195	348	137
1996	9 391	5 657	1 932	66	1 062	536	138
1997	8 644	4 968	2 124	55	887	497	113

## 1.3 Ausbildungsberaterinnen und -berater

Ausbildungsberaterinnen und -berater<sup>29)</sup> insgesamt

1978		119	1 523	82			
1979	1 949	117	1 532	76	67		
1980	1 952	116	1 527	72	76		
1981	1 967	116	1 531	72	81		
1982	1 986	122	1 530	76	109		
1983	2 028	118	1 530	75	120	158	27
1984	2 089	126	1 504	80	154	195	30
1985	2 162	124	1 544	79	168	215	32
1986	2 136	126	1 542	78	141	216	33
1987	2 136	120	1 541	81	145	216	33
1988	2 044	116	1 462	82	141	208	35
1989	2 030	109	1 451	76	150	209	35
1990	2 027	109	1 447	73	154	210	34
1991	2 003	104	1 458	61	143	213	24
1992	2 091	106	1 541	62	136	218	28
1993	605	96	33	60	184	209	23
1994	589	89	35	59	173	210	23
1995	574	85	33	58	171	204	23
1996	555	89	32	58	151	204	21
1997	552	93	33	43	158	210	15

Ausbildungsberater

1993	492	90	29	32	159	182	-
1994	472	82	31	32	149	178	-
1995	457	81	28	31	144	173	-
1996	439	82	28	31	123	175	-
1997	432	85	28	21	129	169	-

Ausbildungsberaterinnen

1993	113	6	4	28	25	27	23
1994	117	7	4	27	24	32	23
1995	117	4	5	27	27	31	23
1996	116	7	4	27	28	29	21
1997	120	8	5	22	29	41	15

hauptamtlich / hauptberuflich tätige Ausbildungsberaterinnen und -berater

1978		98	34				
1979		97	35		47		
1980		94	35		55		
1981		93	35		53		
1982	257	91	34	70	56		
1983	303	86	35	75	77	3	27
1984	336	92	35	80	96	3	30
1985	342	91	34	79	103	3	32
1986	333	92	34	78	93	3	33
1987	335	92	34	81	91	4	33
1988	333	90	35	82	89	2	35
1989	327	90	35	76	86	5	35
1990	315	88	34	73	85	1	34
1991	289	85	35	61	83	1	24
1992	296	85	34	62	86	1	28
1993	299	82	33	60	104	1	19
1994	294	81	35	59	93	3	23
1995	268	76	33	58	80	3	18
1996	244	73	32	58	64	3	14
1997	229	78	33	43	62	3	10



# Noch: A 1 Ausgewählte Daten der Berufsbildungsstatistik 1973 - 1997 nach Ausbildungsbereichen

Jahr <sup>21)</sup>	Insgesamt	Davon im Ausbildungsbereich					
		Industrie, Handel u.a. <sup>33)</sup>	Handwerk	Landwirtschaft	öffentlicher Dienst <sup>33)</sup>	freie Berufe	sonstige
nebenamtlich / nebenberuflich tätige Ausbildungsberaterinnen und -berater							
1978	.	16	-	.	.	.	.
1979	.	16	-	.	13	.	.
1980	.	18	-	.	19	.	.
1981	.	19	-	.	23	.	.
1982	76	21	-	4	40	.	.
1983	71	21	-	-	39	11	-
1984	81	17	-	-	53	11	-
1985	89	18	-	-	60	11	-
1986	74	21	-	-	42	11	-
1987	76	17	-	-	48	11	-
1988	63	13	-	-	43	7	-
1989	80	17	-	-	54	9	-
1990	82	11	-	-	58	13	-
1991	83	19	-	-	51	13	-
1992	64	9	-	-	42	13	-
1993	89	3	-	-	76	6	4
1994	84	8	-	-	72	4	-
1995	93	-	-	-	83	5	5
1996	95	-	-	-	80	8	7
1997	106	5	-	-	88	8	5

## ehrenamtlich tätige Ausbildungsberaterinnen und -berater<sup>29)</sup>

1978	.	5	1 489	.	.	.	.
1979	.	4	1 497	.	7	.	.
1980	.	4	1 492	.	2	.	.
1981	.	4	1 496	.	5	.	.
1982	1 653	10	1 496	2	13	.	.
1983	1 654	11	1 495	-	4	144	.
1984	1 672	17	1 469	-	5	181	.
1985	1 731	15	1 510	-	5	201	.
1986	1 729	13	1 508	-	6	202	.
1987	1 725	11	1 507	-	6	201	.
1988	1 648	13	1 427	-	9	199	.
1989	1 623	2	1 416	-	10	195	.
1990	1 630	10	1 413	-	11	196	.
1991	1 631	-	1 423	-	9	199	.
1992	1 731	12	1 507	-	8	204	.
1993	217	11	-	-	4	202	.
1994	211	-	-	-	8	203	.
1995	213	9	-	-	8	196	.
1996	216	16	-	-	7	193	.
1997	217	10	-	-	8	199	.

## 1.4 Ausbilderinnen und Ausbilder

### Ausbilderinnen und Ausbilder insgesamt

1978	.	77 816	.	5 646	.	.	.
1979	.	77 537	.	6 088	.	.	.
1980	.	80 625	.	6 347	.	.	.
1981	.	76 456	.	6 446	.	.	.
1982	.	77 257	.	6 591	.	.	.
1983	.	80 891	.	6 404	.	.	.
1984	.	81 410	.	7 346	8 554	.	.
1985	.	86 047	.	7 730	9 286	.	.
1986	.	88 805	.	7 863	8 932	.	.
1987	.	86 477	.	5 079	9 430	28 445	3 222
1988	.	76 628	.	4 773	9 943	29 741	2 641
1989	.	76 127	.	4 187	8 209	31 282	2 334
1990	.	72 332	.	3 936	7 027	27 282	2 285
1991	.	73 347	.	3 899	6 208	29 090	1 937
1992	.	76 016	.	3 584	6 441	27 606	1 925
1993	.	74 100	.	3 516	5 762	23 893	1 221
1994	.	72 316	.	3 545	5 243	25 135	1 235
1995	.	76 905	.	3 576	4 566	25 332	863
1996	.	73 707	.	3 751	4 378	25 416	1 030
1997	.	78 119	.	3 859	4 797	24 822	1 034

# Noch: A 1 Ausgewählte Daten der Berufsbildungsstatistik 1973 - 1997 nach Ausbildungsbereichen

Jahr <sup>21)</sup>	Insgesamt	Davon im Ausbildungsbereich					
		Industrie, Handel u.a. <sup>33)</sup>	Handwerk	Landwirtschaft	öffentlicher Dienst <sup>33)</sup>	freie Berufe	sonstige
Ausbilder							
1978	.		.	.	.	.	.
1979	.	64 927	.	.	.	.	.
1980	.	66 966	.	.	.	.	.
1981	.	63 848	.	.	.	.	.
1982	.	64 467	.	.	.	.	.
1983	.	67 455	.	5 512	.	.	.
1984	.	67 496	.	6 256	7 492	.	.
1985	.	70 915	.	6 578	8 017	.	.
1986	.	73 131	.	6 718	7 537	.	.
1987	.	71 271	.	4 496	8 032	24 412	2
1988	.	63 507	.	4 334	8 411	25 554	1
1989	.	62 865	.	3 842	6 935	26 610	1
1990	.	59 572	.	3 669	5 862	23 171	1
1991	.	60 084	.	3 684	5 032	24 845	-
1992	.	61 888	.	3 488	5 126	23 466	-
1993	.	59 885	.	3 277	4 493	19 966	-
1994	.	58 114	.	3 309	4 174	21 105	-
1995	.	61 455	.	3 288	3 563	21 076	-
1996	.	58 567	.	3 462	3 443	21 120	-
1997	.	61 752	.	3 648	3 737	20 638	6

Ausbilderinnen							
1978	.	12 610	.	.	.	.	.
1979	.	13 659	.	.	.	.	.
1980	.	12 608	.	.	.	.	.
1981	.	12 790	.	.	.	.	.
1982	.	13 436	.	892	.	.	.
1983	.	13 914	.	1 090	1 062	.	.
1984	.	15 132	.	1 152	1 269	.	.
1985	.	15 674	.	1 145	1 395	.	.
1986	.	15 206	.	583	1 398	4 033	3 220
1987	.	13 121	.	439	1 532	4 187	2 640
1988	.	13 262	.	345	1 274	4 672	2 333
1989	.	12 760	.	267	1 165	4 111	2 284
1990	.	13 263	.	215	1 176	4 245	1 937
1991	.	14 128	.	196	1 315	4 140	1 925
1992	.	14 215	.	239	1 269	3 927	1 221
1993	.	14 202	.	236	1 069	4 030	1 235
1994	.	15 450	.	288	1 003	4 256	863
1995	.	15 140	.	289	935	4 296	1 030
1996	.	16 367	.	211	1 060	4 184	1 028

## 1.5 Auszubildende in Ausbildungsgängen für Behinderte

Auszubildende insgesamt							
1978	574	561	13	-	-	-	-
1979	696	688	8	-	-	-	-
1980	797	770	23	-	-	-	4
1981	838	814	24	-	-	-	-
1982	945	758	45	79	-	-	63
1983	892	733	89	70	-	-	-
1984	1 068	701	123	133	-	-	111
1985	1 037	668	142	130	-	-	97
1986	999	628	170	126	-	-	75
1987	1 082	588	243	153	-	-	98
1988	1 060	568	213	170	-	-	109
1989	1 113	499	245	183	-	-	186
1990	1 296	606	235	226	-	-	229
1991	1 298	545	280	223	-	-	250
1992	1 330	540	306	226	-	-	258
1993	1 481	580	357	251	-	-	293
1994	1 592	547	398	276	-	-	371
1995	1 742	563	478	293	-	-	408
1996	1 876	651	520	321	-	-	384
1997	2 074	761	530	373	-	-	410

männliche Auszubildende							
1984	845	606	121	111	-	-	7
1985	834	587	138	104	-	-	5
1986	814	550	166	98	-	-	-
1987	879	524	226	129	-	-	-
1988	830	491	199	140	-	-	-
1989	808	423	228	156	-	-	1
1990	944	531	216	197	-	-	-
1991	925	474	258	193	-	-	-
1992	945	469	284	186	-	-	6
1993	1 029	490	326	205	-	-	8
1994	1 069	446	365	234	-	-	24
1995	1 156	437	442	247	-	-	30
1996	1 293	504	486	268	-	-	35
1997	1 416	597	481	306	-	-	32

# Noch: A 1 Ausgewählte Daten der Berufsbildungsstatistik 1973 - 1997 nach Ausbildungsbereichen

Jahr <sup>21)</sup>	Insgesamt	Davon im Ausbildungsbereich					
		Industrie, Handel u.a. <sup>33)</sup>	Handwerk	Landwirtschaft	öffentlicher Dienst <sup>33)</sup>	freie Berufe	sonstige
weibliche Auszubildende							
1984	223	95	2	22	-	-	104
1985	203	81	4	26	-	-	92
1986	185	78	4	28	-	-	75
1987	203	64	17	24	-	-	98
1988	230	77	14	30	-	-	109
1989	305	76	17	27	-	-	185
1990	352	75	19	29	-	-	229
1991	373	71	22	30	-	-	250
1992	385	71	22	40	-	-	252
1993	452	90	31	46	-	-	285
1994	523	101	33	42	-	-	347
1995	586	126	36	46	-	-	378
1996	583	147	34	53	-	-	349
1997	658	164	49	67	-	-	378

## 1.6 Prüflinge in Ausbildungsgängen für Behinderte nach dem Geschlecht und dem Prüfungserfolg

### Teilnehmerinnen und Teilnehmer an Abschlußprüfungen insgesamt

1978	.	246	.	.	.	.	.
1979	.	372	8	.	.	.	.
1980	.	245	-	.	.	.	.
1981	.	284	-	.	.	.	.
1982	555	510	9	35	.	.	.
1983	459	445	6	8	.	.	.
1984	434	355	11	43	-	-	25
1985	548	408	31	65	-	-	44
1986	438	299	23	55	-	-	61
1987	513	334	55	42	-	-	82
1988	409	247	60	66	-	-	36
1989	449	284	65	33	-	-	67
1990	421	184	77	79	-	-	81
1991	420	247	61	63	-	-	49
1992	441	153	81	88	-	-	119
1993	460	249	68	65	-	-	78
1994	591	215	151	88	-	-	137
1995	469	220	99	75	-	-	75
1996	558	208	116	102	-	-	132
1997	528	205	161	85	-	-	77

### Teilnehmer an Abschlußprüfungen

1984	342	294	11	37	-	-	-
1985	420	336	31	53	-	-	-
1986	304	236	22	46	-	-	-
1987	374	290	50	34	-	-	-
1988	339	225	58	56	-	-	-
1989	327	241	63	23	-	-	-
1990	285	148	72	65	-	-	-
1991	323	212	58	53	-	-	-
1992	282	130	73	79	-	-	-
1993	332	215	59	58	-	-	-
1994	399	179	143	72	-	-	5
1995	343	181	92	64	-	-	6
1996	353	159	102	85	-	-	7
1997	392	158	156	71	-	-	7

### Teilnehmerinnen an Abschlußprüfungen

1984	92	61	-	6	-	-	25
1985	128	72	-	12	-	-	44
1986	134	63	1	9	-	-	61
1987	139	44	5	8	-	-	82
1988	70	22	2	10	-	-	36
1989	122	43	2	10	-	-	67
1990	136	36	5	14	-	-	81
1991	97	35	3	10	-	-	49
1992	159	23	8	9	-	-	119
1993	128	34	9	7	-	-	78
1994	192	36	8	16	-	-	132
1995	126	39	7	11	-	-	69
1996	205	49	14	17	-	-	125
1997	136	47	5	14	-	-	70

# Noch: A 1 Ausgewählte Daten der Berufsbildungsstatistik 1973 - 1997 nach Ausbildungsbereichen

Jahr <sup>21)</sup>	Insgesamt	Davon im Ausbildungsbereich					
		Industrie, Handel u.a. <sup>33)</sup>	Handwerk	Landwirtschaft	öffentlicher Dienst <sup>33)</sup>	freie Berufe	sonstige
Teilnehmerinnen und Teilnehmer mit bestandener Abschlußprüfung insgesamt							
1978	.	235	.	.	-	-	.
1979	357	349	8	.	-	-	.
1980	298	298	-	.	-	-	-
1981	272	272	-	.	-	-	-
1982	504	459	9	35	-	-	1
1983	430	416	6	8	-	-	-
1984	417	340	11	42	-	-	24
1985	527	391	31	64	-	-	41
1986	428	295	23	54	-	-	56
1987	470	305	50	37	-	-	78
1988	380	233	52	63	-	-	32
1989	412	267	56	24	-	-	65
1990	395	173	73	70	-	-	79
1991	373	220	54	52	-	-	47
1992	394	136	69	76	-	-	113
1993	418	235	58	54	-	-	71
1994	531	191	127	79	-	-	134
1995	418	201	85	64	-	-	68
1996	509	194	97	89	-	-	129
1997	472	184	146	67	-	-	75
Teilnehmer mit bestandener Abschlußprüfung							
1984	331	284	11	36	-	-	-
1985	407	324	31	52	-	-	-
1986	300	233	22	45	-	-	-
1987	340	265	46	29	-	-	-
1988	315	211	50	54	-	-	-
1989	298	227	54	17	-	-	-
1990	264	139	68	57	-	-	-
1991	286	189	51	46	-	-	-
1992	248	117	63	68	-	-	-
1993	301	203	49	49	-	-	-
1994	350	159	120	66	-	-	5
1995	306	167	80	54	-	-	5
1996	313	146	85	76	-	-	6
1997	342	140	141	55	-	-	6
Teilnehmerinnen mit bestandener Abschlußprüfung							
1984	86	56	-	6	-	-	24
1985	120	67	-	12	-	-	41
1986	128	62	1	9	-	-	56
1987	130	40	4	8	-	-	78
1988	65	22	2	9	-	-	32
1989	114	40	2	7	-	-	65
1990	131	34	5	13	-	-	79
1991	87	31	3	6	-	-	47
1992	146	19	6	8	-	-	113
1993	117	32	9	5	-	-	71
1994	181	32	7	13	-	-	129
1995	112	34	5	10	-	-	63
1996	196	48	12	13	-	-	123
1997	130	44	5	12	-	-	69

**A 2.1 Auszubildende sowie Teilnehmerinnen und Teilnehmer an Abschlußprüfungen 1988 - 1997  
nach dem Ausbildungsberuf**

Jahr <sup>21)</sup>	Auszubildende am 31.12. ...							Prüflinge in Abschlußprüfungen		
	insgesamt	männlich	weiblich	davon im ... Ausbildungsjahr				Anzahl	darunter mit bestandener Prüfung	
				1.	2.	3.	4.		Anzahl	Erfolgs- quote
0110 Landwirt/-in (Lw)										
1988	1 446	1 293	153	109	660	677	-	1 124	1 017	90
1989	1 316	1 188	128	279	363	674	-	835	738	88
1990	1 180	1 092	88	272	483	425	-	730	669	92
1991	1 216	1 112	104	268	473	475	-	421	384	91
1992	1 050	936	114	264	340	446	-	503	461	92
1993	943	869	74	254	335	354	-	476	438	92
1994	901	821	80	241	310	350	-	384	352	92
1995	831	753	78	206	317	308	-	338	312	92
1996	843	774	69	220	301	322	-	316	296	94
1997	832	753	79	235	299	298	-	316	282	89
0130 Landwirtschaftsfachwerker/-in (Lw)										
1988	8	8	-	4	2	2	-	-	-	x
1989	10	10	-	3	5	2	-	2	2	x
1990	9	8	1	1	3	5	-	2	2	x
1991	6	6	-	3	-	3	-	6	6	x
1992	5	5	-	3	2	-	-	3	3	x
1993	5	5	-	2	-	3	-	-	-	x
1994	8	8	-	3	2	3	-	4	4	x
1995	8	8	-	2	4	2	-	2	2	x
1996	7	7	-	2	3	2	-	1	1	x
1997	4	4	-	1	2	1	-	3	3	x
0230 Tierwirt/-in (Lw)										
1988	17	10	7	1	6	10	-	13	13	x
1989	24	17	7	5	10	9	-	18	18	x
1990	26	18	8	7	3	16	-	23	21	x
1991	19	16	3	4	7	8	-	21	21	x
1992	13	11	2	4	5	4	-	22	20	x
1993	11	9	2	5	3	3	-	11	11	x
1994	7	6	1	2	3	2	-	13	13	x
1995	7	5	2	2	3	2	-	10	10	x
1996	10	5	5	4	5	1	-	1	1	x
1997	12	4	8	3	6	3	-	23	23	x
0236 Fischwirt/-in (Lw)										
1988	20	20	-	3	9	8	-	19	15	x
1989	22	19	3	5	7	10	-	8	8	x
1990	25	24	1	8	8	9	-	12	11	x
1991	21	21	-	7	7	7	-	7	6	x
1992	20	19	1	6	6	8	-	5	4	x
1993	16	15	1	5	5	6	-	8	8	x
1994	15	15	-	6	4	5	-	11	8	x
1995	15	14	1	7	5	3	-	6	5	x
1996	19	19	-	8	7	4	-	3	3	x
1997	17	16	1	5	6	6	-	5	5	x
0238 Pferdewirt/-in (Lw)										
1988	446	146	300	100	175	171	-	367	305	83
1989	430	126	304	132	142	156	-	188	162	86
1990	382	140	242	125	126	131	-	177	147	83
1991	366	112	254	108	133	125	-	149	124	83
1992	391	109	282	120	135	136	-	161	125	78
1993	381	101	280	118	148	115	-	170	141	83
1994	382	104	278	135	118	129	-	138	125	91
1995	376	100	276	130	139	107	-	142	113	80
1996	387	91	296	100	149	138	-	143	113	79
1997	404	91	313	141	122	141	-	153	136	89
0240 Tierpfleger/-in (IH)										
1988	110	50	60	31	42	37	-	41	37	90
1989	103	44	59	29	24	50	-	31	27	87
1990	95	38	57	37	24	34	-	33	31	94
1991	92	35	57	31	31	30	-	25	20	80
1992	99	34	65	41	25	33	-	26	18	69
1993	83	28	55	28	30	25	-	38	30	79
1994	87	31	56	26	27	34	-	29	18	62
1995	76	28	48	25	25	26	-	39	30	77
1996	87	33	54	36	22	29	-	20	13	x
1997	99	35	64	39	38	22	-	18	17	x

**Noch: A 2.1 Auszubildende sowie Teilnehmerinnen und Teilnehmer an Abschlußprüfungen 1988 - 1997  
nach dem Ausbildungsberuf**

Jahr <sup>21)</sup>	Auszubildende am 31.12. ...							Prüflinge in Abschlußprüfungen		
	insgesamt	männlich	weiblich	davon im ... Ausbildungsjahr				Anzahl	darunter mit bestandener Prüfung	
				1.	2.	3.	4.		Anzahl	Erfolgs- quote
0510 Gärtner/-in (Lw)										
1988	5 175	3 224	1 951	1 203	1 928	2 044	-	2 743	2 259	82
1989	4 697	2 870	1 827	1 101	1 629	1 967	-	2 301	1 914	83
1990	4 285	2 599	1 686	890	1 588	1 807	-	2 091	1 727	83
1991	3 964	2 485	1 479	1 028	1 228	1 708	-	1 981	1 637	83
1992	3 537	2 327	1 210	1 110	1 135	1 292	-	1 802	1 491	83
1993	3 260	2 264	996	1 071	1 053	1 136	-	1 495	1 214	81
1994	3 384	2 463	921	941	1 180	1 263	-	1 225	996	81
1995	3 548	2 670	878	960	1 346	1 242	-	1 312	1 017	78
1996	3 763	2 897	866	1 118	1 395	1 250	-	1 318	1 044	79
1997	3 964	3 102	862	1 207	1 411	1 346	-	1 401	1 115	80
0510 Fachwerker/-in im Gartenbau (Lw) 0510 Werker/-in im Gartenbau (Lw)										
1988	162	132	30	79	62	21	-	66	63	95
1989	173	146	27	43	45	85	-	31	22	71
1990	217	189	28	139	35	43	-	77	68	88
1991	217	187	30	63	119	35	-	57	46	81
1992	221	181	40	112	59	50	-	85	73	86
1993	246	200	46	104	108	34	-	65	54	83
1994	268	226	42	133	102	33	-	84	75	89
1995	285	239	46	129	120	36	-	73	62	85
1996	314	261	53	156	116	42	-	101	88	87
1997	369	302	67	157	171	41	-	82	64	78
0530 Florist/-in (IH)										
1988	3 408	169	3 239	1 027	1 191	1 190	-	1 219	1 084	89
1989	3 202	148	3 054	979	1 028	1 195	-	1 280	1 112	87
1990	2 828	130	2 698	812	963	1 053	-	1 372	1 096	80
1991	2 464	172	2 292	659	794	1 011	-	1 214	992	82
1992	2 076	83	1 993	580	669	827	-	1 111	866	78
1993	1 709	68	1 641	554	534	621	-	899	743	83
1994	1 611	55	1 556	534	510	567	-	684	548	80
1995	1 510	45	1 465	497	506	507	-	571	467	82
1996	1 544	46	1 498	560	479	505	-	535	437	82
1997	1 583	52	1 531	563	531	489	-	531	434	82
0615 Revierjäger/-in (Lw)										
1988	7	7	-	1	4	2	-	-	-	x
1989	7	7	-	-	3	4	-	3	3	x
1990	8	8	-	2	4	2	-	4	4	x
1991	6	6	-	-	3	3	-	2	2	x
1992	6	6	-	-	3	3	-	2	2	x
1993	6	6	-	1	1	4	-	2	2	x
1994	7	7	-	1	5	1	-	7	7	x
1995	8	7	1	1	-	7	-	2	2	x
1996	7	6	1	-	6	1	-	6	6	x
1997	6	6	-	-	3	3	-	1	1	x
0621 Forstwirt/-in (Lw)										
1988	260	258	2	41	95	124	-	120	105	88
1989	253	251	2	65	106	82	-	152	143	94
1990	253	251	2	80	93	80	-	133	121	91
1991	260	253	7	91	102	67	-	105	97	92
1992	210	201	9	78	75	57	-	124	113	91
1993	182	178	4	65	73	44	-	113	105	93
1994	177	170	7	49	66	62	-	77	74	96
1995	146	142	4	44	37	65	-	63	59	94
1996	157	153	4	74	47	36	-	54	54	100
1997	177	170	7	79	65	33	-	38	38	100
0701 Bergmechaniker (IH)										
1988	3 489	3 489	-	710	1 266	1 513	-	1 766	1 683	95
1989	2 460	2 460	-	576	668	1 216	-	1 508	1 443	96
1990	1 687	1 687	-	497	530	660	-	1 214	1 157	95
1991	1 368	1 368	-	395	448	506	19	650	601	92
1992	920	920	-	149	346	399	26	499	461	92
1993	832	832	-	71	131	310	320	79	73	92
1994	516	516	-	73	70	116	257	350	334	95
1995	350	350	-	131	57	65	97	270	253	94
1996	359	359	-	127	126	53	53	102	100	98
1997	356	356	-	94	110	108	44	62	53	85

**Noch: A 2.1 Auszubildende sowie Teilnehmerinnen und Teilnehmer an Abschlußprüfungen 1988 - 1997  
nach dem Ausbildungsberuf**

Jahr <sup>21)</sup>	Auszubildende am 31.12. ...							Prüflinge in Abschlußprüfungen		
	insgesamt	männlich	weiblich	davon im ... Ausbildungsjahr				Anzahl	darunter mit bestandener Prüfung	
				1.	2.	3.	4.		Anzahl	Erfolgs- quote
0702 Berg- und Maschinenmann (IH)										
1988	1 470	1 470	-	501	969	-	-	1 369	1 309	96
1989	990	990	-	476	514	-	-	918	855	93
1990	885	885	-	423	462	-	-	518	486	94
1991	754	754	-	360	394	-	-	425	410	96
1992	484	484	-	147	337	-	-	358	332	93
1993	193	193	-	50	143	-	-	319	293	92
1994	115	115	-	61	54	-	-	143	132	92
1995	164	164	-	102	62	-	-	49	48	98
1996	175	175	-	76	99	-	-	60	54	90
1997	117	117	-	36	81	-	-	94	89	95
0805 Aufbereitungsmechaniker/-in <sup>11)</sup> (IH)										
1988	152	152	-	45	52	55	-	24	23	x
1989	121	121	-	32	39	50	-	60	60	100
1990	91	91	-	18	32	41	-	48	47	98
1991	66	66	-	17	18	31	-	46	40	87
1992	46	46	-	6	16	24	-	29	20	69
1993	24	24	-	-	5	19	-	24	18	x
1994	6	6	-	-	-	6	-	20	15	x
1995	-	-	-	-	-	-	-	6	6	x
1996	6	6	-	6	-	-	-	-	-	x
1997	6	6	-	-	6	-	-	-	-	x
1010 Naturwerksteinmechaniker/-in <sup>11)12)</sup> (IH/Hw)										
1988	11	11	-	2	3	6	-	2	2	x
1989	6	6	-	1	2	3	-	6	5	x
1990	5	5	-	2	1	2	-	4	4	x
1991	3	3	-	2	-	1	-	2	2	x
1992	1	1	-	-	1	-	-	1	1	x
1993	3	3	-	3	-	-	-	-	-	x
1994	5	5	-	2	3	-	-	-	-	x
1995	10	10	-	5	2	3	-	-	-	x
1996	3	3	-	1	1	1	-	2	2	x
1997	9	9	-	5	2	2	-	2	1	x
1012 Steinmetz/-in (IH)										
1011 Steinmetz/-in und Steinbildhauer/-in (Hw)										
1988	399	345	54	141	125	133	-	187	159	85
1989	400	347	53	122	152	126	-	142	113	80
1990	355	309	46	83	127	145	-	152	117	77
1991	295	255	40	80	89	126	-	161	119	74
1992	264	225	39	88	85	91	-	145	126	87
1993	297	252	45	123	94	80	-	107	88	82
1994	324	272	52	109	123	92	-	103	74	72
1995	341	297	44	128	102	111	-	108	86	80
1996	343	310	33	118	122	103	-	128	101	79
1997	337	313	24	108	114	115	-	122	96	79
1018 Diamantschleifer/-in (IH)										
1988	-	-	-	-	-	-	-	1	1	x
1120 Verfahrensmechaniker/-in in der Steine- und Erdenindustrie (IH)										
1993	7	7	-	6	1	-	-	-	-	x
1994	16	16	-	9	6	1	-	-	-	x
1995	23	23	-	5	11	7	-	1	1	x
1996	21	21	-	8	4	9	-	9	9	x
1997	24	24	-	13	7	4	-	7	7	x
1121 Betonfertigteilbauer/-in <sup>11)</sup> (IH)										
1121 Betonstein- und Terrazzohersteller/-in (Hw)										
1988	68	68	-	21	23	24	-	34	30	88
1989	58	58	-	19	18	21	-	22	20	x
1990	58	58	-	21	21	16	-	18	18	x
1991	55	55	-	17	18	20	-	12	12	x
1992	48	46	2	15	17	16	-	12	10	x
1993	51	48	3	24	13	14	-	21	17	x
1994	51	51	-	18	21	12	-	13	11	x
1995	66	66	-	26	19	21	-	13	12	x
1996	61	60	1	21	23	17	-	20	16	x
1997	81	80	1	33	26	22	-	16	14	x

**Noch: A 2.1 Auszubildende sowie Teilnehmerinnen und Teilnehmer an Abschlußprüfungen 1988 - 1997  
nach dem Ausbildungsberuf**

Jahr <sup>21)</sup>	Auszubildende am 31.12. ...							Prüflinge in Abschlußprüfungen		
	insgesamt	männlich	weiblich	davon im ... Ausbildungsjahr				Anzahl	darunter mit bestandener Prüfung	
				1.	2.	3.	4.		Anzahl	Erfolgs- quote
1210 Keramiker/-in (Hw)										
1988	75	16	59	21	26	28	-	37	35	95
1989	65	14	51	19	21	25	-	26	24	92
1990	51	8	43	16	16	19	-	29	28	97
1991	47	6	41	13	19	15	-	20	20	x
1992	50	9	41	13	15	22	-	12	10	x
1993	51	10	41	19	16	16	-	16	14	x
1994	46	11	35	10	19	17	-	18	18	x
1995	38	8	30	9	10	19	-	16	15	x
1996	27	8	19	9	8	10	-	17	17	x
1997	30	10	20	9	12	9	-	5	4	x
1211 Industriekeramiker/-in (IH)										
1988	56	53	3	21	18	17	-	25	25	100
1989	55	50	5	19	18	18	-	18	17	x
1990	41	37	4	7	18	16	-	22	18	x
1991	29	27	2	5	8	16	-	19	19	x
1992	16	16	-	1	5	10	-	20	19	x
1993	9	9	-	2	2	5	-	12	12	x
1994	8	8	-	3	3	2	-	3	3	x
1995	8	7	1	2	3	3	-	2	2	x
1996	9	8	1	4	1	4	-	3	3	x
1997	11	8	3	6	4	1	-	4	4	x
1212 Kerammodelleur/-in (IH)										
1988	6	4	2	3	2	1	-	1	1	x
1989	7	5	2	3	3	1	-	1	1	x
1990	7	5	2	1	3	3	-	1	-	x
1991	6	6	-	2	1	3	-	4	4	x
1992	4	4	-	1	1	2	-	3	3	x
1993	3	2	1	1	1	1	-	1	1	x
1994	3	3	-	2	-	1	-	1	1	x
1995	4	4	-	1	3	-	-	1	1	x
1996	5	5	-	-	2	3	-	-	-	x
1997	3	3	-	1	-	2	-	2	2	x
1310 Industrieglasfertiger/-in (IH)										
1988	122	122	-	36	37	49	-	29	28	97
1989	107	107	-	40	30	37	-	53	52	98
1990	109	109	-	29	49	31	-	35	31	89
1991	116	116	-	28	35	53	-	45	40	89
1992	117	117	-	40	32	45	-	41	37	90
1993	115	115	-	18	56	41	-	37	35	95
1994	92	92	-	10	22	60	-	33	28	85
1995	66	66	-	33	8	25	-	68	46	68
1996	74	74	-	28	37	9	-	32	25	78
1997	99	99	-	33	31	35	-	12	10	x
1312 Glasmacher/-in <sup>11)</sup> (IH)										
1988	18	18	-	6	6	6	-	16	14	x
1989	14	14	-	1	8	5	-	5	4	x
1990	17	17	-	9	2	6	-	8	8	x
1991	17	16	1	3	11	3	-	7	5	x
1992	12	10	2	1	3	8	-	4	3	x
1993	5	4	1	-	1	4	-	7	7	x
1994	4	2	2	2	-	2	-	4	4	x
1995	5	5	-	1	4	-	-	2	2	x
1996	6	6	-	-	2	4	-	-	-	x
1997	2	2	-	-	-	2	-	4	4	x
1316 Glasapparatebauer/-in <sup>11)</sup> (IH/Hw)										
1988	31	24	7	6	11	14	-	24	24	x
1989	26	14	12	11	6	9	-	15	15	x
1990	31	19	12	10	14	7	-	8	8	x
1991	32	22	10	7	12	13	-	5	5	x
1992	20	14	6	1	6	13	-	18	18	x
1993	10	6	4	2	1	7	-	13	13	x
1994	6	3	3	2	1	3	-	5	5	x
1995	7	6	1	4	1	2	-	4	4	x
1996	9	8	1	2	6	1	-	1	1	x
1997	11	9	2	4	2	5	-	-	-	x



**Noch: A 2.1 Auszubildende sowie Teilnehmerinnen und Teilnehmer an Abschlußprüfungen 1988 - 1997  
nach dem Ausbildungsberuf**

Jahr <sup>21)</sup>	Auszubildende am 31.12. ...							Prüflinge in Abschlußprüfungen		
	insgesamt	männlich	weiblich	davon im ... Ausbildungsjahr				Anzahl	darunter mit bestandener Prüfung	
				1.	2.	3.	4.		Anzahl	Erfolgs- quote
1316 Leuchtröhrenglasbläser/-in <sup>12)</sup> (IH/Hw)										
1988	45	26	19	4	35	6	-	3	3	x
1989	49	29	20	12	4	33	-	4	4	x
1990	21	13	8	4	14	3	-	22	22	x
1991	20	12	8	5	5	10	-	10	8	x
1992	2	2	-	-	-	2	-	10	8	x
1993	2	2	-	2	-	-	-	8	8	x
1994	18	15	3	16	2	-	-	-	-	x
1995	18	15	3	8	9	1	-	-	-	x
1996	31	23	8	10	10	11	-	1	1	x
1997	21	15	6	6	6	9	-	5	5	x
1316 Thermometermacher/-in <sup>11)</sup> (IH)										
1988	1	1	-	-	-	1	-	2	2	x
1989	1	1	-	1	-	-	-	1	1	x
1990	1	1	-	-	1	-	-	-	-	x
1991	2	1	1	1	-	1	-	-	-	x
1993	2	2	-	2	-	-	-	-	-	x
1994	1	1	-	-	1	-	-	-	-	x
1995	2	2	-	1	-	1	-	-	-	x
1996	1	1	-	1	-	-	-	2	2	x
1997	2	2	-	-	1	1	-	-	-	x
1350 Flachglasmechaniker/-in <sup>11)12)</sup> (IH/Hw)										
1988	10	10	-	5	1	4	-	1	1	x
1989	11	11	-	5	6	-	-	5	5	x
1990	13	12	1	2	6	5	-	2	2	x
1991	11	10	1	5	-	6	-	10	10	x
1992	4	4	-	1	3	-	-	6	4	x
1993	14	14	-	5	3	6	-	2	2	x
1994	16	13	3	4	9	3	-	11	8	x
1995	19	17	2	1	8	10	-	2	2	x
1996	16	16	-	7	-	9	-	7	5	x
1997	13	12	1	8	4	1	-	10	10	x
1350 Glasveredler/-in <sup>11)</sup> (IH/Hw)										
1988	15	11	4	6	4	5	-	7	4	x
1989	20	15	5	7	8	5	-	5	4	x
1990	17	14	3	2	6	9	-	7	7	x
1991	6	5	1	1	2	3	-	8	7	x
1992	1	1	-	1	-	-	-	3	3	x
1993	7	5	2	5	2	-	-	-	-	x
1994	11	9	2	4	5	2	-	-	-	x
1995	11	8	3	2	5	4	-	-	-	x
1996	8	7	1	1	2	5	-	2	1	x
1997	4	2	2	2	-	2	-	4	1	x
1356 Feinoptiker/-in (Hw)										
1988	-	-	-	-	-	-	-	1	1	x
1358 Brillenoptikscheifer/-in (IH)										
1988	6	5	1	2	3	1	-	2	-	x
1989	9	7	2	2	2	5	-	2	2	x
1990	4	4	-	-	2	2	-	5	5	x
1991	2	2	-	1	-	1	-	2	1	x
1992	1	1	-	-	1	-	-	2	-	x
1993	2	2	-	1	-	1	-	1	1	x
1994	4	4	-	3	1	-	-	1	-	x
1995	4	3	1	1	3	-	-	1	1	x
1996	5	3	2	1	1	3	-	-	-	x
1997	7	4	3	4	1	2	-	2	1	x

**Noch: A 2.1 Auszubildende sowie Teilnehmerinnen und Teilnehmer an Abschlußprüfungen 1988 - 1997  
nach dem Ausbildungsberuf**

Jahr <sup>21)</sup>	Auszubildende am 31.12. ...							Prüflinge in Abschlußprüfungen		
	insgesamt	männlich	weiblich	davon im ... Ausbildungsjahr				Anzahl	darunter mit bestandener Prüfung	
				1.	2.	3.	4.		Anzahl	Erfolgs- quote
1410 Chemiebetriebsjungwerker/-in (IH)										
1988	179	178	1	111	68	-	-	138	113	82
1989	229	228	1	141	88	-	-	87	76	87
1990	244	241	3	92	152	-	-	144	130	90
1991	205	202	3	108	97	-	-	267	257	96
1992	165	156	9	54	111	-	-	162	154	95
1993	100	95	5	47	53	-	-	205	186	91
1994	130	128	2	68	62	-	-	92	87	95
1995	155	151	4	89	66	-	-	109	95	87
1996	177	171	6	77	100	-	-	82	71	87
1997	164	152	12	85	79	-	-	109	102	94
1410 Chemikant/-in <sup>11)</sup> (IH)										
1988	2 891	2 870	21	970	964	957	-	1 084	989	91
1989	2 938	2 899	39	964	1 001	973	-	1 249	1 126	90
1990	2 918	2 845	73	926	973	1 019	-	1 231	1 135	92
1991	2 885	2 796	89	908	995	982	-	1 237	1 148	93
1992	2 817	2 693	124	879	933	1 005	-	1 174	1 098	94
1993	2 581	2 424	157	762	885	934	-	1 212	1 139	94
1994	2 271	2 110	161	652	735	880	4	1 366	1 252	92
1995	2 067	1 901	166	686	632	735	14	1 225	1 136	93
1996	2 030	1 871	159	686	661	637	46	961	887	92
1997	2 488	2 282	206	676	650	688	474	513	469	91
1411 Pharmakant/-in (IH)										
1988	68	42	26	27	20	21	-	14	11	x
1989	63	38	25	19	25	19	-	24	20	x
1990	73	47	26	28	19	26	-	25	23	92
1991	57	35	22	9	29	19	-	23	23	x
1992	77	40	37	38	10	29	-	21	20	x
1993	51	26	25	5	36	10	-	30	29	97
1994	68	31	37	25	5	38	-	10	10	x
1995	36	13	23	8	22	6	-	44	39	89
1996	57	18	39	29	7	21	-	8	5	x
1997	59	20	39	10	29	7	13	29	25	86
1418 Wachstzieher/-in (Hw)										
1988	3	1	2	2	1	-	-	2	2	x
1989	2	1	1	-	1	1	-	-	-	x
1990	2	1	1	1	-	1	-	1	1	x
1991	1	-	1	1	-	-	-	1	1	x
1992	2	-	2	1	1	-	-	-	-	x
1993	2	-	2	-	1	1	-	-	-	x
1995	2	1	1	2	-	-	-	-	-	x
1996	1	1	-	-	1	-	-	-	-	x
1997	1	1	-	-	-	1	-	-	-	x
1421 Chemielaborjungwerker/-in (IH)										
1988	267	132	135	121	146	-	-	208	200	96
1989	217	116	101	91	126	-	-	166	155	93
1990	149	68	81	62	87	-	-	147	133	90
1991	104	49	55	39	65	-	-	90	83	92
1992	70	20	50	35	35	-	-	94	82	87
1993	34	11	23	-	34	-	-	37	35	95
1994	6	4	2	3	3	-	-	66	55	83
1995	2	-	2	-	2	-	-	4	3	x
1996	5	4	1	1	4	-	-	5	4	x
1997	3	2	1	1	2	-	-	3	3	x
1458 Vulkaniseur/-in und Reifenmechaniker/-in (Hw)										
1988	130	130	-	36	51	43	-	36	31	86
1989	108	107	1	26	33	49	-	44	29	66
1990	83	80	3	24	22	37	-	47	33	70
1991	65	62	3	18	24	23	-	36	32	89
1992	51	48	3	15	18	18	-	22	16	x
1993	49	47	2	20	12	17	-	20	19	x
1994	39	38	1	14	14	11	-	11	6	x
1995	48	48	-	20	14	14	-	8	7	x
1996	55	55	-	25	19	11	-	13	12	x
1997	59	58	1	16	22	21	-	15	15	x

**Noch: A 2.1 Auszubildende sowie Teilnehmerinnen und Teilnehmer an Abschlußprüfungen 1988 - 1997  
nach dem Ausbildungsberuf**

Jahr <sup>21)</sup>	Auszubildende am 31.12. ...							Prüflinge in Abschlußprüfungen		
	insgesamt	männlich	weiblich	davon im ... Ausbildungsjahr				Anzahl	darunter mit bestandener Prüfung	
				1.	2.	3.	4.		Anzahl	Erfolgs- quote
1520 Verfahrensmechaniker/-in für Kunststoff- und Kautschuktechnik <sup>11)12)</sup> (IH/Hw)										
1988	1 258	1 208	50	388	455	415	-	379	366	97
1989	1 245	1 181	64	421	379	445	-	399	384	96
1990	1 187	1 118	69	407	405	375	-	420	403	96
1991	1 106	1 038	68	322	400	384	-	434	409	94
1992	945	890	55	260	306	379	-	367	343	93
1993	751	717	34	197	260	294	-	403	369	92
1994	618	592	26	193	174	251	-	288	264	92
1995	623	604	19	267	178	178	-	270	243	90
1996	668	642	26	246	251	171	-	209	192	92
1997	803	769	34	314	241	248	-	177	172	97
1610 Papiermacher/-in (IH)										
1988	322	314	8	113	106	103	-	86	75	87
1989	329	321	8	100	114	115	-	107	91	85
1990	284	281	3	79	93	112	-	112	94	84
1991	246	243	3	71	79	96	-	114	101	89
1992	221	218	3	70	70	81	-	99	91	92
1993	194	193	1	49	68	77	-	82	76	93
1994	171	171	-	58	47	66	-	80	75	94
1995	162	161	1	65	52	45	-	67	63	94
1996	181	181	-	64	65	52	-	47	45	96
1997	191	189	2	60	65	66	-	50	42	84
1620 Verpackungsmittelmechaniker/-in (IH)										
1988	281	258	23	97	87	97	-	60	58	97
1989	270	242	28	85	94	91	-	96	94	98
1990	249	224	25	74	86	89	-	87	85	98
1991	220	193	27	69	65	86	-	87	84	97
1992	195	170	25	68	61	66	-	81	79	98
1993	188	174	14	64	62	62	-	64	62	97
1994	167	152	15	51	59	57	-	60	58	97
1995	170	157	13	70	46	54	-	71	63	89
1996	193	181	12	81	67	45	-	56	55	98
1997	228	213	15	82	79	67	-	43	41	95
1643 Stahlstichprüger/-in (IH)										
1988	1	1	-	1	-	-	-	1	1	x
1989	1	1	-	-	1	-	-	-	-	x
1710 Schriftsetzer/-in (IH/Hw)										
1988	672	274	398	202	245	225	-	256	249	97
1989	720	301	419	260	214	246	-	223	211	95
1990	699	293	406	222	268	209	-	261	253	97
1991	694	307	387	188	245	261	-	227	215	95
1992	654	273	381	189	216	249	-	259	247	95
1993	512	229	283	119	184	209	-	228	217	95
1994	466	221	245	124	145	197	-	221	212	96
1995	402	190	212	112	139	151	-	209	180	86
1996	357	165	192	102	109	146	-	167	155	93
1997	341	150	191	115	111	115	-	141	132	94
1720 Werbe- und Mediovorlagenhersteller/-in <sup>11)12)</sup> (IH/Hw)										
1988	997	393	604	291	382	324	-	344	318	92
1989	1 051	418	633	362	303	386	-	353	323	92
1990	1 045	444	601	338	407	300	-	418	389	93
1991	1 116	479	637	338	371	407	-	312	281	90
1992	1 075	452	623	301	388	386	-	383	362	95
1993	1 002	411	591	213	355	434	-	373	346	93
1994	681	287	394	98	229	354	-	417	390	94
1995	429	180	249	88	109	232	-	366	338	92
1996	390	172	218	133	144	113	-	248	225	91
1997	600	276	324	251	201	148	-	114	104	91
1722 Reprohersteller/-in <sup>12)</sup> (IH/Hw)										
1994	139	68	71	129	9	1	-	-	-	x
1995	307	151	156	138	155	14	-	2	2	x
1996	414	212	202	122	140	152	-	19	19	x
1997	365	183	182	100	118	147	-	152	132	87

**Noch: A 2.1 Auszubildende sowie Teilnehmerinnen und Teilnehmer an Abschlußprüfungen 1988 - 1997  
nach dem Ausbildungsberuf**

Jahr <sup>21)</sup>	Auszubildende am 31.12. ...							Prüflinge in Abschlußprüfungen		
	insgesamt	männlich	weiblich	davon im ... Ausbildungsjahr				Anzahl	darunter mit bestandener Prüfung	
				1.	2.	3.	4.		Anzahl	Erfolgsquote
1730 Druckformhersteller/-in <sup>15) 12)</sup> (IH/Hw)										
1988	541	277	264	183	185	173	-	188	167	89
1989	599	290	309	223	185	191	-	189	163	86
1990	593	286	307	201	212	180	-	213	180	85
1991	563	242	321	161	195	207	-	188	182	97
1992	514	211	303	163	161	190	-	277	257	93
1993	452	183	269	94	166	192	-	196	171	87
1994	262	114	148	15	91	156	-	191	174	91
1995	117	60	57	-	10	107	-	167	132	79
1996	10	6	4	-	-	10	-	117	104	89
1997	3	3	-	1	-	2	-	24	19	x
1733 Stahlrollenstecher/-in <sup>15)</sup> (IH)										
1988	1	1	-	-	-	-	1	-	-	x
1736 Flexograf/-in <sup>11)</sup> (IH/Hw)										
1988	9	5	4	1	3	5	-	3	3	x
1989	6	4	2	3	1	2	-	3	2	x
1990	4	2	2	1	2	1	-	2	1	x
1991	2	1	1	-	1	1	-	2	2	x
1992	3	1	2	2	-	1	-	1	1	x
1993	4	3	1	1	3	-	-	1	1	x
1994	4	3	1	-	1	3	-	-	-	x
1995	4	3	1	-	3	1	-	2	2	x
1996	-	-	-	-	-	-	-	1	1	x
1740 Drucker/-in (IH/Hw)										
1988	1 463	1 347	116	510	459	494	-	471	416	88
1989	1 487	1 363	124	516	511	460	-	532	465	87
1990	1 533	1 414	119	524	508	501	-	521	461	88
1991	1 552	1 441	111	544	503	505	-	557	498	89
1992	1 506	1 396	110	452	543	511	-	542	469	87
1993	1 429	1 319	110	373	475	581	-	560	506	90
1994	1 086	1 014	72	297	355	434	-	555	481	87
1995	962	902	60	317	276	369	-	496	418	84
1996	867	814	53	291	302	274	-	404	364	90
1997	899	842	57	325	266	308	-	280	255	91
1742 Steindrucker/-in (Hw)										
1993	1	1	-	1	-	-	-	2	2	x
1994	1	1	-	-	1	-	-	-	-	x
1995	1	1	-	-	-	1	-	-	-	x
1751 Siebdrucker/-in (IH/Hw)										
1988	237	140	97	66	80	91	-	98	91	93
1989	227	141	86	72	73	82	-	104	95	91
1990	218	133	85	79	68	71	-	86	77	90
1991	230	138	92	78	86	66	-	80	77	96
1992	227	133	94	67	81	79	-	70	64	91
1993	204	121	83	49	76	79	-	79	74	94
1994	183	120	63	51	54	78	-	81	74	91
1995	157	100	57	51	50	56	-	81	67	83
1996	145	91	54	48	45	52	-	61	51	84
1997	141	90	51	48	46	47	-	50	41	82
1752 Tapetendrucker/-in (IH)										
1988	1	1	-	-	-	1	-	-	-	x
1997	1	1	-	1	-	-	-	-	-	x
1760 Reprograf/-in (IH)										
1988	63	25	38	17	18	28	-	34	32	94
1989	63	23	40	29	17	17	-	31	30	97
1990	72	25	47	27	28	17	-	21	21	x
1991	60	26	34	12	22	26	-	19	19	x
1992	46	18	28	13	12	21	-	24	24	x
1993	43	16	27	11	17	15	-	19	19	x
1994	37	11	26	6	13	18	-	14	12	x
1995	31	8	23	9	6	16	-	20	17	x
1996	26	16	10	7	13	6	-	16	16	x
1997	28	18	10	8	8	12	-	4	4	x

**Noch: A 2.1 Auszubildende sowie Teilnehmerinnen und Teilnehmer an Abschlußprüfungen 1988 - 1997  
nach dem Ausbildungsberuf**

Jahr <sup>21)</sup>	Auszubildende am 31.12. ...							Prüflinge in Abschlußprüfungen		
	insgesamt	männlich	weiblich	davon im ... Ausbildungsjahr				Anzahl	darunter mit bestandener Prüfung	
				1.	2.	3.	4.		Anzahl	Erfolgs- quote
1780 Buchbinder/-in (IH/Hw)										
1988	424	272	152	158	129	137	-	161	139	86
1989	400	243	157	127	142	131	-	140	128	91
1990	366	222	144	117	116	133	-	143	117	82
1991	343	219	124	117	107	119	-	140	110	79
1992	313	212	101	100	109	104	-	124	100	81
1993	306	199	107	85	98	123	-	103	89	86
1994	256	159	97	62	82	112	-	117	89	76
1995	238	139	99	91	61	86	-	128	101	79
1996	225	135	90	80	81	64	-	93	72	77
1997	263	166	97	101	79	83	-	80	62	78
1784 Fertigmacher/-in im Buchbinderhandwerk (Hw)										
1988	8	4	4	2	6	-	-	4	4	x
1989	4	3	1	-	4	-	-	-	-	x
1990	5	4	1	3	2	-	-	8	8	x
1991	10	8	2	6	4	-	-	-	-	x
1992	8	7	1	-	6	2	-	-	-	x
1993	10	5	5	2	3	5	-	1	1	x
1994	8	3	5	2	6	-	-	-	-	x
1995	9	6	3	5	2	2	-	-	-	x
1996	12	6	6	5	5	2	-	-	-	x
1997	11	6	5	2	4	5	-	5	5	x
1810 Holzbearbeitungsmechaniker/-in <sup>12)</sup> (IH/Hw)										
1988	140	138	2	44	50	46	-	52	48	92
1989	123	121	2	28	46	49	-	59	47	80
1990	96	94	2	28	26	42	-	48	39	81
1991	74	72	2	19	28	27	-	39	31	79
1992	65	63	2	23	18	24	-	30	25	83
1993	65	62	3	29	21	15	-	26	23	88
1994	65	62	3	19	27	19	-	17	14	x
1995	68	63	5	28	18	22	-	18	17	x
1996	69	67	2	28	26	15	-	23	17	x
1997	96	93	3	45	26	25	-	16	15	x
1851 Drechsler/-in (Elfenbeinschnitzer/-in) (Hw)										
1988	11	9	2	5	5	1	-	1	1	x
1989	8	5	3	3	1	4	-	2	1	x
1990	8	5	3	4	3	1	-	5	4	x
1991	10	6	4	1	6	3	-	1	1	x
1992	9	6	3	3	1	5	-	2	2	x
1993	6	4	2	2	3	1	-	4	4	x
1994	7	5	2	2	2	3	-	-	-	x
1995	5	5	-	1	3	1	-	2	1	x
1996	7	7	-	3	1	3	-	4	4	x
1997	6	6	-	1	3	2	-	-	-	x
1852 Holzbildhauer/-in (IH/Hw)										
1988	32	13	19	10	11	11	-	11	11	x
1989	25	8	17	7	9	9	-	13	12	x
1990	23	9	14	8	7	8	-	11	10	x
1991	20	10	10	5	7	8	-	8	8	x
1992	16	8	8	5	4	7	-	8	8	x
1993	12	4	8	3	5	4	-	9	8	x
1994	9	4	5	1	4	4	-	5	5	x
1995	9	3	6	4	1	4	-	4	4	x
1996	5	3	2	1	2	2	-	4	4	x
1997	5	2	3	1	2	2	-	-	-	x
1853 Bürsten- und Pinselmacher/-in (IH/Hw)										
1990	1	1	-	1	-	-	-	-	-	x
1991	2	2	-	-	2	-	-	-	-	x
1992	2	2	-	-	-	2	-	-	-	x
1993	-	-	-	-	-	-	-	1	1	x
1854 Schirmmacher/-in (Hw)										
1988	1	1	-	-	-	1	-	-	-	x

**Noch: A 2.1 Auszubildende sowie Teilnehmerinnen und Teilnehmer an Abschlußprüfungen 1988 - 1997  
nach dem Ausbildungsberuf**

Jahr <sup>21)</sup>	Auszubildende am 31.12. ...							Prüflinge in Abschlußprüfungen		
	insgesamt	männlich	weiblich	davon im ... Ausbildungsjahr				Anzahl	darunter mit bestandener Prüfung	
				1.	2.	3.	4.		Anzahl	Erfolgs- quote
1858 Korbmacher/-in (Hw)										
1988	8	1	7	5	1	2	-	4	4	x
1989	4	1	3	1	2	1	-	1	1	x
1990	2	-	2	1	-	1	-	1	1	x
1991	1	-	1	-	1	-	-	-	-	x
1992	1	-	1	-	-	1	-	-	-	x
1993	-	-	-	-	-	-	-	1	1	x
1996	1	-	1	-	-	1	-	-	-	x
1910 Verfahrensmechaniker/-in in der Hütten- und Halbzeugindustrie <sup>11)</sup> (IH)										
1988	1 469	1 466	3	443	512	514	-	525	496	94
1989	1 329	1 324	5	434	428	467	-	555	530	95
1990	1 206	1 204	2	398	405	403	-	497	474	95
1991	1 151	1 148	3	370	366	415	-	425	392	92
1992	1 014	1 012	2	317	344	353	-	396	367	93
1993	916	916	-	264	292	360	-	350	310	89
1994	728	728	-	173	261	294	-	363	303	83
1995	621	621	-	218	142	261	-	286	251	88
1996	608	608	-	226	211	171	-	251	189	75
1997	617	617	-	186	212	219	-	159	119	75
1911 Hüttenwerker/-in (IH)										
1988	69	69	-	13	56	-	-	73	70	96
1989	51	51	-	15	36	-	-	57	55	96
1990	44	44	-	9	35	-	-	32	32	100
1991	32	32	-	11	21	-	-	30	30	100
1992	29	29	-	8	21	-	-	21	21	x
1993	14	14	-	-	14	-	-	20	20	x
1994	1	1	-	-	1	-	-	13	11	x
1995	-	-	-	-	-	-	-	1	1	x
1944 Drahtzieher/-in (IH)										
1988	79	79	-	47	32	-	-	34	30	88
1989	76	75	1	38	38	-	-	34	32	94
1990	72	71	1	42	30	-	-	43	40	93
1991	66	64	2	30	36	-	-	30	27	90
1992	43	42	1	21	22	-	-	35	32	91
1993	28	28	-	7	21	-	-	23	21	x
1994	20	20	-	13	7	-	-	23	19	x
1995	33	33	-	19	14	-	-	9	8	x
1996	33	33	-	18	15	-	-	13	11	x
1997	40	40	-	25	15	-	-	16	13	x
2010 Gießereimechaniker/-in <sup>11)</sup> (IH)										
1988	447	447	-	124	149	174	-	172	165	96
1989	368	368	-	105	117	146	-	172	165	96
1990	256	256	-	77	92	87	-	146	138	95
1991	202	202	-	66	56	80	-	106	97	92
1992	159	159	-	38	65	56	-	79	71	90
1993	158	158	-	55	42	61	-	43	34	79
1994	129	129	-	42	47	40	-	52	48	92
1995	151	151	-	68	43	40	-	45	42	93
1996	202	202	-	93	56	53	-	34	31	91
1997	256	256	-	112	89	53	2	53	48	91
2010 Gießereiwerker/-in (IH)										
1988	15	15	-	9	6	-	-	11	11	x
1989	21	21	-	15	6	-	-	6	6	x
1990	21	21	-	7	14	-	-	6	6	x
1991	15	15	-	9	6	-	-	13	13	x
1992	18	18	-	10	8	-	-	6	6	x
1993	15	15	-	6	9	-	-	8	8	x
1994	10	10	-	5	5	-	-	8	8	x
1995	9	9	-	4	5	-	-	5	5	x
1996	12	12	-	8	4	-	-	5	5	x
1997	13	13	-	6	7	-	-	3	3	x

**Noch: A 2.1 Auszubildende sowie Teilnehmerinnen und Teilnehmer an Abschlußprüfungen 1988 - 1997  
nach dem Ausbildungsberuf**

Jahr <sup>21)</sup>	Auszubildende am 31.12. ...							Prüflinge in Abschlußprüfungen		
	insgesamt	männlich	weiblich	davon im ... Ausbildungsjahr				Anzahl	darunter mit bestandener Prüfung	
				1.	2.	3.	4.		Anzahl	Erfolgsquote
2016 Metallformer/-in und Metallgießer/-in (Hw)										
1988	12	12	-	3	1	8	-	10	3	x
1989	5	5	-	1	3	1	-	5	3	x
1990	4	4	-	1	-	3	-	3	3	x
1991	2	2	-	-	1	1	-	2	2	x
1992	2	2	-	1	-	1	-	1	1	x
1993	2	2	-	1	1	-	-	1	1	x
1994	1	1	-	-	-	1	-	-	-	x
1995	2	2	-	1	-	1	-	2	2	x
1996	1	1	-	-	1	-	-	-	-	x
1997	2	2	-	1	-	1	-	-	-	x
2016 Zinngießer/-in (Hw)										
1988	1	1	-	-	-	1	-	-	-	x
1989	4	1	3	4	-	-	-	1	1	x
1990	4	1	3	-	4	-	-	-	-	x
1991	3	-	3	1	-	2	-	-	-	x
1992	1	-	1	-	1	-	-	2	2	x
1993	1	-	1	-	-	1	-	-	-	x
1994	-	-	-	-	-	-	-	1	1	x
2125 Kabeljunker/-in (IH)										
1988	93	92	1	44	49	-	-	84	70	83
1989	76	75	1	23	53	-	-	56	50	89
1990	56	56	-	31	25	-	-	44	42	95
1991	44	44	-	15	29	-	-	32	28	88
1992	56	56	-	25	31	-	-	38	30	79
1993	38	38	-	-	38	-	-	30	28	93
1994	11	11	-	10	1	-	-	35	32	91
1995	20	20	-	-	20	-	-	6	6	x
1996	6	6	-	6	-	-	-	20	20	x
1997	10	10	-	-	10	-	-	1	1	x
2126 Federmacher/-in (IH)										
1988	51	50	1	31	20	-	-	44	41	93
1989	54	50	4	23	31	-	-	23	21	x
1990	39	36	3	17	22	-	-	34	31	91
1991	29	28	1	11	18	-	-	28	27	96
1992	19	18	1	11	8	-	-	16	15	x
1993	18	18	-	6	12	-	-	9	9	x
1994	15	15	-	8	7	-	-	12	12	x
1995	23	23	-	16	7	-	-	7	7	x
1996	26	25	1	13	13	-	-	7	7	x
1997	32	31	1	19	13	-	-	13	12	x
2200 Werkzeugmaschinenwerker/-in (IH)										
1988	11	11	-	3	8	-	-	8	8	x
1989	2	1	1	-	2	-	-	8	8	x
1990	20	19	1	9	11	-	-	2	2	x
1991	7	7	-	5	2	-	-	10	10	x
1992	4	4	-	1	3	-	-	1	1	x
1993	21	21	-	10	11	-	-	8	5	x
1994	20	20	-	10	10	-	-	12	11	x
1995	24	24	-	13	11	-	-	12	9	x
1996	24	24	-	11	13	-	-	11	11	x
1997	21	21	-	10	11	-	-	12	10	x
2211 Zerspanungsmechaniker/-in - Drehtechnik <sup>11)12)</sup> (IH/Hw)										
2210 Dreher/-in (Hw)										
1988	3 973	3 862	111	1 115	1 263	1 595	-	1 460	1 378	94
1989	3 517	3 384	133	1 161	1 102	1 249	5	1 631	1 542	95
1990	4 101	3 932	169	1 201	1 151	1 059	690	584	524	90
1991	4 058	3 909	149	1 014	1 115	1 108	821	1 070	1 001	94
1992	3 636	3 513	123	811	943	1 053	829	1 017	946	93
1993	3 135	3 036	99	535	765	906	929	1 020	929	91
1994	2 515	2 452	63	462	516	742	795	1 073	990	92
1995	2 110	2 051	59	546	433	493	638	916	854	93
1996	1 939	1 884	55	555	540	411	433	676	624	92
1997	2 007	1 954	53	581	557	514	355	508	475	94

**Noch: A 2.1 Auszubildende sowie Teilnehmerinnen und Teilnehmer an Abschlußprüfungen 1988 - 1997  
nach dem Ausbildungsberuf**

Jahr <sup>21)</sup>	Auszubildende am 31.12. ...							Prüflinge in Abschlußprüfungen		
	insgesamt	männlich	weiblich	davon im ... Ausbildungsjahr				Anzahl	darunter mit bestandener Prüfung	
				1.	2.	3.	4.		Anzahl	Erfolgs- quote
2210 Werkzeugmaschinenspaner/-in - Drehen (IH/Hw)										
1988	17	17	-	4	4	9	-	12	12	x
1989	15	15	-	7	4	4	-	10	10	x
1990	16	16	-	5	6	5	-	9	9	x
1991	17	16	1	3	8	6	-	5	5	x
1992	25	24	1	7	5	13	-	-	-	x
1993	22	21	1	5	10	7	-	14	14	x
1994	24	23	1	5	7	12	-	7	7	x
1995	19	19	-	2	8	9	-	12	12	x
1996	20	19	1	10	5	5	-	10	10	x
1997	27	27	-	5	16	6	-	5	5	x
2210 Werkzeugmaschinenwerker/-in - Drehen (IH)										
1991	10	9	1	4	6	-	-	-	-	x
1992	9	9	-	5	4	-	-	-	-	x
2212 Revolverdreher/-in (IH)										
1988	15	15	-	7	8	-	-	12	12	x
1989	13	13	-	8	5	-	-	7	6	x
1990	5	5	-	2	3	-	-	3	2	x
1991	4	4	-	4	-	-	-	3	3	x
1992	10	10	-	6	4	-	-	-	-	x
1993	6	6	-	2	4	-	-	4	3	x
1994	5	5	-	3	2	-	-	4	2	x
1995	7	7	-	5	2	-	-	1	1	x
1996	8	8	-	4	4	-	-	1	1	x
1997	7	7	-	4	3	-	-	4	4	x
2212 Zerspanungsmechaniker/-in - Automaten-Drehtechnik <sup>11)</sup> (IH)										
1988	434	428	6	129	141	164	-	147	145	99
1989	377	369	8	118	117	142	-	162	156	96
1990	451	437	14	134	109	108	100	35	33	94
1991	409	393	16	103	122	98	86	130	123	95
1992	357	343	14	80	85	112	80	81	76	94
1993	315	306	9	58	70	79	108	76	71	93
1994	237	234	3	42	50	66	79	109	102	94
1995	226	221	5	80	41	41	64	83	76	92
1996	225	219	6	71	74	37	43	71	69	97
1997	249	244	5	73	72	67	37	42	38	90
2220 Fräser/-in (IH)										
1988	65	64	1	25	40	-	-	71	67	94
1989	43	42	1	15	28	-	-	45	40	89
1990	49	46	3	25	24	-	-	32	31	97
1991	45	43	2	17	28	-	-	22	22	x
1992	36	35	1	15	21	-	-	28	27	96
1993	38	38	-	10	28	-	-	18	16	x
1994	20	19	1	8	12	-	-	23	23	x
1995	18	18	-	5	13	-	-	10	9	x
1996	15	15	-	4	11	-	-	17	17	x
1997	25	25	-	8	17	-	-	9	9	x
2220 Werkzeugmaschinenspaner/-in - Fräsen (IH/Hw)										
1988	6	6	-	3	1	2	-	-	-	x
1989	5	5	-	1	3	1	-	2	2	x
1990	7	7	-	2	1	4	-	1	1	x
1991	7	7	-	4	2	1	-	4	4	x
1992	11	11	-	2	7	2	-	-	-	x
1993	12	12	-	1	7	4	-	1	1	x
1994	19	19	-	4	5	10	-	8	8	x
1995	14	12	2	2	8	4	-	9	8	x
1996	11	10	1	4	3	4	-	4	4	x
1997	18	18	-	9	6	3	-	3	3	x
2220 Werkzeugmaschinenwerker/-in - Fräsen (IH)										
1993	9	9	-	3	6	-	-	1	1	x



**Noch: A 2.1 Auszubildende sowie Teilnehmerinnen und Teilnehmer an Abschlußprüfungen 1988 - 1997  
nach dem Ausbildungsberuf**

Jahr <sup>21)</sup>	Auszubildende am 31.12. ...							Prüflinge in Abschlußprüfungen		
	insgesamt	männlich	weiblich	davon im ... Ausbildungsjahr				Anzahl	darunter mit bestandener Prüfung	
				1.	2.	3.	4.		Anzahl	Erfolgs- quote
2221 Zerspanungsmechaniker/-in - Frästechnik <sup>11)12)</sup> (IH/Hw)										
1988	1 078	1 055	23	337	356	385	-	334	317	95
1989	1 057	1 028	29	344	339	370	4	387	374	97
1990	1 273	1 233	40	345	331	342	255	120	115	96
1991	1 289	1 239	50	329	346	333	281	345	334	97
1992	1 117	1 071	46	238	310	328	241	319	305	96
1993	939	902	37	163	226	292	258	322	308	96
1994	780	754	26	144	160	219	257	305	291	95
1995	691	674	17	193	146	154	198	287	272	95
1996	669	656	13	216	184	150	119	222	217	98
1997	758	742	16	243	206	179	130	139	136	98
2240 Bohrer/-in (IH)										
1988	5	5	-	4	1	-	-	5	5	x
1989	8	8	-	3	5	-	-	1	1	x
1990	4	4	-	3	1	-	-	4	4	x
1991	2	2	-	-	2	-	-	1	1	x
1992	1	1	-	1	-	-	-	2	1	x
1993	1	1	-	-	1	-	-	1	1	x
1994	2	2	-	2	-	-	-	1	1	x
1995	2	2	-	-	2	-	-	-	-	x
1996	-	-	-	-	-	-	-	2	2	x
2250 Metallschleifer/-in (IH)										
1988	26	24	2	11	15	-	-	22	19	x
1989	16	15	1	11	5	-	-	16	16	x
1990	12	12	-	5	7	-	-	5	5	x
1991	10	10	-	4	6	-	-	5	5	x
1992	9	9	-	5	4	-	-	3	2	x
1993	10	10	-	4	6	-	-	6	3	x
1994	11	11	-	6	5	-	-	6	4	x
1995	14	14	-	8	6	-	-	7	5	x
1996	11	11	-	6	5	-	-	6	6	x
1997	15	15	-	11	4	-	-	5	5	x
2250 Schleifer/-in (IH)										
1988	40	38	2	14	26	-	-	29	28	97
1989	30	29	1	16	14	-	-	24	21	x
1990	35	33	2	19	16	-	-	13	13	x
1991	39	35	4	21	18	-	-	20	20	x
1992	33	31	2	11	22	-	-	17	16	x
1993	27	26	1	13	14	-	-	23	23	x
1994	19	18	1	7	12	-	-	13	12	x
1995	19	19	-	10	9	-	-	13	13	x
1996	22	22	-	11	11	-	-	7	7	x
1997	22	22	-	11	11	-	-	11	11	x
2251 Zerspanungsmechaniker/-in - Schleiftechnik <sup>11)</sup> (IH)										
1988	165	159	6	51	57	57	-	52	49	94
1989	160	157	3	56	49	55	-	53	50	94
1990	206	198	8	59	57	47	43	14	12	x
1991	192	183	9	41	57	52	42	47	45	96
1992	154	146	8	27	42	51	34	41	39	95
1993	119	112	7	15	22	40	42	43	41	95
1994	87	84	3	14	14	21	38	43	43	100
1995	67	64	3	19	14	13	21	39	38	97
1996	56	55	1	15	17	13	11	19	19	x
1997	54	54	-	10	15	17	12	11	10	x
2291 Hobler/-in (IH)										
1988	1	1	-	-	1	-	-	1	1	x
1989	-	-	-	-	-	-	-	1	1	x
2311 Feinpolierer/-in (IH)										
1988	3	3	-	1	-	2	-	1	1	x
1989	2	2	-	1	1	-	-	2	2	x
1990	1	1	-	-	-	1	-	-	-	x
1991	-	-	-	-	-	-	-	1	1	x

**Noch: A 2.1 Auszubildende sowie Teilnehmerinnen und Teilnehmer an Abschlußprüfungen 1988 - 1997  
nach dem Ausbildungsberuf**

Jahr <sup>21)</sup>	Auszubildende am 31.12. ...							Prüfinge in Abschlußprüfungen		
	insgesamt	männlich	weiblich	davon im ... Ausbildungsjahr				Anzahl	darunter mit bestandener Prüfung	
				1.	2.	3.	4.		Anzahl	Erfolgs- quote
2340 Galvaniseur/-in (IH)										
2341 Galvaniseur/-in und Metallschleifer/-in (Hw)										
1988	159	146	13	39	53	52	15	105	88	84
1989	140	127	13	33	42	52	13	64	53	83
1990	121	101	20	34	33	43	11	65	49	75
1991	101	88	13	26	32	35	8	111	82	74
1992	87	75	12	25	23	33	6	73	51	70
1993	61	54	7	10	25	24	2	99	68	69
1994	45	42	3	17	8	18	2	74	42	57
1995	45	40	5	19	15	6	5	44	32	73
1996	51	45	6	22	12	16	1	12	8	x
1997	60	53	7	29	18	12	1	27	19	70
2410 Schweißer/-in (IH)										
2410 Schweißwerker/-in <sup>12)</sup> (IH/Hw)										
1988	25	25	-	8	17	-	-	17	12	x
1989	16	16	-	9	7	-	-	16	16	x
1990	20	20	-	5	15	-	-	5	4	x
1991	20	20	-	13	7	-	-	15	12	x
1992	25	25	-	7	18	-	-	5	4	x
1993	10	10	-	2	8	-	-	19	19	x
1994	19	19	-	9	10	-	-	8	7	x
1995	15	14	1	7	8	-	-	10	9	x
1996	16	15	1	6	10	-	-	8	8	x
1997	17	17	-	11	6	-	-	9	6	x
2412 Anlagenmechaniker/-in - Schweißtechnik (IH)										
1997	36	35	1	35	1	-	-	-	-	x
2412 Konstruktionsmechaniker/-in - Schweißtechnik (IH)										
1996	2	2	-	2	-	-	-	-	-	x
1997	101	101	-	92	9	-	-	-	-	x
2412 Schmelzschweißer/-in <sup>15)</sup> (IH)										
1988	937	932	5	298	259	380	-	393	359	91
1989	861	855	6	313	284	264	-	346	317	92
1990	808	802	6	264	280	264	-	289	255	88
1991	757	751	6	219	245	293	-	301	256	85
1992	651	649	2	190	197	264	-	279	216	77
1993	508	508	-	138	169	201	-	296	253	85
1994	388	387	1	100	116	172	-	221	183	83
1995	318	318	-	114	93	111	-	169	143	85
1996	320	320	-	129	104	87	-	122	88	72
1997	230	230	-	-	120	110	-	105	75	71
2520 Anlagenmechaniker/-in - Apparatechnik (IH)										
1988	208	207	1	131	77	-	-	-	-	x
1989	295	293	2	106	130	59	-	-	-	x
1990	383	379	4	104	90	120	69	1	1	x
1991	398	396	2	107	98	78	115	80	75	94
1992	314	311	3	75	91	81	67	113	100	88
1993	292	289	3	69	68	80	75	81	71	88
1994	256	254	2	57	64	65	70	84	81	96
1995	254	252	2	73	54	63	64	77	71	92
1996	242	241	1	67	64	52	59	69	61	88
1997	242	239	3	72	68	59	43	67	64	96
2521 Kessel- und Behälterbauer/-in <sup>15)</sup> (IH)										
1988	88	88	-	-	18	70	-	45	40	89
1989	21	21	-	-	-	21	-	73	66	90
1990	1	1	-	-	-	1	-	14	10	x
1991	-	-	-	-	-	-	-	1	1	x

**Noch: A 2.1 Auszubildende sowie Teilnehmerinnen und Teilnehmer an Abschlußprüfungen 1988 - 1997  
nach dem Ausbildungsberuf**

Jahr <sup>21)</sup>	Auszubildende am 31.12. ...							Prüflinge in Abschlußprüfungen		
	insgesamt	männlich	weiblich	davon im ... Ausbildungsjahr				Anzahl	darunter mit bestandener Prüfung	
				1.	2.	3.	4.		Anzahl	Erfolgsquote
2522 Kupferschmied/-in <sup>15)</sup> (IH)										
2522 Kupferschmied/-in (Hw)										
1988	110	110	-	15	21	39	35	35	34	97
1989	81	81	-	11	17	20	33	40	39	98
1990	61	60	1	12	17	16	16	36	35	97
1991	40	39	1	5	11	13	11	20	19	x
1992	29	29	-	6	3	9	11	9	9	x
1993	23	23	-	5	6	4	8	9	9	x
1994	24	24	-	10	5	6	3	10	10	x
1995	17	17	-	3	6	5	3	3	3	x
1996	24	24	-	11	3	6	4	5	5	x
1997	23	23	-	6	10	2	5	4	4	x
2540 Metallbauer/-in <sup>11)</sup> (Hw)										
1988	6 131	6 070	61	1 954	1 975	2 202	-	2 144	1 848	86
1989	5 589	5 517	72	1 773	1 835	1 981	-	2 274	1 893	83
1990	4 935	4 873	62	1 460	1 693	1 782	-	2 099	1 701	81
1991	4 472	4 405	67	1 347	1 383	1 706	36	1 835	1 478	81
1992	4 636	4 557	79	1 158	1 266	1 249	963	877	668	76
1993	4 436	4 375	61	1 097	1 116	1 168	1 055	1 258	1 015	81
1994	4 260	4 202	58	1 162	1 122	982	994	1 326	1 058	80
1995	4 181	4 134	47	1 307	1 085	963	826	1 219	987	81
1996	4 343	4 298	45	1 337	1 280	915	811	1 137	900	79
1997	4 472	4 421	51	1 340	1 254	1 088	790	1 091	884	81
2540 Schlosserwerker/-in (IH)										
1988	17	16	1	4	13	-	-	-	-	x
1989	8	7	1	4	4	-	-	14	12	x
1990	8	8	-	6	2	-	-	3	3	x
1991	16	16	-	11	5	-	-	3	2	x
1992	21	21	-	9	12	-	-	5	3	x
1993	22	22	-	14	8	-	-	13	11	x
1994	20	20	-	8	12	-	-	11	8	x
1995	19	18	1	12	7	-	-	12	12	x
1996	24	24	-	13	11	-	-	9	9	x
1997	21	21	-	9	12	-	-	9	8	x
2541 Bauschlosser/-in <sup>15)</sup> (IH)										
1988	436	432	4	52	107	277	-	340	299	88
1989	199	194	5	28	51	120	-	293	256	87
1990	73	69	4	-	21	52	-	154	122	79
1991	31	28	3	-	-	31	-	72	48	67
1992	3	3	-	-	-	3	-	36	27	75
1993	-	-	-	-	-	-	-	3	2	x
2541 Konstruktionsmechaniker/-in - Ausrüstungstechnik (IH)										
1988	343	342	1	211	131	1	-	-	-	x
1989	546	543	3	228	193	125	-	-	-	x
1990	732	725	7	206	231	180	115	4	4	x
1991	732	727	5	168	198	204	162	113	108	96
1992	645	641	4	150	165	186	144	202	177	88
1993	567	564	3	110	147	155	155	193	164	85
1994	463	460	3	93	109	130	131	198	177	89
1995	404	398	6	111	88	102	103	166	143	86
1996	400	392	8	115	113	82	90	130	119	92
1997	407	399	8	132	107	106	62	115	106	92
2550 Konstruktionsmechaniker/-in - Metall- und Schiffbautechnik (IH)										
1988	564	564	-	310	254	-	-	-	-	x
1989	845	841	4	314	288	242	1	-	-	x
1990	1 117	1 115	2	334	288	271	224	27	27	100
1991	1 037	1 034	3	247	282	273	235	288	265	92
1992	909	907	2	215	226	252	216	308	265	86
1993	769	768	1	169	182	209	209	269	244	91
1994	598	597	1	106	153	168	171	259	220	85
1995	494	494	-	131	90	135	138	210	184	88
1996	427	427	-	118	117	77	115	171	149	87
1997	366	366	-	95	106	105	60	146	132	90

**Noch: A 2.1 Auszubildende sowie Teilnehmerinnen und Teilnehmer an Abschlußprüfungen 1988 - 1997  
nach dem Ausbildungsberuf**

Jahr <sup>21)</sup>	Auszubildende am 31.12. ...							Prüflinge in Abschlußprüfungen		
	insgesamt	männlich	weiblich	davon im ... Ausbildungsjahr				Anzahl	darunter mit bestandener Prüfung	
				1.	2.	3.	4.		Anzahl	Erfolgs- quote
2551 Stahlbauschlosser/-in <sup>15)</sup> (IH)										
1988	581	581	-	24	87	470	-	469	409	87
1989	140	139	1	18	28	94	-	477	437	92
1990	48	47	1	-	14	34	-	104	82	79
1991	13	13	-	-	-	13	-	51	30	59
1992	1	1	-	-	-	1	-	15	9	x
1993	-	-	-	-	-	-	-	2	2	x
2552 Schiffbauer/-in <sup>15)</sup> (IH)										
1988	11	11	-	1	3	7	-	17	14	x
1989	5	5	-	1	1	3	-	6	5	x
1990	2	2	-	-	1	1	-	2	2	x
1991	1	1	-	-	-	1	-	-	-	x
2591 Rolladen- und Jalousiebauer/-in (Hw)										
1988	79	79	-	22	27	30	-	11	10	x
1989	79	79	-	26	24	29	-	10	8	x
1990	62	62	-	11	26	25	-	26	24	92
1991	59	59	-	19	11	29	-	10	9	x
1992	42	42	-	14	15	13	-	19	17	x
1993	48	47	1	17	17	14	-	12	11	x
1994	66	65	1	32	19	15	-	13	12	x
1995	77	76	1	33	26	18	-	10	8	x
1996	92	92	-	31	32	29	-	13	8	x
1997	97	96	1	36	32	29	-	26	23	88
2610 Klempner/-in (Hw)										
1988	44	44	-	19	18	7	-	16	12	x
1989	43	43	-	10	19	14	-	9	7	x
1990	38	38	-	11	8	19	-	17	12	x
1991	40	40	-	11	18	10	1	16	10	x
1992	42	41	1	10	13	12	7	5	1	x
1993	40	39	1	14	8	13	5	13	13	x
1994	42	41	1	15	12	7	8	8	7	x
1995	41	41	-	15	12	10	4	8	8	x
1996	46	46	-	16	13	13	4	10	10	x
1997	67	66	1	29	18	12	8	11	9	x
2640 Anlagenmechaniker/-in - Versorgungstechnik <sup>12)</sup> (IH/Hw)										
1988	433	432	1	247	186	-	-	-	-	x
1989	637	636	1	247	243	147	-	-	-	x
1990	861	860	1	239	226	222	174	12	12	x
1991	835	834	1	191	221	222	201	192	189	98
1992	724	724	-	173	183	213	155	218	209	96
1993	711	711	-	176	169	176	190	183	170	93
1994	616	616	-	134	169	149	164	211	190	90
1995	567	567	-	145	124	164	134	180	171	95
1996	586	586	-	183	135	120	148	161	140	87
1997	646	643	3	216	182	130	118	169	143	85
2641 Rohrinstallateur/-in <sup>15)</sup> (IH)										
1988	143	143	-	20	33	90	-	125	112	90
1989	49	49	-	3	13	33	-	104	90	87
1990	16	16	-	-	1	15	-	34	29	85
1991	3	3	-	-	-	3	-	20	10	x
1992	1	1	-	-	-	1	-	3	2	x
1993	-	-	-	-	-	-	-	1	1	x
2642 Rohrnetzbauer/-in <sup>15)</sup> (IH)										
1988	142	142	-	13	17	112	-	138	126	91
1989	39	39	-	7	12	20	-	115	110	96
1990	17	17	-	-	6	11	-	22	19	x
1991	7	7	-	-	-	7	-	11	9	x
1992	-	-	-	-	-	-	-	7	7	x
2643 Hochdruckrohrschlosser/-in <sup>15)</sup> (IH)										
1988	140	140	-	7	23	110	-	130	127	98
1989	31	31	-	2	6	23	-	103	100	97
1990	8	8	-	-	2	6	-	24	24	x
1991	2	2	-	-	-	2	-	6	6	x
1992	1	1	-	-	-	1	-	-	-	x
1993	-	-	-	-	-	-	-	1	1	x

**Noch: A 2.1 Auszubildende sowie Teilnehmerinnen und Teilnehmer an Abschlußprüfungen 1988 - 1997  
nach dem Ausbildungsberuf**

Jahr <sup>21)</sup>	Auszubildende am 31.12. ...							Prüflinge in Abschlußprüfungen		
	insgesamt	männlich	weiblich	davon im ... Ausbildungsjahr				Anzahl	darunter mit bestandener Prüfung	
				1.	2.	3.	4.		Anzahl	Erfolgs- quote
2650 Feinblechner/-in <sup>15) 12)</sup> (IH/Hw)										
1988	77	77	-	33	15	29	-	50	47	94
1989	51	51	-	18	17	16	-	28	25	89
1990	10	10	-	-	2	8	-	16	11	x
1991	1	1	-	-	-	1	-	18	14	x
1992	-	-	-	-	-	-	-	3	2	x
2650 Konstruktionsmechaniker/-in - Feinblechbautechnik <sup>12)</sup> (IH/Hw)										
1988	419	413	6	229	185	5	-	-	-	x
1989	608	595	13	225	204	178	1	-	-	x
1990	726	711	15	180	198	183	165	15	15	x
1991	697	683	14	166	173	192	166	190	183	96
1992	582	572	10	139	149	152	142	200	178	89
1993	535	525	10	127	130	143	135	170	149	88
1994	456	447	9	100	119	117	120	160	130	81
1995	409	400	9	99	93	113	104	143	130	91
1996	398	386	12	121	89	90	98	118	106	90
1997	380	372	8	106	107	90	77	113	107	95
2651 Blechschlosser/-in <sup>15) 12)</sup> (IH/Hw)										
1988	432	430	2	22	108	302	-	333	311	93
1989	164	164	-	21	22	121	-	289	281	97
1990	44	44	-	-	18	26	-	124	115	93
1991	18	18	-	-	-	18	-	29	23	79
1992	2	2	-	-	-	2	-	24	20	x
1993	-	-	-	-	-	-	-	2	2	x
2661 Kälteanlagenbauer/-in (Hw)										
1988	456	451	5	158	114	93	91	96	83	86
1989	360	352	8	94	112	83	71	111	76	68
1990	357	353	4	87	105	92	73	81	52	64
1991	375	371	4	73	114	103	85	103	81	79
1992	373	370	3	96	99	98	80	107	83	78
1993	378	374	4	107	104	93	74	126	102	81
1994	364	360	4	84	104	97	79	93	68	73
1995	379	376	3	111	91	97	80	110	80	73
1996	397	395	2	112	114	83	88	111	72	65
1997	426	422	4	133	116	105	72	124	68	55
2671 Gas- und Wasserinstallateur/-in (Hw)										
1988	7 883	7 808	75	2 085	1 961	1 966	1 871	2 828	2 223	79
1989	7 451	7 361	90	1 888	2 054	1 778	1 731	2 244	1 762	79
1990	7 053	6 962	91	1 813	1 799	1 858	1 583	2 125	1 595	75
1991	6 814	6 738	76	1 793	1 709	1 605	1 707	2 108	1 565	74
1992	6 545	6 451	94	1 950	1 661	1 512	1 422	2 148	1 593	74
1993	7 017	6 941	76	2 216	1 878	1 529	1 394	1 841	1 334	72
1994	7 511	7 430	81	2 277	2 193	1 644	1 397	1 939	1 291	67
1995	7 821	7 741	80	2 230	2 309	1 908	1 374	1 825	1 268	69
1996	8 010	7 944	66	1 998	2 290	2 043	1 679	2 059	1 411	69
1997	7 986	7 936	50	2 042	2 009	2 088	1 847	2 507	1 738	69
2680 Zentralheizungs- und Lüftungsbauer/-in (Hw)										
1988	3 967	3 940	27	1 277	1 319	1 371	-	1 535	1 185	77
1989	3 744	3 719	25	1 138	1 256	1 350	-	1 493	1 136	76
1990	3 645	3 624	21	1 138	1 165	1 342	-	1 419	993	70
1991	3 453	3 433	20	1 125	1 076	1 146	106	1 431	1 007	70
1992	4 027	4 002	25	1 119	1 116	957	835	544	418	77
1993	4 242	4 220	22	1 266	1 173	991	812	1 078	832	77
1994	4 654	4 631	23	1 459	1 291	1 049	855	1 150	815	71
1995	4 803	4 788	15	1 282	1 480	1 143	898	1 146	825	72
1996	4 807	4 793	14	1 125	1 365	1 304	1 013	1 365	983	72
1997	4 635	4 620	15	1 102	1 162	1 216	1 155	1 552	1 156	74
2700 Mechaniker/-in <sup>15)</sup> (IH)										
1988	797	747	50	13	135	374	275	390	376	96
1989	444	419	25	5	14	133	292	406	391	96
1990	104	99	5	-	3	14	87	314	307	98
1991	13	13	-	-	-	3	10	94	87	93
1992	2	2	-	-	-	-	2	7	7	x
1993	-	-	-	-	-	-	-	2	2	x

**Noch: A 2.1 Auszubildende sowie Teilnehmerinnen und Teilnehmer an Abschlußprüfungen 1988 - 1997  
nach dem Ausbildungsberuf**

Jahr <sup>21)</sup>	Auszubildende am 31.12. ...							Prüflinge in Abschlußprüfungen		
	insgesamt	männlich	weiblich	davon im ... Ausbildungsjahr				Anzahl	darunter mit bestandener Prüfung	
				1.	2.	3.	4.		Anzahl	Erfolgsquote
2730 Industriemechaniker/-in - Maschinen- und Systemtechnik (IH)										
1988	3 162	3 106	56	1 858	1 286	18	-	-	-	x
1989	5 073	4 976	97	1 938	1 862	1 261	12	8	8	x
1990	6 831	6 677	154	1 977	1 926	1 847	1 081	238	236	99
1991	7 141	6 998	143	1 820	1 926	1 858	1 537	1 554	1 523	98
1992	6 501	6 365	136	1 562	1 723	1 855	1 361	1 855	1 754	95
1993	5 897	5 772	125	1 153	1 512	1 673	1 559	1 714	1 662	97
1994	4 947	4 857	90	976	1 161	1 458	1 352	1 952	1 843	94
1995	4 404	4 322	82	1 111	980	1 131	1 182	1 657	1 564	94
1996	4 123	4 044	79	1 155	1 102	937	929	1 399	1 330	95
1997	4 140	4 071	69	1 176	1 123	1 071	770	1 167	1 088	93
2730 Maschinenbaumechaniker/-in <sup>11)</sup> (Hw)										
1988	1 468	1 463	5	342	363	418	345	429	383	89
1989	1 585	1 563	22	427	399	378	381	518	471	91
1990	1 478	1 451	27	363	435	370	310	571	509	89
1991	1 428	1 400	28	293	406	423	306	532	484	91
1992	1 345	1 321	24	253	324	424	344	509	446	88
1993	1 074	1 059	15	194	246	325	309	563	470	83
1994	884	872	12	177	210	224	273	432	382	88
1995	760	752	8	199	191	177	193	321	278	87
1996	746	737	9	230	202	157	157	237	204	86
1997	776	768	8	239	222	169	146	203	181	89
2730 Maschinenschlosser/-in <sup>15)</sup> (IH)										
1988	6 791	6 735	56	156	1 001	3 321	2 313	3 238	3 121	96
1989	3 704	3 672	32	60	156	976	2 512	3 311	3 134	95
1990	879	872	7	-	52	139	688	2 717	2 518	93
1991	140	139	1	-	-	47	93	821	751	91
1992	20	19	1	-	-	-	20	127	115	91
1993	-	-	-	-	-	-	-	16	13	x
1994	-	-	-	-	-	-	-	2	2	x
2740 Betriebsschlosser/-in <sup>15)</sup> (IH)										
1988	5 898	5 841	57	309	1 161	4 428	-	4 454	4 174	94
1989	2 005	1 973	32	219	369	1 417	-	4 497	4 095	91
1990	595	586	9	-	181	414	-	1 568	1 355	86
1991	198	196	2	-	-	198	-	506	388	77
1992	23	22	1	-	-	23	-	245	180	73
1993	-	-	-	-	-	-	-	37	23	62
1994	-	-	-	-	-	-	-	2	-	x
2740 Industriemechaniker/-in - Betriebstechnik <sup>12)</sup> (IH/Hw)										
1988	7 042	6 949	93	3 817	3 213	12	-	-	-	x
1989	10 383	10 179	204	3 592	3 751	3 028	12	3	3	x
1990	12 840	12 554	286	3 293	3 415	3 563	2 569	157	155	99
1991	12 675	12 403	272	3 037	3 144	3 259	3 235	3 288	3 164	96
1992	10 861	10 647	214	2 444	2 849	2 977	2 591	3 549	3 150	89
1993	9 648	9 476	172	1 934	2 334	2 743	2 637	2 999	2 780	93
1994	8 330	8 205	125	1 758	1 871	2 238	2 463	3 122	2 775	89
1995	7 404	7 273	131	1 898	1 700	1 796	2 010	2 888	2 567	89
1996	6 988	6 843	145	1 864	1 834	1 637	1 653	2 234	2 044	91
1997	6 972	6 840	132	1 923	1 805	1 776	1 468	1 877	1 729	92
2760 Industriemechaniker/-in - Produktionstechnik (IH)										
1988	589	570	19	348	240	1	-	-	-	x
1989	846	815	31	318	321	205	2	-	-	x
1990	1 069	1 023	46	305	301	290	173	20	20	x
1991	1 100	1 054	46	281	283	284	252	222	218	98
1992	951	910	41	259	261	244	187	262	255	97
1993	847	820	27	190	203	249	205	217	211	97
1994	731	703	28	166	181	203	181	271	263	97
1995	725	703	22	223	180	165	157	225	222	99
1996	789	758	31	255	241	170	123	203	198	98
1997	833	804	29	207	269	233	124	170	160	94
2761 Metallgewebemacher/-in <sup>15)</sup> (IH)										
1988	8	7	1	2	1	5	-	8	8	x
1989	5	5	-	2	2	1	-	6	5	x
1990	4	4	-	-	2	2	-	1	1	x
1991	2	2	-	-	-	2	-	4	1	x
1992	-	-	-	-	-	-	-	3	2	x

**Noch: A 2.1 Auszubildende sowie Teilnehmerinnen und Teilnehmer an Abschlußprüfungen 1988 - 1997  
nach dem Ausbildungsberuf**

Jahr <sup>21)</sup>	Auszubildende am 31.12. ...							Prüflinge in Abschlußprüfungen		
	insgesamt	männlich	weiblich	davon im ... Ausbildungsjahr				Anzahl	darunter mit bestandener Prüfung	
				1.	2.	3.	4.		Anzahl	Erfolgs- quote
2781 Teilezurichter/-in <sup>12)</sup> (IH/Hw)										
1988	1 198	1 152	46	601	597	-	-	734	680	93
1989	1 086	1 044	42	491	595	-	-	639	551	86
1990	1 003	965	38	464	539	-	-	627	566	90
1991	1 042	1 022	20	559	483	-	-	596	521	87
1992	1 114	1 093	21	519	595	-	-	460	353	77
1993	1 126	1 033	93	428	698	-	-	689	599	87
1994	815	804	11	387	428	-	-	552	470	85
1995	900	886	14	525	375	-	-	457	382	84
1996	929	914	15	447	482	-	-	380	308	81
1997	887	877	10	432	455	-	-	480	408	85
2782 Fertigungsmechaniker/-in (IH)										
1997	6	6	-	6	-	-	-	-	-	x
2782 Gerätezusammensetzer/-in (IH)										
1988	12	10	2	5	7	-	-	13	10	x
1989	4	3	1	1	3	-	-	9	8	x
1990	1	-	1	-	1	-	-	3	3	x
1991	-	-	-	-	-	-	-	1	1	x
1996	1	1	-	1	-	-	-	-	-	x
1997	2	2	-	1	1	-	-	-	-	x
2782 Maschinenzusammensetzer/-in (IH)										
1988	4	4	-	2	2	-	-	4	4	x
1989	4	4	-	2	2	-	-	10	10	x
1990	2	2	-	-	2	-	-	11	7	x
1991	1	1	-	1	-	-	-	5	3	x
1992	1	1	-	-	1	-	-	4	4	x
1993	-	-	-	-	-	-	-	5	3	x
1994	-	-	-	-	-	-	-	1	1	x
1995	-	-	-	-	-	-	-	2	2	x
2810 Automobilmechaniker/-in <sup>11)</sup> (IH) 2810 Kraftfahrzeugmechaniker/-in (Hw)										
1988	19 994	19 777	217	6 398	6 498	6 884	214	7 248	6 060	84
1989	18 682	18 392	290	5 704	6 143	6 609	226	7 132	5 626	79
1990	16 892	16 614	278	5 348	5 314	6 070	160	7 037	5 612	80
1991	16 363	16 038	325	5 666	4 950	5 266	481	6 269	4 887	78
1992	19 186	18 806	380	5 385	5 191	4 476	4 134	1 942	1 566	81
1993	18 081	17 713	368	4 534	4 944	4 676	3 927	4 944	4 231	86
1994	16 853	16 536	317	4 191	4 158	4 410	4 094	4 947	4 110	83
1995	15 597	15 310	287	4 101	3 870	3 742	3 884	4 841	4 017	83
1996	14 849	14 584	265	4 089	3 901	3 478	3 381	4 818	3 746	78
1997	14 969	14 724	245	4 257	3 850	3 573	3 289	4 319	3 242	75
2813 Zweiradmechaniker/-in <sup>11)</sup> (Hw)										
1988	926	855	71	239	262	234	191	242	220	91
1989	696	642	54	107	218	214	157	198	167	84
1990	538	501	37	78	99	196	165	120	110	92
1991	461	432	29	77	110	94	180	113	100	88
1992	360	339	21	111	88	92	69	109	100	92
1993	384	358	26	108	125	84	67	96	88	92
1994	413	394	19	90	132	117	74	84	74	88
1995	429	409	20	116	108	116	89	143	117	82
1996	431	412	19	106	142	104	79	147	128	87
1997	478	457	21	130	119	147	82	111	96	86
2821 Landmaschinenmechaniker/-in (Hw)										
1988	1 601	1 598	3	346	390	429	436	531	470	89
1989	1 449	1 442	7	312	344	381	412	480	437	91
1990	1 300	1 295	5	306	305	347	342	432	407	94
1991	1 167	1 161	6	261	300	296	310	396	363	92
1992	1 038	1 034	4	215	258	286	279	347	313	90
1993	947	943	4	207	218	251	271	282	255	90
1994	864	859	5	225	197	205	237	296	269	91
1995	866	861	5	259	219	192	196	260	233	90
1996	898	890	8	274	242	200	182	202	196	97
1997	961	954	7	277	265	226	193	196	186	95

**Noch: A 2.1 Auszubildende sowie Teilnehmerinnen und Teilnehmer an Abschlußprüfungen 1988 - 1997  
nach dem Ausbildungsberuf**

Jahr <sup>21)</sup>	Auszubildende am 31.12. ...							Prüflinge in Abschlußprüfungen		
	insgesamt	männlich	weiblich	davon im ... Ausbildungsjahr				Anzahl	darunter mit bestandener Prüfung	
				1.	2.	3.	4.		Anzahl	Erfolgs- quote
2830 Fluggerätmechaniker/-in <sup>11)</sup> (IH)										
1988	125	124	1	33	35	35	22	46	45	98
1989	135	131	4	38	35	30	32	64	64	100
1990	141	139	2	33	42	35	31	73	66	90
1991	131	129	2	35	33	38	25	57	49	86
1992	122	120	2	31	37	32	22	79	76	96
1993	134	132	2	45	29	35	25	49	47	96
1994	138	137	1	33	46	28	31	40	38	95
1995	128	127	1	28	32	44	24	57	54	95
1996	121	119	2	25	28	31	37	49	47	96
1997	117	113	4	36	26	27	28	51	50	98
2870 Karosserie- und Fahrzeugbauer/-in <sup>11)</sup> (Hw)										
1988	1 947	1 940	7	542	525	459	421	539	427	79
1989	1 852	1 842	10	462	507	473	410	569	469	82
1990	1 716	1 704	12	429	436	449	402	485	409	84
1991	1 645	1 633	12	453	407	394	391	508	408	80
1992	1 595	1 583	12	462	444	338	351	504	391	78
1993	1 504	1 494	10	410	426	381	287	380	288	76
1994	1 426	1 418	8	363	390	362	311	384	317	83
1995	1 302	1 295	7	347	323	331	301	406	302	74
1996	1 259	1 253	6	332	341	295	291	376	300	80
1997	1 273	1 264	9	388	332	291	262	314	252	80
2900 Werkzeugmacher/-in <sup>15)</sup> (IH) 2900 Werkzeugmacher/-in (Hw)										
1988	4 505	4 388	117	325	805	1 968	1 407	1 946	1 866	96
1989	2 861	2 766	95	242	350	788	1 481	1 992	1 897	95
1990	1 283	1 238	45	158	244	311	570	1 664	1 590	96
1991	859	832	27	183	190	219	267	683	650	95
1992	659	633	26	112	197	183	167	284	267	94
1993	544	518	26	107	111	178	148	221	201	91
1994	425	405	20	71	107	102	145	176	167	95
1995	362	350	12	105	75	94	88	178	153	86
1996	397	383	14	133	102	70	92	90	82	91
1997	401	395	6	122	122	95	62	97	85	88
2921 Werkzeugmechaniker/-in - Stanz- und Umformtechnik <sup>12)</sup> (IH/Hw)										
1988	1 942	1 856	86	1 078	855	9	-	-	-	x
1989	2 931	2 788	143	981	1 097	841	12	11	11	x
1990	3 761	3 573	188	998	973	1 061	729	142	139	98
1991	3 782	3 590	192	943	954	945	940	993	976	98
1992	3 300	3 151	149	761	871	937	731	958	920	96
1993	2 909	2 780	129	598	750	814	747	917	875	95
1994	2 448	2 356	92	483	583	715	667	939	909	97
1995	2 123	2 056	67	500	466	547	610	772	741	96
1996	1 941	1 880	61	508	491	454	488	732	664	91
1997	1 887	1 832	55	538	486	468	395	571	552	97
2924 Diamantziehsteinmacher/-in <sup>15)</sup> (IH)										
1988	5	5	-	1	2	2	-	3	3	x
1989	4	3	1	2	-	2	-	2	2	x
1990	1	1	-	-	1	-	-	2	2	x
1991	1	1	-	-	-	1	-	-	-	x
1992	-	-	-	-	-	-	-	1	1	x
2931 Stahlformenbauer/-in <sup>15)</sup> (IH)										
1988	238	235	3	6	38	120	74	84	74	88
1989	137	134	3	3	8	37	89	98	92	94
1990	35	33	2	-	1	8	26	93	91	98
1991	10	10	-	-	-	2	8	29	26	90
1992	2	2	-	-	-	-	2	5	5	x
1993	-	-	-	-	-	-	-	3	2	x



**Noch: A 2.1 Auszubildende sowie Teilnehmerinnen und Teilnehmer an Abschlußprüfungen 1988 - 1997  
nach dem Ausbildungsberuf**

Jahr <sup>21)</sup>	Auszubildende am 31.12. ...							Prüflinge in Abschlußprüfungen		
	insgesamt	männlich	weiblich	davon im ... Ausbildungsjahr				Anzahl	darunter mit bestandener Prüfung	
				1.	2.	3.	4.		Anzahl	Erfolgs- quote
2931 Werkzeugmechaniker/-in - Formentchnik (IH)										
1988	741	719	22	431	307	3	-	-	-	x
1989	1 173	1 126	47	424	437	311	1	-	-	x
1990	1 562	1 505	57	451	416	424	271	55	55	100
1991	1 563	1 505	58	380	429	398	356	368	364	99
1992	1 360	1 308	52	353	364	374	269	357	344	96
1993	1 228	1 175	53	226	325	340	337	326	318	98
1994	1 029	985	44	178	227	318	306	373	360	97
1995	896	871	25	224	179	224	269	355	336	95
1996	818	800	18	223	221	178	196	300	288	96
1997	838	822	16	243	223	211	161	219	208	95
2940 Graveur/-in (Hw)										
1988	115	81	34	21	30	34	30	38	38	100
1989	101	63	38	24	20	25	32	29	29	100
1990	85	53	32	22	23	18	22	26	25	96
1991	81	54	27	19	23	22	17	20	20	x
1992	75	47	28	16	21	22	16	20	19	x
1993	64	38	26	12	14	19	19	17	16	x
1994	51	30	21	9	11	13	18	24	22	x
1995	41	26	15	11	9	11	10	22	19	x
1996	38	25	13	11	9	9	9	18	15	x
1997	38	25	13	14	8	8	8	10	10	x
2942 Stahlgraveur/-in <sup>15)</sup> (IH)										
1988	7	4	3	-	1	5	1	9	8	x
1989	8	4	4	1	-	2	5	1	1	x
1990	3	-	3	1	1	-	1	5	5	x
1991	6	-	6	1	1	3	1	1	1	x
1992	2	-	2	-	-	1	1	-	-	x
2943 Prägewalzengraveur/-in <sup>15)</sup> (IH)										
1988	8	8	-	2	3	1	2	3	3	x
1989	6	6	-	-	2	3	1	3	3	x
1990	9	9	-	4	-	2	3	-	-	x
1991	5	5	-	-	3	-	2	3	3	x
1992	2	2	-	-	-	2	-	2	2	x
1993	2	2	-	-	-	-	2	-	-	x
1994	-	-	-	-	-	-	-	2	2	x
2944 Ziseleur/-in <sup>15)</sup> (IH) 2944 Ziseleur/-in (Hw)										
1988	16	15	1	5	7	4	-	5	4	x
1989	21	18	3	8	6	7	-	5	5	x
1990	19	14	5	6	7	6	-	7	7	x
1991	18	11	7	6	5	7	-	6	6	x
1992	14	9	5	1	8	5	-	7	7	x
1993	22	20	2	8	6	8	-	5	5	x
1994	14	14	-	-	8	6	-	8	7	x
1995	12	12	-	2	-	10	-	6	4	x
1996	5	5	-	2	2	1	-	10	9	x
1997	7	7	-	3	2	2	-	1	1	x
2951 Chirurgiemechaniker/-in <sup>15)</sup> (IH) 2951 Chirurgiemechaniker/-in (Hw)										
1988	6	6	-	-	-	1	5	2	2	x
1989	4	2	2	2	2	-	-	6	6	x
1990	4	2	2	-	2	2	-	-	-	x
1991	3	2	1	-	-	1	2	-	-	x
1992	1	-	1	-	-	-	1	1	1	x
2951 Werkzeugmechaniker/-in - Instrumententechnik (IH)										
1988	4	3	1	-	4	-	-	-	-	x
1989	7	5	2	3	-	4	-	-	-	x
1990	9	7	2	3	3	-	3	-	-	x
1991	9	7	2	3	3	3	-	3	3	x
1992	11	9	2	3	2	3	3	-	-	x
1993	7	5	2	1	2	2	2	5	5	x
1994	6	4	2	1	1	2	2	2	2	x
1995	5	4	1	1	-	1	3	1	1	x
1996	3	2	1	-	1	-	2	-	-	x
1997	1	1	-	-	-	1	-	2	2	x

**Noch: A 2.1 Auszubildende sowie Teilnehmerinnen und Teilnehmer an Abschlußprüfungen 1988 - 1997  
nach dem Ausbildungsberuf**

Jahr <sup>21)</sup>	Auszubildende am 31.12. ...							Prüfinge in Abschlußprüfungen		
	insgesamt	männlich	weiblich	davon im ... Ausbildungsjahr				Anzahl	darunter mit bestandener Prüfung	
				1.	2.	3.	4.		Anzahl	Erfolgs- quote
2952 Scherenmonteur/-in <sup>15)</sup> (IH)										
1988	14	7	7	3	2	9	-	7	7	x
1989	12	3	9	5	2	5	-	9	8	x
1990	4	1	3	-	2	2	-	5	5	x
1991	2	-	2	-	-	2	-	2	2	x
1992	-	-	-	-	-	-	-	2	2	x
2952 Schneidwerkzeugmechaniker/-in <sup>11)</sup> (Hw)										
1988	6	6	-	1	1	4	-	-	-	x
1989	4	4	-	1	2	1	-	3	3	x
1990	6	6	-	1	3	2	-	1	1	x
1991	5	5	-	-	1	4	-	1	1	x
1992	3	3	-	-	1	1	1	1	1	x
1993	5	5	-	1	1	2	1	-	-	x
1994	2	2	-	-	1	1	-	1	-	x
1995	1	1	-	-	-	1	-	-	-	x
1996	2	2	-	1	-	1	-	1	1	x
1997	1	1	-	-	1	-	-	-	-	x
3000 Feinmechaniker/-in <sup>15)</sup> (IH) 3000 Feinmechaniker/-in (Hw)										
1988	621	564	57	101	113	227	180	242	230	95
1989	449	400	49	84	94	110	161	265	253	95
1990	370	331	39	86	86	92	106	185	171	92
1991	313	279	34	59	84	84	86	107	101	94
1992	271	239	32	61	63	73	74	94	86	91
1993	247	222	25	64	56	61	66	93	77	83
1994	218	197	21	54	61	53	50	67	65	97
1995	213	193	20	59	50	59	45	66	56	85
1996	230	216	14	63	59	51	57	53	44	83
1997	248	229	19	80	63	56	49	52	48	92
3000 Industriemechaniker/-in - Geräte- und Feinwerktechnik (IH)										
1988	569	503	66	318	250	1	-	-	-	x
1989	839	751	88	291	303	243	2	-	-	x
1990	1 088	979	109	290	284	303	211	46	46	100
1991	1 088	975	113	265	272	285	266	330	305	92
1992	877	792	85	209	237	238	193	311	302	97
1993	823	758	65	187	202	225	209	233	226	97
1994	738	695	43	180	181	195	182	250	242	97
1995	690	652	38	186	165	175	164	212	207	98
1996	682	648	34	193	175	165	149	189	180	95
1997	721	690	31	216	188	168	149	168	161	96
3003 Büchsenmacher/-in (Hw)										
1988	33	32	1	10	7	10	6	5	5	x
1989	35	34	1	7	10	6	12	5	5	x
1990	27	26	1	7	7	8	5	11	11	x
1991	27	26	1	5	10	7	5	5	5	x
1992	26	24	2	7	4	10	5	4	4	x
1993	23	22	1	5	6	5	7	7	7	x
1994	29	28	1	7	10	6	6	5	5	x
1995	26	25	1	5	8	9	4	8	8	x
1996	30	29	1	6	6	8	10	7	6	x
1997	32	30	2	9	8	6	9	9	9	x
3006 Schloß- und Schlüsselmacher/-in <sup>15)</sup> (IH)										
1988	18	15	3	1	7	10	-	16	16	x
1989	9	7	2	-	1	8	-	10	8	x
1990	1	1	-	-	-	1	-	9	7	x

**Noch: A 2.1 Auszubildende sowie Teilnehmerinnen und Teilnehmer an Abschlußprüfungen 1988 - 1997  
nach dem Ausbildungsberuf**

Jahr <sup>21)</sup>	Auszubildende am 31.12. ...							Prüflinge in Abschlußprüfungen		
	insgesamt	männlich	weiblich	davon im ... Ausbildungsjahr				Anzahl	darunter mit bestandener Prüfung	
				1.	2.	3.	4.		Anzahl	Erfolgs- quote
3008 Gürtler/-in <sup>15)</sup> (IH)										
3008 Gürtler/-in und Metalldrücker/-in (Hw)										
1988	78	67	11	18	26	34	-	36	34	94
1989	67	53	14	23	17	27	-	30	25	83
1990	50	38	12	14	19	17	-	28	25	89
1991	42	34	8	6	15	21	-	15	13	x
1992	28	21	7	9	8	11	-	21	17	x
1993	16	11	5	4	7	5	-	10	7	x
1994	14	8	6	4	4	6	-	4	4	x
1995	17	15	2	7	4	6	-	5	5	x
1996	16	14	2	7	5	4	-	3	3	x
1997	15	13	2	4	7	4	-	5	5	x
3021 Goldschmied/-in (IH/Hw)										
1988	606	190	416	140	168	178	120	179	170	95
1989	609	193	416	155	149	156	149	155	151	97
1990	562	169	393	144	158	139	121	170	164	96
1991	539	155	384	136	156	149	98	164	157	96
1992	543	155	388	131	155	159	98	142	137	96
1993	531	142	389	135	137	150	109	153	146	95
1994	491	133	358	114	139	134	104	143	138	97
1995	458	115	343	111	125	124	98	143	140	98
1996	435	109	326	107	111	123	94	125	119	95
1997	430	104	326	103	123	107	97	133	122	92
3022 Silberschmied/-in (Hw)										
1988	6	6	-	1	1	1	3	1	1	x
1989	4	3	1	2	1	1	-	4	4	x
1990	5	4	1	1	3	1	-	-	-	x
1991	4	3	1	-	1	2	1	-	-	x
1992	2	1	1	-	-	1	1	1	1	x
1993	3	2	1	2	-	-	1	1	1	x
1994	3	1	2	1	2	-	-	1	1	x
1995	5	2	3	2	2	1	-	-	-	x
1996	5	-	5	2	-	2	1	-	-	x
1997	7	3	4	1	2	2	2	1	1	x
3031 Zahntechniker/-in (Hw)										
1988	2 934	1 438	1 496	669	748	771	746	952	799	84
1989	2 509	1 050	1 459	588	621	666	634	818	684	84
1990	2 273	994	1 279	657	575	515	526	904	745	82
1991	2 526	1 072	1 454	972	643	490	421	654	518	79
1992	3 165	1 291	1 874	1 210	974	570	411	509	418	82
1993	3 474	1 494	1 980	918	1 185	867	504	524	457	87
1994	3 613	1 577	2 036	897	905	1 056	755	839	672	80
1995	3 594	1 584	2 010	971	909	801	913	991	816	82
1996	3 328	1 551	1 777	857	964	794	713	1 132	922	81
1997	3 199	1 461	1 738	774	838	877	710	847	745	88
3041 Augenoptiker/-in (Hw)										
1988	1 900	600	1 300	690	617	593	-	598	503	84
1989	1 735	503	1 232	461	655	619	-	661	508	77
1990	1 469	434	1 035	421	425	623	-	687	544	79
1991	1 387	382	1 005	530	411	446	-	676	502	74
1992	1 479	420	1 059	574	470	435	-	529	410	78
1993	1 505	428	1 077	481	536	488	-	429	314	73
1994	1 441	443	998	423	462	556	-	543	381	70
1995	1 316	451	865	438	390	488	-	570	428	75
1996	1 228	389	839	411	406	411	-	550	383	70
1997	1 205	373	832	402	385	418	-	446	319	72
3051 Klavier- und Cembalobauer/-in <sup>11)</sup> (IH/Hw)										
1988	49	39	10	15	9	13	12	16	16	x
1989	36	27	9	9	11	9	7	10	9	x
1990	38	27	11	7	14	10	7	10	10	x
1991	32	24	8	6	6	14	6	8	7	x
1992	26	19	7	6	7	6	7	9	9	x
1993	19	17	2	2	8	7	2	11	9	x
1994	18	17	1	4	2	8	4	3	3	x
1995	18	14	4	4	4	2	8	5	5	x
1996	14	12	2	5	5	2	2	9	8	x
1997	19	16	3	8	5	4	2	4	4	x

**Noch: A 2.1 Auszubildende sowie Teilnehmerinnen und Teilnehmer an Abschlußprüfungen 1988 - 1997  
nach dem Ausbildungsberuf**

Jahr <sup>21)</sup>	Auszubildende am 31.12. ...							Prüflinge in Abschlußprüfungen		
	insgesamt	männlich	weiblich	davon im ... Ausbildungsjahr				Anzahl	darunter mit bestandener Prüfung	
				1.	2.	3.	4.		Anzahl	Erfolgs- quote
3052 Orgel- und Harmoniumbauer/-in <sup>11)</sup> (IH/Hw)										
1988	56	53	3	12	20	15	9	11	11	x
1989	51	48	3	10	11	17	13	6	6	x
1990	44	42	2	7	11	11	15	12	12	x
1991	42	41	1	12	11	11	8	15	14	x
1992	49	46	3	13	15	13	8	15	12	x
1993	51	49	2	15	12	15	9	12	10	x
1994	54	52	2	14	16	12	12	14	13	x
1995	51	47	4	11	16	13	11	13	13	x
1996	47	41	6	10	12	13	12	9	9	x
1997	49	44	5	12	13	12	12	9	9	x
3053 Metallblasinstrumenten- und Schlagzeugmacher/-in (Hw)										
1988	5	5	-	1	1	3	-	7	7	x
1989	4	4	-	2	1	1	-	3	3	x
1990	4	4	-	1	2	1	-	1	1	x
1991	7	6	1	3	2	2	-	1	1	x
1992	7	6	1	3	3	1	-	-	-	x
1993	7	6	1	1	3	3	-	1	1	x
1994	7	7	-	2	2	3	-	2	2	x
1995	5	4	1	1	2	2	-	3	3	x
1996	5	4	1	2	2	1	-	2	2	x
1997	4	3	1	-	2	2	-	1	1	x
3054 Bogenmacher/-in (Hw) 3054 Geigenbauer/-in (Hw)										
1988	17	14	3	6	8	3	-	3	3	x
1989	8	8	-	-	4	4	-	2	2	x
1990	7	6	1	3	1	3	-	4	4	x
1991	7	5	2	-	3	4	-	1	1	x
1992	4	3	1	-	1	3	-	-	-	x
1993	1	1	-	-	-	1	-	3	3	x
1994	2	1	1	1	1	-	-	2	2	x
1995	3	2	1	-	2	1	-	-	-	x
1996	3	2	1	1	-	2	-	1	1	x
1997	2	1	1	2	-	-	-	2	2	x
3055 Zupfinstrumentenmacher/-in (Hw)										
1992	2	2	-	1	1	-	-	-	-	x
1993	2	2	-	-	1	1	-	-	-	x
1994	2	2	-	-	2	-	-	1	1	x
1995	1	1	-	-	-	1	-	-	-	x
1996	-	-	-	-	-	-	-	1	1	x
1997	1	1	-	1	-	-	-	-	-	x
3056 Holzblasinstrumentenmacher/-in (Hw)										
1992	1	1	-	1	-	-	-	-	-	x
1993	1	1	-	-	1	-	-	-	-	x
1994	2	2	-	1	-	1	-	-	-	x
1995	2	2	-	-	1	-	1	1	1	x
1996	1	1	-	-	-	1	-	-	-	x
1997	-	-	-	-	-	-	-	1	-	x
3058 Handzuginstrumentenmacher/-in (Hw)										
1997	1	-	1	-	1	-	-	-	-	x
3071 Orthopädiemechaniker/-in und Bandagist/-in <sup>11)</sup> (Hw)										
1988	324	212	112	92	101	98	33	100	92	92
1989	319	199	120	76	96	95	52	95	93	98
1990	278	174	104	67	88	82	41	122	109	89
1991	291	184	107	91	70	89	41	85	74	87
1992	272	177	95	84	90	64	34	117	86	74
1993	269	177	92	92	91	76	10	84	79	94
1994	286	181	105	94	91	94	7	82	80	98
1995	321	203	118	88	101	101	31	86	75	87
1996	382	236	146	117	107	104	54	114	103	90
1997	405	257	148	123	122	117	43	104	89	86

**Noch: A 2.1 Auszubildende sowie Teilnehmerinnen und Teilnehmer an Abschlußprüfungen 1988 - 1997  
nach dem Ausbildungsberuf**

Jahr <sup>21)</sup>	Auszubildende am 31.12. ...							Prüflinge in Abschlußprüfungen		
	insgesamt	männlich	weiblich	davon im ... Ausbildungsjahr				Anzahl	darunter mit bestandener Prüfung	
				1.	2.	3.	4.		Anzahl	Erfolgs- quote
3080 Uhrmacher/-in (Hw)										
1988	75	48	27	21	17	37	-	43	42	98
1989	53	37	16	15	20	18	-	29	25	86
1990	48	32	16	18	13	17	-	25	21	84
1991	51	38	13	14	19	18	-	21	19	x
1992	45	32	13	12	13	20	-	15	14	x
1993	39	27	12	7	17	15	-	14	13	x
1994	41	27	14	12	12	17	-	25	24	96
1995	36	23	13	10	13	13	-	28	28	100
1996	38	26	12	13	14	11	-	24	23	x
1997	37	27	10	12	12	13	-	9	9	x
3100 Elektroinstallateur/-in (Hw)										
1988	12 353	12 220	133	3 273	3 107	3 042	2 931	4 199	3 208	76
1989	12 103	11 948	155	3 169	3 196	2 897	2 841	3 637	2 738	75
1990	11 866	11 738	128	3 136	3 136	2 898	2 696	3 596	2 707	75
1991	11 554	11 432	122	3 033	3 011	2 830	2 680	3 245	2 495	77
1992	11 187	11 071	116	2 917	2 943	2 708	2 619	3 437	2 553	74
1993	11 193	11 085	108	3 137	2 869	2 666	2 521	3 568	2 555	72
1994	10 993	10 897	96	2 819	3 036	2 589	2 549	3 287	2 237	68
1995	10 851	10 763	88	2 767	2 932	2 730	2 422	3 364	2 345	70
1996	10 400	10 310	90	2 470	2 778	2 578	2 574	3 368	2 237	66
1997	9 958	9 868	90	2 409	2 445	2 534	2 570	3 521	2 365	67
3100 Elektroinstallationspraktiker/-in (IH)										
1997	2	2	-	1	1	-	-	-	-	x
3111 Elektroanlageninstallateur/-in <sup>15)</sup> (IH)										
1988	480	441	39	56	424	-	-	3 268	3 148	96
1989	93	81	12	22	71	-	-	671	620	92
1990	31	30	1	-	31	-	-	128	110	86
1991	-	-	-	-	-	-	-	39	33	85
1992	-	-	-	-	-	-	-	3	2	x
3111 Elektroanlagenmonteur/-in (IH)										
1997	8	7	1	8	-	-	-	-	-	x
3111 Energieanlagenelektroniker/-in <sup>15) 12)</sup> (IH/Hw)										
1988	5 542	5 465	77	51	241	2 944	2 306	2 898	2 831	98
1989	2 958	2 911	47	19	59	528	2 352	2 830	2 745	97
1990	386	364	22	-	10	71	305	2 777	2 663	96
1991	48	48	-	-	-	9	39	397	382	96
1992	5	5	-	-	-	-	5	27	27	100
1993	-	-	-	-	-	-	-	27	24	89
1994	-	-	-	-	-	-	-	5	3	x
1995	-	-	-	-	-	-	-	25	16	64
3111 Energieelektroniker/-in - Anlagentechnik <sup>12)</sup> (IH/Hw)										
1988	1 885	1 831	54	987	897	1	-	-	-	x
1989	2 813	2 745	68	945	1 001	865	2	-	-	x
1990	3 703	3 612	91	960	974	975	794	60	60	100
1991	3 773	3 686	87	1 007	921	938	907	964	909	94
1992	3 487	3 395	92	905	992	904	686	998	943	94
1993	3 446	3 359	87	764	900	976	806	824	770	93
1994	3 190	3 119	71	679	754	875	882	968	883	91
1995	2 902	2 834	68	639	701	753	809	1 006	912	91
1996	2 624	2 576	48	612	652	679	681	911	841	92
1997	2 514	2 463	51	622	640	645	607	809	744	92
3112 Energieelektroniker/-in - Betriebstechnik (IH)										
1988	3 948	3 863	85	2 139	1 799	10	-	9	9	x
1989	6 048	5 901	147	2 095	2 179	1 760	14	1	1	x
1990	8 036	7 832	204	2 098	2 116	2 140	1 682	127	127	100
1991	8 092	7 874	218	2 002	2 080	2 087	1 923	2 020	1 963	97
1992	7 388	7 224	164	1 696	1 964	2 017	1 711	2 141	2 017	94
1993	6 846	6 703	143	1 415	1 685	1 929	1 817	1 983	1 870	94
1994	6 048	5 938	110	1 217	1 426	1 652	1 753	2 066	1 962	95
1995	5 352	5 262	90	1 315	1 220	1 370	1 447	2 108	1 894	90
1996	5 094	4 995	99	1 345	1 314	1 201	1 234	1 625	1 539	95
1997	5 077	4 967	110	1 401	1 349	1 277	1 050	1 438	1 353	94

**Noch: A 2.1 Auszubildende sowie Teilnehmerinnen und Teilnehmer an Abschlußprüfungen 1988 - 1997  
nach dem Ausbildungsberuf**

Jahr <sup>21)</sup>	Auszubildende am 31.12. ...							Prüflinge in Abschlußprüfungen		
	insgesamt	männlich	weiblich	davon im ... Ausbildungsjahr				Anzahl	darunter mit bestandener Prüfung	
				1.	2.	3.	4.		Anzahl	Erfolgs- quote
3121 Kommunikationselektroniker/-in - Telekommunikationstechnik <sup>11)12)</sup> (IH/Hw/ÖD)										
1988	4 465	4 172	293	1 296	1 517	1 440	212	1 954	1 752	90
1989	3 996	3 746	250	1 113	1 287	1 478	118	1 585	1 526	96
1990	4 741	4 436	305	950	1 108	1 255	1 428	228	225	99
1991	4 053	3 797	256	883	970	1 075	1 125	1 591	1 558	98
1992	3 363	3 165	198	629	868	960	906	1 280	1 267	99
1993	2 850	2 703	147	540	616	855	839	1 042	1 009	97
1994	2 005	1 903	102	127	543	617	718	967	861	89
1995	1 389	1 337	52	234	124	526	505	818	773	94
1996	1 054	1 022	32	271	229	120	434	593	582	98
1997	673	653	20	79	264	224	106	456	446	98
3125 Fernmeldeanlagenelektroniker/-in <sup>11)</sup> (Hw)										
1988	207	202	5	55	52	48	52	60	56	93
1989	211	202	9	58	51	53	49	53	50	94
1990	237	224	13	77	62	51	47	55	50	91
1991	248	238	10	70	76	55	47	54	52	96
1992	266	259	7	71	71	73	51	54	51	94
1993	266	259	7	67	69	67	63	49	45	92
1994	239	234	5	48	66	64	61	72	65	90
1995	230	227	3	58	52	58	62	61	59	97
1996	223	219	4	57	58	50	58	62	54	87
1997	227	222	5	62	60	56	49	62	58	94
3130 Elektromaschinenbauer/-in (Hw)										
1988	719	708	11	160	179	182	198	201	164	82
1989	618	606	12	147	168	150	153	215	172	80
1990	566	556	10	145	136	147	138	205	159	78
1991	507	498	9	118	127	127	135	157	130	83
1992	458	451	7	115	108	116	119	151	111	74
1993	416	412	4	96	106	99	115	146	115	79
1994	374	371	3	84	96	96	98	123	111	90
1995	353	350	3	86	92	82	93	124	91	73
1996	337	333	4	92	87	82	76	100	85	85
1997	323	318	5	86	84	80	73	81	70	86
3131 Elektromaschinenmonteur/-in <sup>11)</sup> (IH)										
1988	166	161	5	40	69	57	-	110	102	93
1989	148	143	5	43	45	60	-	216	196	91
1990	175	170	5	57	39	43	36	26	25	96
1991	168	162	6	46	48	37	37	44	43	98
1992	157	152	5	34	45	46	32	43	37	86
1993	144	142	2	25	32	44	43	36	33	92
1994	110	110	-	17	19	34	40	49	44	90
1995	86	85	1	22	17	18	29	57	47	82
1996	82	82	-	25	21	17	19	30	26	87
1997	75	75	-	20	23	19	13	25	21	84
3151 Radio- und Fernsehtechniker/-in (Hw)										
1988	2 924	2 853	71	758	713	755	698	991	762	77
1989	2 893	2 805	88	718	808	686	681	929	636	68
1990	2 834	2 761	73	724	742	722	646	895	650	73
1991	2 873	2 817	56	741	776	671	685	852	599	70
1992	2 748	2 710	38	677	757	696	618	934	619	66
1993	2 653	2 619	34	644	688	672	649	852	531	62
1994	2 397	2 366	31	480	636	623	658	942	511	54
1995	2 045	2 021	24	428	489	559	569	857	550	64
1996	1 809	1 787	22	424	423	420	542	791	462	58
1997	1 604	1 582	22	378	414	390	422	654	399	61
3153 Hörgeräteakustiker/-in (Hw)										
1988	192	89	103	52	51	89	-	77	67	87
1989	161	67	94	59	49	53	-	87	80	92
1990	149	62	87	38	63	48	-	56	44	79
1991	147	62	85	50	37	60	-	60	50	83
1992	174	79	95	86	49	39	-	71	65	92
1993	207	95	112	70	90	47	-	65	50	77
1994	226	97	129	79	64	83	-	52	42	81
1995	238	104	134	85	82	71	-	88	59	67
1996	271	123	148	102	88	81	-	99	79	80
1997	284	128	156	92	102	90	-	88	59	67

**Noch: A 2.1 Auszubildende sowie Teilnehmerinnen und Teilnehmer an Abschlußprüfungen 1988 - 1997  
nach dem Ausbildungsberuf**

Jahr <sup>21)</sup>	Auszubildende am 31.12. ...							Prüflinge in Abschlußprüfungen		
	insgesamt	männlich	weiblich	davon im ... Ausbildungsjahr				Anzahl	darunter mit bestandener Prüfung	
				1.	2.	3.	4.		Anzahl	Erfolgsquote
3161 Elektromechaniker/-in (Hw)										
1988	644	617	27	152	167	167	158	201	177	88
1989	627	590	37	172	150	149	156	133	127	95
1990	603	564	39	151	173	147	132	171	140	82
1991	546	512	34	125	128	165	128	227	180	79
1992	490	461	29	110	123	115	142	149	136	91
1993	399	381	18	74	112	107	106	197	161	82
1994	358	347	11	79	78	107	94	144	114	79
1995	338	332	6	105	75	63	95	146	115	79
1996	314	306	8	93	92	71	58	133	111	83
1997	325	316	9	91	85	75	74	98	75	77
3162 Industrieelektroniker/-in - Produktionstechnik (IH)										
1988	227	223	4	120	107	-	-	-	-	x
1989	356	342	14	125	125	104	2	-	-	x
1990	461	442	19	114	121	122	104	4	4	x
1991	470	447	23	115	119	121	115	116	112	97
1992	440	412	28	122	115	115	88	96	95	99
1993	400	383	17	81	114	109	96	111	103	93
1994	361	347	14	69	79	111	102	107	103	96
1995	332	322	10	79	71	76	106	116	112	97
1996	307	301	6	82	76	71	78	104	102	98
1997	304	299	5	78	82	75	69	85	82	96
3163 Elektrogerätefachkraft (IH)										
1992	3	3	-	-	-	3	-	-	-	x
1993	11	11	-	2	3	6	-	6	6	x
1994	8	8	-	1	2	5	-	6	5	x
1995	9	9	-	1	1	7	-	5	5	x
1996	7	6	1	2	1	4	-	5	5	x
1997	12	10	2	4	2	6	-	4	4	x
3163 Elektrogerätemechaniker/-in <sup>15)</sup> (IH)										
1988	117	110	7	7	110	-	-	560	514	92
1989	24	24	-	5	19	-	-	228	203	89
1990	7	7	-	-	7	-	-	51	44	86
1991	-	-	-	-	-	-	-	24	23	x
3163 Elektrogerätezusammenbauer/-in (IH)										
1988	18	16	2	9	9	-	-	7	6	x
1989	19	18	1	11	8	-	-	7	7	x
1990	36	36	-	18	18	-	-	5	5	x
1991	30	29	1	11	19	-	-	15	15	x
1992	24	22	2	11	13	-	-	17	14	x
1993	39	37	2	24	15	-	-	19	19	x
1994	48	47	1	21	27	-	-	10	7	x
1995	40	38	2	18	22	-	-	25	25	100
1996	34	32	2	14	20	-	-	24	18	x
1997	43	40	3	25	18	-	-	20	15	x
3163 Energiegeräteelektroniker/-in <sup>15)</sup> (IH)										
1988	843	818	25	22	114	408	299	485	465	96
1989	516	495	21	-	19	164	333	394	377	96
1990	132	127	5	-	1	17	114	395	375	95
1991	15	15	-	-	-	3	12	115	111	97
1992	2	2	-	-	-	-	2	5	5	x
1993	-	-	-	-	-	-	-	2	2	x
1995	-	-	-	-	-	-	-	2	2	x
3163 Feingeräteelektroniker/-in <sup>15) 12)</sup> (IH/Hw)										
1988	200	180	20	3	7	100	90	103	96	93
1989	111	101	10	-	2	38	71	132	124	94
1990	27	22	5	-	-	1	26	81	70	86
1991	1	1	-	-	-	-	1	32	26	81
1992	-	-	-	-	-	-	-	1	1	x
1993	-	-	-	-	-	-	-	7	6	x
1994	-	-	-	-	-	-	-	2	2	x
1995	-	-	-	-	-	-	-	2	2	x

**Noch: A 2.1 Auszubildende sowie Teilnehmerinnen und Teilnehmer an Abschlußprüfungen 1988 - 1997  
nach dem Ausbildungsberuf**

Jahr <sup>21)</sup>	Auszubildende am 31.12. ...							Prüflinge in Abschlußprüfungen		
	insgesamt	männlich	weiblich	davon im ... Ausbildungsjahr				Anzahl	darunter mit bestandener Prüfung	
				1.	2.	3.	4.		Anzahl	Erfolgs- quote
3163 Industrieelektroniker/-in - Gerätetechnik (IH)										
1988	515	483	32	304	210	1	-	-	-	x
1989	769	716	53	271	300	198	-	-	-	x
1990	962	900	62	242	264	286	170	26	25	96
1991	991	935	56	243	243	245	260	248	236	95
1992	842	801	41	197	238	236	171	334	321	96
1993	756	720	36	137	199	225	195	221	214	97
1994	653	624	29	137	137	196	183	249	233	94
1995	587	564	23	146	136	137	168	224	207	92
1996	564	540	24	156	151	138	119	204	188	92
1997	582	561	21	163	149	149	121	141	135	96
3163 Nachrichtengerätemechaniker/-in <sup>15)</sup> (IH)										
1988	112	98	14	12	100	-	-	721	689	96
1989	21	17	4	3	18	-	-	219	185	84
1990	11	9	2	3	8	-	-	55	48	87
1991	9	8	1	-	9	-	-	70	65	93
1992	1	1	-	-	1	-	-	15	13	x
3165 Prozeßelektroniker/-in <sup>11)</sup> (IH)										
1988	835	803	32	190	222	226	197	227	220	97
1989	792	764	28	196	186	219	191	236	235	100
1990	796	761	35	206	198	187	205	220	217	99
1991	757	726	31	193	199	196	169	218	211	97
1992	696	671	25	179	188	197	132	205	202	99
1993	693	670	23	158	172	186	177	169	161	95
1994	613	594	19	127	159	172	155	212	205	97
1995	592	571	21	153	119	153	167	173	164	95
1996	589	563	26	190	147	120	132	189	178	94
1997	611	581	30	188	185	143	95	169	162	96
3171 Informations- u. Telekommunikationssystem-Elektroniker/-in (IH)										
1997	289	284	5	288	1	-	-	-	-	x
3171 Informationselektroniker/-in <sup>15)</sup> (IH)										
1988	862	817	45	3	65	371	423	634	592	93
1989	409	379	30	1	3	79	326	461	454	98
1990	60	56	4	-	1	5	54	372	354	95
1991	6	6	-	-	-	1	5	46	39	85
1992	1	1	-	-	-	-	1	7	5	x
1993	-	-	-	-	-	-	-	9	8	x
1995	-	-	-	-	-	-	-	4	4	x
3171 Kommunikationselektroniker/-in - Informationstechnik <sup>12)</sup> (IH/Hw)										
1988	937	870	67	459	338	140	-	-	-	x
1989	1 240	1 154	86	276	407	438	119	23	23	x
1990	1 426	1 335	91	327	292	415	392	224	213	95
1991	1 272	1 193	79	284	347	288	353	522	480	92
1992	1 142	1 077	65	285	287	345	225	480	448	93
1993	1 098	1 043	55	228	291	284	295	286	273	95
1994	970	929	41	210	241	280	239	361	338	94
1995	901	867	34	224	207	242	228	320	295	92
1996	842	811	31	208	229	206	199	283	270	95
1997	839	805	34	199	229	230	181	255	230	90
3172 Funkelektroniker/-in <sup>15)</sup> (IH)										
1988	105	102	3	8	10	52	35	70	63	90
1989	76	75	1	-	7	25	44	51	46	90
1990	29	28	1	-	-	1	28	80	67	84
1991	-	-	-	-	-	-	-	73	71	97
1992	-	-	-	-	-	-	-	15	10	x
1993	-	-	-	-	-	-	-	16	15	x



**Noch: A 2.1 Auszubildende sowie Teilnehmerinnen und Teilnehmer an Abschlußprüfungen 1988 - 1997  
nach dem Ausbildungsberuf**

Jahr <sup>21)</sup>	Auszubildende am 31.12. ...							Prüflinge in Abschlußprüfungen		
	insgesamt	männlich	weiblich	davon im ... Ausbildungsjahr				Anzahl	darunter mit bestandener Prüfung	
				1.	2.	3.	4.		Anzahl	Erfolgs- quote
3172 Kommunikationselektroniker/-in - Funktechnik (IH)										
1988	115	106	9	70	43	2	-	-	-	x
1989	178	166	12	65	72	39	2	-	-	x
1990	221	205	16	52	62	71	36	3	3	x
1991	227	207	20	52	52	61	62	59	54	92
1992	203	185	18	42	52	54	55	119	103	87
1993	189	171	18	47	40	50	52	81	70	86
1994	172	153	19	40	42	39	51	76	67	88
1995	156	144	12	39	41	39	37	76	63	83
1996	167	154	13	49	43	38	37	45	36	80
1997	173	160	13	45	49	44	35	39	35	90
3175 Büroinformationselektroniker/-in <sup>11)</sup> (Hw)										
1988	565	541	24	142	148	137	138	169	143	85
1989	556	527	29	123	151	134	148	146	123	84
1990	512	494	18	125	124	144	119	120	108	90
1991	512	500	12	122	142	120	128	144	120	83
1992	494	477	17	110	136	134	114	154	136	88
1993	443	430	13	77	116	128	122	132	111	84
1994	383	373	10	73	84	103	123	146	116	79
1995	320	311	9	72	76	80	92	140	112	80
1996	285	281	4	56	80	76	73	109	89	82
1997	270	268	2	68	59	74	69	124	102	82
3181 Kraftfahrzeugelektriker/-in (IH/Hw)										
1988	1 075	1 060	15	330	395	350	-	454	407	90
1989	1 064	1 047	17	339	343	382	-	365	299	82
1990	946	931	15	282	319	345	-	433	362	84
1991	896	882	14	282	281	305	28	367	326	89
1992	1 098	1 078	20	294	282	268	254	122	111	91
1993	1 060	1 039	21	288	285	271	216	296	267	90
1994	998	977	21	236	280	278	204	301	277	92
1995	944	922	22	228	232	264	220	260	224	86
1996	893	875	18	217	221	234	221	262	237	90
1997	848	827	21	237	219	213	179	256	235	92
3231 Maschinenwerker/-in (IH)										
1988	8	8	-	4	2	2	-	1	1	x
1989	11	11	-	5	4	2	-	2	2	x
1990	7	7	-	2	2	3	-	2	2	x
1991	6	6	-	3	2	1	-	3	3	x
1992	10	10	-	5	2	3	-	1	1	x
1993	3	3	-	-	1	2	-	3	3	x
1994	4	4	-	3	-	1	-	2	2	x
1995	-	-	-	-	-	-	-	1	1	x
3231 Metallwerker/-in (IH)										
1988	109	108	1	49	60	-	-	63	58	92
1989	105	103	2	55	50	-	-	59	50	85
1990	86	85	1	41	45	-	-	49	43	88
1991	76	76	-	40	36	-	-	42	38	90
1992	73	73	-	33	40	-	-	36	33	92
1993	58	58	-	28	30	-	-	43	41	95
1994	49	49	-	27	22	-	-	30	26	87
1995	55	55	-	34	21	-	-	28	27	96
1996	72	72	-	42	30	-	-	18	17	x
1997	81	79	2	44	37	-	-	28	26	93
3232 Industriewerker/-in (IH)										
1988	22	21	1	12	10	-	-	6	6	x
1989	5	4	1	-	5	-	-	8	8	x
1990	9	9	-	7	2	-	-	5	5	x
1991	9	9	-	5	4	-	-	2	2	x
1992	10	10	-	7	3	-	-	4	4	x
1993	12	12	-	5	7	-	-	4	3	x
1994	6	6	-	-	6	-	-	6	6	x
1995	-	-	-	-	-	-	-	1	1	x

**Noch: A 2.1 Auszubildende sowie Teilnehmerinnen und Teilnehmer an Abschlußprüfungen 1988 - 1997  
nach dem Ausbildungsberuf**

Jahr <sup>21)</sup>	Auszubildende am 31.12. ...							Prüflinge in Abschlußprüfungen		
	insgesamt	männlich	weiblich	davon im ... Ausbildungsjahr				Anzahl	darunter mit bestandener Prüfung	
				1.	2.	3.	4.		Anzahl	Erfolgs- quote
3239 Metallbearbeiter/-in (IH/Hw)										
1988	186	183	3	72	80	34	-	45	40	89
1989	196	194	2	85	71	40	-	45	37	82
1990	231	229	2	89	74	68	-	44	40	91
1991	207	204	3	83	57	67	-	61	43	70
1992	181	177	4	76	51	54	-	41	36	88
1993	202	199	3	102	49	51	-	49	45	92
1994	174	171	3	76	53	45	-	57	49	86
1995	176	174	2	84	38	54	-	41	36	88
1996	188	187	1	87	54	47	-	48	34	71
1997	173	173	-	83	38	52	-	51	47	92
3239 Metallfeinbearbeiter/-in (IH/Hw)										
1988	14	14	-	4	5	5	-	2	2	x
1989	9	9	-	1	3	5	-	4	4	x
1990	6	6	-	3	1	2	-	4	4	x
1991	10	10	-	4	4	2	-	1	1	x
1992	9	9	-	2	4	3	-	2	2	x
1993	9	9	-	3	2	4	-	3	2	x
1994	8	8	-	3	3	2	-	4	4	x
1995	9	9	-	2	3	4	-	2	2	x
1996	7	7	-	1	3	3	-	3	3	x
1997	7	7	-	4	1	2	-	3	3	x
3311 Textilmechaniker/-in - Spinnerei (IH)										
1988	25	24	1	4	2	19	-	22	22	x
1989	24	23	1	-	4	20	-	20	20	x
1990	11	10	1	2	-	9	-	22	21	x
1991	11	11	-	-	2	9	-	11	9	x
1992	12	9	3	-	-	12	-	9	9	x
1993	3	2	1	-	-	3	-	13	11	x
1994	5	5	-	-	-	5	-	4	4	x
1995	5	5	-	-	-	5	-	11	11	x
1996	3	2	1	-	-	3	-	5	5	x
1997	4	3	1	1	-	3	-	3	3	x
3312 Textilmaschinenführer/-in - Spinnerei (IH)										
1988	178	143	35	80	98	-	-	93	88	95
1989	140	109	31	68	72	-	-	100	92	92
1990	117	89	28	58	59	-	-	70	59	84
1991	78	59	19	29	49	-	-	53	44	83
1992	41	25	16	21	20	-	-	53	46	87
1993	34	23	11	18	16	-	-	19	17	x
1994	38	25	13	20	18	-	-	16	15	x
1995	32	25	7	20	12	-	-	19	15	x
1996	29	22	7	12	17	-	-	13	10	x
1997	29	24	5	17	12	-	-	16	14	x
3323 Selter/-in (Hw)										
1988	1	1	-	-	-	1	-	-	-	x
1990	1	1	-	-	1	-	-	1	1	x
1991	1	1	-	-	-	1	-	-	-	x
1992	2	2	-	1	-	1	-	-	-	x
1993	1	1	-	-	1	-	-	-	-	x
1994	1	1	-	-	-	1	-	-	-	x
1995	-	-	-	-	-	-	-	1	1	x
1997	1	1	-	1	-	-	-	-	-	x
3410 Weber/-in (Hw)										
1988	13	1	12	2	3	8	-	16	16	x
1989	9	1	8	1	3	5	-	19	19	x
1990	7	1	6	1	2	4	-	13	13	x
1991	8	-	8	1	2	5	-	10	10	x
1992	2	-	2	1	-	1	-	12	12	x
1993	1	1	-	-	1	-	-	2	2	x
1994	2	1	1	-	-	2	-	4	4	x
1995	1	-	1	1	-	-	-	6	6	x
1996	2	1	1	1	-	1	-	5	5	x
1997	-	-	-	-	-	-	-	5	5	x

**Noch: A 2.1 Auszubildende sowie Teilnehmerinnen und Teilnehmer an Abschlußprüfungen 1988 - 1997  
nach dem Ausbildungsberuf**

Jahr <sup>21)</sup>	Auszubildende am 31.12. ...							Prüflinge in Abschlußprüfungen		
	insgesamt	männlich	weiblich	davon im ... Ausbildungsjahr				Anzahl	darunter mit bestandener Prüfung	
				1.	2.	3.	4.		Anzahl	Erfolgs- quote
3411 Textilmaschinenführer/-in - Weberei (IH)										
1988	580	481	99	285	295	-	-	338	318	94
1989	512	412	100	254	258	-	-	340	324	95
1990	441	355	86	214	227	-	-	287	260	91
1991	360	297	63	161	199	-	-	249	219	88
1992	245	209	36	101	144	-	-	216	189	88
1993	162	139	23	76	86	-	-	157	137	87
1994	149	128	21	79	70	-	-	86	74	86
1995	173	140	33	100	73	-	-	58	48	83
1996	157	137	20	66	91	-	-	71	62	87
1997	184	168	16	104	80	-	-	97	71	73
3412 Textilmechaniker/-in - Weberei (IH)										
1988	125	113	12	10	15	100	-	95	94	99
1989	107	99	8	11	10	86	-	105	103	98
1990	107	95	12	8	13	86	-	92	92	100
1991	76	69	7	12	7	57	-	85	80	94
1992	70	60	10	-	8	62	-	61	55	90
1993	44	40	4	3	-	41	-	75	73	97
1994	31	27	4	3	3	25	-	50	45	90
1995	29	23	6	8	2	19	-	39	37	95
1996	30	25	5	7	7	16	-	19	18	x
1997	33	28	5	8	5	20	-	20	19	x
3413 Textilmechaniker/-in - Bandweberei (IH)										
1988	19	13	6	9	7	3	-	9	8	x
1989	29	20	9	9	12	8	-	3	2	x
1990	25	18	7	5	9	11	-	6	6	x
1991	26	20	6	6	8	12	-	11	11	x
1992	12	9	3	1	5	6	-	10	10	x
1993	9	6	3	2	1	6	-	11	9	x
1994	6	5	1	2	2	2	-	13	11	x
1995	6	5	1	2	2	2	-	10	8	x
1996	12	9	3	8	1	3	-	3	3	x
1997	15	13	2	6	8	1	-	3	3	x
3414 Musterprogrammierer/-in - Weberei <sup>15)</sup> (IH)										
1988	1	-	1	-	-	1	-	1	1	x
1989	-	-	-	-	-	-	-	1	1	x
1990	1	1	-	-	-	1	-	-	-	x
1991	-	-	-	-	-	-	-	1	1	x
3416 Textilstopfer/-in (IH)										
1988	89	2	87	43	46	-	-	41	40	98
1989	67	3	64	27	40	-	-	37	36	97
1990	46	1	45	27	19	-	-	45	45	100
1991	53	-	53	28	25	-	-	22	22	x
1992	45	1	44	18	27	-	-	25	21	84
1993	25	-	25	9	16	-	-	25	24	96
1994	22	-	22	11	11	-	-	16	16	x
1995	27	-	27	18	9	-	-	12	11	x
1996	32	1	31	16	16	-	-	10	9	x
1997	31	-	31	21	10	-	-	18	15	x
3440 Stricker/-in (Hw)										
1988	19	6	13	3	6	10	-	7	7	x
1989	8	2	6	2	2	4	-	11	11	x
1990	3	2	1	-	2	1	-	4	3	x
1991	3	2	1	1	-	2	-	1	1	x
1992	2	-	2	-	2	-	-	2	2	x
1993	2	-	2	-	1	1	-	-	-	x
1994	2	-	2	1	-	1	-	1	1	x
1995	1	-	1	-	1	-	-	1	1	x
1996	6	1	5	1	2	3	-	-	-	x
1997	2	-	2	-	1	1	-	-	-	x

**Noch: A 2.1 Auszubildende sowie Teilnehmerinnen und Teilnehmer an Abschlußprüfungen 1988 - 1997  
nach dem Ausbildungsberuf**

Jahr <sup>21)</sup>	Auszubildende am 31.12. ...							Prüflinge in Abschlußprüfungen		
	insgesamt	männlich	weiblich	davon im ... Ausbildungsjahr				Anzahl	darunter mit bestandener Prüfung	
				1.	2.	3.	4.		Anzahl	Erfolgs- quote
3441 Textilmaschinenführer/-in - Maschenindustrie (IH)										
1988	53	49	4	26	27	-	-	46	39	85
1989	50	45	5	26	24	-	-	38	36	95
1990	40	33	7	17	23	-	-	36	33	92
1991	36	30	6	18	18	-	-	31	31	100
1992	33	28	5	14	19	-	-	19	18	x
1993	23	17	6	9	14	-	-	15	14	x
1994	19	14	5	11	8	-	-	13	13	x
1995	19	14	5	9	10	-	-	9	7	x
1996	18	15	3	7	11	-	-	9	6	x
1997	20	17	3	12	8	-	-	12	9	x
3442 Textilmechaniker/-in - Maschenindustrie <sup>11)</sup> (IH)										
1988	32	31	1	3	8	21	-	18	18	x
1989	27	27	-	5	4	18	-	30	29	97
1990	18	18	-	1	5	12	-	14	13	x
1991	20	19	1	2	2	16	-	15	15	x
1992	13	11	2	2	-	11	-	19	19	x
1993	10	8	2	1	2	7	-	11	11	x
1994	14	13	1	2	1	11	-	7	7	x
1995	7	5	2	-	2	5	-	10	10	x
1996	5	5	-	3	-	2	-	4	4	x
1997	7	7	-	1	3	3	-	2	2	x
3491 Textilmaschinenführer/-in - Tufting (IH)										
1988	8	8	-	3	5	-	-	-	-	x
1989	6	6	-	3	3	-	-	7	6	x
1990	4	4	-	1	3	-	-	5	5	x
1991	3	3	-	2	1	-	-	3	3	x
1992	7	6	1	5	2	-	-	3	3	x
1993	6	4	2	1	5	-	-	2	2	x
1994	2	1	1	-	2	-	-	4	4	x
1995	1	1	-	-	1	-	-	1	1	x
1997	3	3	-	3	-	-	-	-	-	x
3492 Textilmechaniker/-in - Tufting (IH)										
1988	2	2	-	2	-	-	-	-	-	x
1989	7	6	1	-	3	4	-	-	-	x
1990	5	3	2	2	-	3	-	4	4	x
1991	4	2	2	1	2	1	-	3	3	x
1992	5	3	2	2	1	2	-	1	1	x
1993	4	3	1	1	2	1	-	2	2	x
1994	6	6	-	2	1	3	-	1	1	x
1995	5	5	-	2	2	1	-	4	3	x
1996	4	4	-	-	2	2	-	2	2	x
1997	3	3	-	2	-	1	-	2	2	x
3493 Textilmaschinenführer/-in - Vliesstoff (IH)										
1989	1	1	-	-	1	-	-	-	-	x
1990	-	-	-	-	-	-	-	4	4	x
1991	-	-	-	-	-	-	-	3	3	x
1992	2	1	1	2	-	-	-	3	3	x
1993	4	2	2	3	1	-	-	-	-	x
1994	3	1	2	-	3	-	-	1	1	x
1995	2	2	-	2	-	-	-	3	3	x
1996	5	5	-	3	2	-	-	1	1	x
1997	5	5	-	2	3	-	-	2	2	x
3494 Textilmechaniker/-in - Vliesstoff (IH)										
1988	3	3	-	3	-	-	-	-	-	x
1989	5	5	-	3	2	-	-	-	-	x
1990	8	8	-	3	3	2	-	-	-	x
1991	6	6	-	-	3	3	-	2	2	x
1992	2	2	-	-	-	2	-	3	3	x
1993	-	-	-	-	-	-	-	2	2	x
1995	-	-	-	-	-	-	-	1	1	x
1997	-	-	-	-	-	-	-	1	1	x

**Noch: A 2.1 Auszubildende sowie Teilnehmerinnen und Teilnehmer an Abschlußprüfungen 1988 - 1997  
nach dem Ausbildungsberuf**

Jahr <sup>21)</sup>	Auszubildende am 31.12. ...							Prüflinge in Abschlußprüfungen		
	insgesamt	männlich	weiblich	davon im ... Ausbildungsjahr				Anzahl	darunter mit bestandener Prüfung	
				1.	2.	3.	4.		Anzahl	Erfolgs- quote
3496 Schmucktextilienhersteller/-in (IH)										
1988	14	3	11	8	4	2	-	7	7	x
1989	19	6	13	10	5	4	-	5	5	x
1990	16	5	11	8	6	2	-	6	6	x
1991	20	8	12	6	8	6	-	2	2	x
1992	18	1	17	5	6	7	-	6	6	x
1993	8	2	6	1	2	5	-	7	7	x
1994	7	4	3	4	1	2	-	4	4	x
1995	3	3	-	1	1	1	-	2	2	x
1996	3	2	1	-	1	2	-	1	1	x
1997	6	1	5	5	-	1	-	1	1	x
3511 Modeschneider/-in <sup>11)</sup> (IH)										
1988	679	41	638	179	115	385	-	481	446	93
1989	806	39	767	210	200	396	-	452	437	97
1990	741	38	703	91	191	459	-	417	409	98
1991	566	43	523	57	82	427	-	440	421	96
1992	356	11	345	43	53	260	-	437	400	92
1993	278	9	269	43	43	192	-	441	403	91
1994	227	8	219	37	42	148	-	281	257	91
1995	208	5	203	39	30	139	-	346	300	87
1996	200	3	197	35	34	131	-	134	131	98
1997	198	8	190	32	45	121	-	121	113	93
3512 Herrenschneider/-in (Hw)										
1988	167	43	124	51	54	62	-	113	105	93
1989	142	37	105	41	48	53	-	54	53	98
1990	119	28	91	33	46	40	-	53	51	96
1991	109	25	84	29	34	46	-	46	42	91
1992	83	18	65	27	24	32	-	47	46	98
1993	79	23	56	25	29	25	-	34	33	97
1994	71	21	50	17	26	28	-	28	27	96
1995	55	16	39	12	18	25	-	33	28	85
1996	42	13	29	10	15	17	-	25	25	100
1997	39	9	30	12	12	15	-	19	17	x
3513 Damenschneider/-in (Hw)										
1988	1 634	80	1 554	456	531	647	-	1 196	1 045	87
1989	1 402	45	1 357	393	529	480	-	1 415	1 240	88
1990	1 099	41	1 058	225	369	505	-	1 128	961	85
1991	830	31	799	227	254	349	-	859	800	93
1992	690	32	658	210	239	241	-	522	448	86
1993	602	31	571	162	206	234	-	450	398	88
1994	544	27	517	165	154	225	-	295	244	83
1995	471	22	449	156	157	158	-	244	213	87
1996	463	22	441	157	156	150	-	174	151	87
1997	461	22	439	137	159	165	-	159	141	89
3521 Bekleidungsteilnähler/-in (IH)										
1988	15	-	15	15	-	-	-	8	8	x
1989	10	-	10	10	-	-	-	13	10	x
1990	4	-	4	4	-	-	-	4	2	x
1991	7	-	7	7	-	-	-	4	1	x
1992	10	-	10	10	-	-	-	7	4	x
1993	5	-	5	5	-	-	-	9	7	x
1994	8	-	8	8	-	-	-	6	3	x
1995	2	-	2	2	-	-	-	7	4	x
1996	8	-	8	8	-	-	-	2	2	x
1997	1	-	1	1	-	-	-	7	6	x
3521 Näher/-in im Damenschneiderhandwerk (Hw)										
1988	9	-	9	3	3	3	-	1	1	x
1989	9	-	9	3	3	3	-	2	2	x
1990	9	-	9	4	2	3	-	1	1	x
1991	12	2	10	6	6	-	-	3	3	x
1992	14	3	11	3	6	5	-	3	2	x
1993	16	3	13	6	3	7	-	4	4	x
1994	13	-	13	5	6	2	-	7	7	x
1995	13	-	13	4	5	4	-	3	3	x
1996	10	1	9	4	2	4	-	6	6	x
1997	11	1	10	6	4	1	-	1	1	x

**Noch: A 2.1 Auszubildende sowie Teilnehmerinnen und Teilnehmer an Abschlußprüfungen 1988 - 1997  
nach dem Ausbildungsberuf**

Jahr <sup>21)</sup>	Auszubildende am 31.12. ...							Prüflinge in Abschlußprüfungen		
	insgesamt	männlich	weiblich	davon im ... Ausbildungsjahr				Anzahl	darunter mit bestandener Prüfung	
				1.	2.	3.	4.		Anzahl	Erfolgs- quote
3522 Modenäher/-in <sup>11)12)</sup> (IH/Hw)										
1988	2 556	77	2 479	1 369	1 187	-	-	3 052	2 773	91
1989	2 166	80	2 086	1 153	1 013	-	-	2 980	2 756	92
1990	1 790	59	1 731	922	868	-	-	2 688	2 426	90
1991	1 469	54	1 415	792	677	-	-	2 136	1 906	89
1992	1 127	34	1 093	581	546	-	-	1 646	1 434	87
1993	842	23	819	406	436	-	-	1 141	896	79
1994	686	20	666	360	326	-	-	863	673	78
1995	608	22	586	313	295	-	-	782	581	74
1996	563	25	538	277	286	-	-	467	382	82
1997	487	25	462	267	220	-	-	453	384	85
3530 Wäscheschneider/-in (Hw)										
1988	5	-	5	1	1	3	-	1	1	x
1989	3	-	3	-	1	2	-	2	2	x
1990	1	-	1	-	-	1	-	1	1	x
1991	1	-	1	-	-	1	-	1	1	x
1992	-	-	-	-	-	-	-	1	1	x
3541 Hut- und Mützenmacher/-in (Hw)										
1988	2	1	1	1	-	1	-	-	-	x
1989	1	-	1	-	1	-	-	2	2	x
1990	1	-	1	-	-	1	-	-	-	x
1991	-	-	-	-	-	-	-	1	1	x
1992	1	-	1	1	-	-	-	-	-	x
1993	1	-	1	-	1	-	-	-	-	x
1994	1	-	1	-	-	1	-	-	-	x
1995	1	-	1	1	-	-	-	-	-	x
1996	1	-	1	-	1	-	-	-	-	x
1997	1	-	1	-	-	1	-	-	-	x
3543 Modist/-in (Hw)										
1988	63	1	62	24	20	19	-	43	42	98
1989	56	1	55	16	22	18	-	17	16	x
1990	44	1	43	9	15	20	-	16	16	x
1991	39	1	38	17	9	13	-	24	24	x
1992	31	1	30	5	15	11	-	9	7	x
1993	29	1	28	9	6	14	-	10	10	x
1994	25	1	24	11	9	5	-	12	11	x
1995	24	1	23	7	10	7	-	5	5	x
1996	20	1	19	3	6	11	-	9	9	x
1997	20	-	20	11	3	6	-	11	11	x
3544 Krawattennäher/-in <sup>15)</sup> (IH)										
1988	5	-	5	2	3	-	-	9	7	x
1989	5	-	5	4	1	-	-	3	3	x
1990	6	1	5	2	4	-	-	-	-	x
1991	2	-	2	2	-	-	-	5	4	x
1992	2	-	2	-	2	-	-	-	-	x
1993	1	-	1	1	-	-	-	1	1	x
1994	3	-	3	2	1	-	-	-	-	x
1995	3	-	3	1	2	-	-	1	1	x
1996	1	-	1	1	-	-	-	2	2	x
1997	1	-	1	-	1	-	-	-	-	x
3581 Segelmacher/-in (Hw)										
1988	2	2	-	-	2	-	-	-	-	x
1989	2	2	-	-	-	2	-	-	-	x
1990	1	1	-	1	-	-	-	2	2	x
1991	1	1	-	-	1	-	-	-	-	x
1992	1	1	-	-	-	1	-	-	-	x
1993	1	-	1	1	-	-	-	1	1	x
1994	1	-	1	-	1	-	-	-	-	x
1995	1	-	1	-	-	1	-	-	-	x
1996	2	2	-	2	-	-	-	1	1	x
1997	2	2	-	-	2	-	-	-	-	x

**Noch: A 2.1 Auszubildende sowie Teilnehmerinnen und Teilnehmer an Abschlußprüfungen 1988 - 1997  
nach dem Ausbildungsberuf**

Jahr <sup>21)</sup>	Auszubildende am 31.12. ...							Prüflinge in Abschlußprüfungen		
	insgesamt	männlich	weiblich	davon im ... Ausbildungsjahr				Anzahl	darunter mit bestandener Prüfung	
				1.	2.	3.	4.		Anzahl	Erfolgs- quote
3582 Techn. Konfektionär/-in <sup>11)</sup> (IH)										
1988	36	26	10	10	16	10	-	14	13	x
1989	36	26	10	13	9	14	-	9	7	x
1990	27	19	8	8	11	8	-	18	15	x
1991	23	17	6	4	9	10	-	9	7	x
1992	20	13	7	5	5	10	-	18	17	x
1993	16	11	5	7	4	5	-	11	9	x
1994	13	8	5	1	9	3	-	6	6	x
1995	19	11	8	10	1	8	-	8	7	x
1996	21	13	8	11	8	2	-	5	5	x
1997	31	21	10	14	12	5	-	2	2	x
3591 Sticker/-in (Hw)										
1988	31	1	30	7	8	16	-	12	11	x
1989	19	1	18	3	8	8	-	14	13	x
1990	14	-	14	4	3	7	-	8	8	x
1991	11	-	11	4	4	3	-	7	7	x
1992	12	-	12	4	4	4	-	3	3	x
1993	9	-	9	1	5	3	-	5	5	x
1994	10	1	9	3	2	5	-	3	3	x
1995	5	1	4	1	2	2	-	4	4	x
1996	3	-	3	2	1	-	-	2	2	x
1997	6	-	6	2	3	1	-	2	2	x
3610 Textilmaschinenführer/-in - Veredlung (IH)										
1988	285	240	45	134	151	-	-	173	162	94
1989	251	203	48	133	118	-	-	161	158	98
1990	241	191	50	112	129	-	-	132	116	88
1991	200	165	35	97	103	-	-	145	131	90
1992	150	119	31	64	86	-	-	111	99	89
1993	104	82	22	48	56	-	-	104	89	86
1994	84	63	21	45	39	-	-	61	54	89
1995	99	83	16	60	39	-	-	45	39	87
1996	103	88	15	57	46	-	-	46	37	80
1997	121	105	16	66	55	-	-	52	38	73
3610 Textilveredler/-in <sup>11)</sup> (IH)										
1988	117	101	16	17	15	85	-	104	99	95
1989	94	79	15	15	18	61	-	88	80	91
1990	84	73	11	16	15	53	-	63	60	95
1991	72	54	18	14	11	47	-	58	55	95
1992	75	63	12	10	14	51	-	46	45	98
1993	55	44	11	6	9	40	-	61	56	92
1994	42	35	7	9	5	28	-	45	44	98
1995	31	22	9	8	5	18	-	36	33	92
1996	37	29	8	13	7	17	-	23	20	x
1997	31	27	4	3	9	19	-	17	17	x
3610 Textilwerker/-in - Veredlung (IH)										
1991	2	2	-	2	-	-	-	-	-	x
1992	1	1	-	-	1	-	-	-	-	x
3710 Gerber/-in (IH/Hw)										
1988	58	48	10	13	25	20	-	22	21	x
1989	47	39	8	12	12	23	-	14	12	x
1990	27	24	3	5	11	11	-	18	18	x
1991	19	17	2	3	6	10	-	7	7	x
1992	9	9	-	3	1	5	-	7	7	x
1993	8	8	-	5	2	1	-	5	5	x
1994	7	7	-	1	4	2	-	1	1	x
1995	11	11	-	6	2	3	-	2	2	x
1996	8	8	-	1	6	1	-	2	2	x
1997	15	14	1	8	1	6	-	1	1	x

**Noch: A 2.1 Auszubildende sowie Teilnehmerinnen und Teilnehmer an Abschlußprüfungen 1988 - 1997  
nach dem Ausbildungsberuf**

Jahr <sup>21)</sup>	Auszubildende am 31.12. ...							Prüflinge in Abschlußprüfungen		
	insgesamt	männlich	weiblich	davon im ... Ausbildungsjahr				Anzahl	darunter mit bestandener Prüfung	
				1.	2.	3.	4.		Anzahl	Erfolgs- quote
3720 Schuhmacher/-in (Hw)										
1988	158	127	31	51	61	46	-	84	78	93
1989	142	112	30	31	56	55	-	75	65	87
1990	107	85	22	25	33	49	-	63	55	87
1991	77	58	19	17	21	39	-	57	55	96
1992	59	45	14	19	19	21	-	59	49	83
1993	55	40	15	19	13	23	-	38	30	79
1994	43	31	12	11	20	12	-	15	7	x
1995	34	26	8	6	13	15	-	35	28	80
1996	31	26	5	13	4	14	-	26	20	77
1997	44	39	5	21	14	9	-	44	38	86
3722 Orthopädieschuhmacher/-in (Hw)										
1988	234	192	42	47	60	86	41	52	51	98
1989	237	188	49	59	58	57	63	55	54	98
1990	208	163	45	51	50	59	48	49	45	92
1991	187	138	49	37	59	46	45	58	55	95
1992	168	130	38	34	47	53	34	49	47	96
1993	212	156	56	44	47	66	55	40	39	98
1994	203	149	54	52	53	40	58	45	44	98
1995	203	155	48	61	60	49	33	40	37	93
1996	243	184	59	83	68	50	42	50	39	78
1997	256	196	60	71	83	60	42	51	47	92
3730 Schuhfertiger/-in (IH)										
1988	83	67	16	24	25	34	-	44	41	93
1989	65	48	17	19	25	21	-	38	37	97
1990	65	47	18	21	20	24	-	24	24	x
1991	43	31	12	9	17	17	-	23	23	x
1992	42	29	13	16	11	15	-	16	16	x
1993	38	26	12	14	16	8	-	16	15	x
1994	37	22	15	11	15	11	-	10	10	x
1995	37	22	15	15	11	11	-	11	10	x
1996	35	18	17	15	14	6	-	13	13	x
1997	49	24	25	23	13	13	-	6	6	x
3731 Schäftemacher/-in (Hw)										
1989	1	-	1	1	-	-	-	-	-	x
1990	2	1	1	1	1	-	-	-	-	x
1991	2	1	1	-	2	-	-	-	-	x
1992	1	1	-	-	-	1	-	1	1	x
1993	-	-	-	-	-	-	-	1	1	x
3733 Schuh- und Lederwarenstepper/-in (IH)										
1988	83	1	82	40	43	-	-	55	55	100
1989	75	1	74	42	33	-	-	45	44	98
1990	77	2	75	37	40	-	-	32	32	100
1991	50	-	50	20	30	-	-	36	36	100
1992	39	3	36	19	20	-	-	29	29	100
1993	26	1	25	8	18	-	-	17	16	x
1994	16	1	15	9	7	-	-	20	18	x
1995	17	-	17	11	6	-	-	7	7	x
1996	9	-	9	2	7	-	-	7	7	x
1997	13	-	13	11	2	-	-	7	7	x
3741 Sattler/-in (IH/Hw)										
1988	84	64	20	32	22	30	-	43	39	91
1989	88	62	26	27	34	27	-	29	25	86
1990	75	55	20	24	22	29	-	26	23	88
1991	64	52	12	20	26	18	-	26	24	92
1992	67	58	9	19	23	25	-	26	23	88
1993	63	51	12	21	22	20	-	22	20	x
1994	51	38	13	22	15	14	-	16	15	x
1995	59	39	20	23	21	15	-	13	12	x
1996	57	37	20	18	22	17	-	22	22	x
1997	57	40	17	15	23	19	-	18	18	x



**Noch: A 2.1 Auszubildende sowie Teilnehmerinnen und Teilnehmer an Abschlußprüfungen 1988 - 1997  
nach dem Ausbildungsberuf**

Jahr <sup>21)</sup>	Auszubildende am 31.12. ...							Prüfinge in Abschlußprüfungen		
	insgesamt	männlich	weiblich	davon im ... Ausbildungsjahr				Anzahl	darunter mit bestandener Prüfung	
				1.	2.	3.	4.		Anzahl	Erfolgs- quote
3742 Feinsattler/-in (IH)										
1988	3	-	3	3	-	-	-	-	-	x
1989	3	-	3	-	3	-	-	-	-	x
1990	2	-	2	-	-	2	-	-	-	x
1991	-	-	-	-	-	-	-	2	2	x
1997	1	-	1	1	-	-	-	-	-	x
3745 Täschner/-in (IH) 3745 Feintäschner/-in (Hw)										
1988	20	5	15	7	4	9	-	8	8	x
1989	24	8	16	13	7	4	-	10	10	x
1990	23	7	16	5	11	7	-	4	4	x
1991	13	4	9	1	3	9	-	7	7	x
1992	7	2	5	1	2	4	-	9	8	x
1993	3	2	1	-	1	2	-	3	3	x
1994	2	-	2	1	-	1	-	3	3	x
1995	1	-	1	-	1	-	-	1	1	x
1996	1	-	1	-	-	1	-	-	-	x
1997	-	-	-	-	-	-	-	1	1	x
3781 Pelzveredler/-in (IH)										
1988	1	1	-	-	-	1	-	-	-	x
1989	-	-	-	-	-	-	-	1	1	x
3783 Kürschner/-in <sup>1)12)</sup> (IH/Hw)										
1988	163	30	133	36	78	49	-	54	52	96
1989	99	22	77	14	32	53	-	66	65	98
1990	30	5	25	3	10	17	-	50	48	96
1991	8	-	8	-	3	5	-	11	10	x
1992	6	1	5	2	1	3	-	3	3	x
1993	6	3	3	3	2	1	-	-	-	x
1994	9	3	6	2	5	2	-	-	-	x
1995	8	1	7	2	2	4	-	1	1	x
1996	7	2	5	3	2	2	-	2	2	x
1997	10	3	7	5	3	2	-	3	3	x
3910 Bäcker/-in (Hw)										
1988	6 539	5 461	1 078	2 021	2 179	2 339	-	2 546	2 090	82
1989	5 527	4 467	1 060	1 587	1 891	2 049	-	2 381	1 946	82
1990	4 382	3 463	919	1 120	1 472	1 790	-	1 983	1 506	76
1991	3 312	2 549	763	911	1 060	1 341	-	1 672	1 289	77
1992	2 591	1 980	611	775	817	999	-	1 292	947	73
1993	2 281	1 797	484	793	722	766	-	973	751	77
1994	2 220	1 804	416	836	719	665	-	727	554	76
1995	2 211	1 813	398	804	757	650	-	639	448	70
1996	2 369	1 959	410	939	730	700	-	604	420	70
1997	2 613	2 194	419	1 068	840	705	-	713	553	78
3910 Bäckerwerker/-in (Hw)										
1988	1	1	-	1	-	-	-	-	-	x
1989	1	1	-	1	-	-	-	-	-	x
1995	2	2	-	1	1	-	-	-	-	x
1996	9	8	1	8	1	-	-	1	1	x
1997	17	11	6	9	7	1	-	-	-	x
3920 Konditor/-in (Hw)										
1988	2 359	1 162	1 197	711	817	831	-	859	761	89
1989	2 133	934	1 199	618	755	760	-	827	735	89
1990	1 846	736	1 110	533	621	692	-	740	666	90
1991	1 513	560	953	404	536	573	-	643	570	89
1992	1 243	471	772	300	427	516	-	548	459	84
1993	1 036	411	625	308	331	397	-	466	391	84
1994	948	396	552	360	284	304	-	371	318	86
1995	891	336	555	299	350	242	-	279	226	81
1996	955	373	582	371	275	309	-	208	176	85
1997	967	358	609	373	353	241	-	280	245	88

**Noch: A 2.1 Auszubildende sowie Teilnehmerinnen und Teilnehmer an Abschlußprüfungen 1988 - 1997  
nach dem Ausbildungsberuf**

Jahr <sup>21)</sup>	Auszubildende am 31.12. ...							Prüflinge in Abschlußprüfungen		
	insgesamt	männlich	weiblich	davon im ... Ausbildungsjahr				Anzahl	darunter mit bestandener Prüfung	
				1.	2.	3.	4.		Anzahl	Erfolgs- quote
3930 Fachkraft für Süßwarentechnik (IH)										
1988	49	28	21	13	19	17	-	24	22	x
1989	49	27	22	17	12	20	-	39	37	95
1990	42	22	20	13	17	12	-	19	18	x
1991	46	22	24	17	9	20	-	43	43	100
1992	43	19	24	17	16	10	-	33	31	94
1993	37	16	21	7	15	15	-	38	33	87
1994	33	17	16	13	7	13	-	25	23	92
1995	33	20	13	12	10	11	-	39	33	85
1996	38	30	8	16	11	11	-	29	27	93
1997	46	34	12	22	14	10	-	10	10	x
4010 Fleischer/-in (IH/Hw)										
1988	3 451	3 283	168	956	1 194	1 301	-	1 531	1 374	90
1989	2 730	2 567	163	648	946	1 136	-	1 304	1 132	87
1990	2 093	1 966	127	548	664	881	-	1 057	921	87
1991	1 552	1 458	94	420	546	586	-	828	707	85
1992	1 163	1 109	54	284	411	468	-	563	496	88
1993	1 051	1 011	40	356	305	390	-	443	393	89
1994	1 009	968	41	364	355	290	-	362	323	89
1995	1 042	997	45	370	354	318	-	274	242	88
1996	1 046	1 014	32	359	367	320	-	296	262	89
1997	1 155	1 121	34	467	344	344	-	292	274	94
4110 Koch/Köchin (IH)										
1988	5 824	4 126	1 698	1 892	1 908	2 024	-	2 135	1 719	81
1989	5 336	3 727	1 609	1 697	1 742	1 897	-	2 200	1 753	80
1990	4 586	3 273	1 313	1 310	1 556	1 720	-	2 152	1 657	77
1991	4 060	2 945	1 115	1 267	1 240	1 553	-	1 924	1 466	76
1992	3 346	2 395	951	944	1 155	1 247	-	1 708	1 298	76
1993	3 029	2 231	798	1 000	898	1 131	-	1 428	1 037	73
1994	2 946	2 224	722	1 149	880	917	-	1 300	961	74
1995	2 940	2 219	721	1 051	1 018	871	-	1 062	756	71
1996	3 183	2 376	807	1 238	929	1 016	-	936	643	69
1997	3 483	2 578	905	1 450	1 087	946	-	1 121	787	70
4116 Beikoch/-köchin (IH)										
1995	10	3	7	10	-	-	-	-	-	x
1996	34	18	16	23	11	-	-	-	-	x
1997	61	39	22	29	23	9	-	-	-	x
4116 Teilkoch/Teilköchin (IH)										
1996	4	3	1	4	-	-	-	-	-	x
1997	7	7	-	7	-	-	-	8	4	x
4210 Brauer/-in und Mälzer/-in (IH/Hw)										
1988	217	209	8	74	69	74	-	78	77	99
1989	210	200	10	61	81	68	-	73	68	93
1990	200	190	10	61	66	73	-	64	59	92
1991	186	180	6	63	65	58	-	79	71	90
1992	208	205	3	73	69	66	-	61	56	92
1993	198	194	4	57	74	67	-	66	62	94
1994	169	166	3	40	56	73	-	69	66	96
1995	135	129	6	45	41	49	-	77	74	96
1996	125	118	7	42	44	39	-	52	50	96
1997	113	105	8	27	42	44	-	40	40	100
4231 Brenner/-in (IH/Lw)										
1988	10	10	-	1	7	2	-	6	4	x
1989	10	9	1	3	1	6	-	2	2	x
1990	5	4	1	1	3	1	-	11	11	x
1991	3	3	-	1	2	-	-	1	1	x
1992	5	5	-	1	2	2	-	4	4	x
1993	5	5	-	1	-	4	-	4	4	x
1994	7	7	-	2	5	-	-	4	4	x
1995	10	10	-	1	4	5	-	-	-	x
1996	5	5	-	2	1	2	-	5	5	x
1997	3	3	-	-	2	1	-	2	2	x

**Noch: A 2.1 Auszubildende sowie Teilnehmerinnen und Teilnehmer an Abschlußprüfungen 1988 - 1997  
nach dem Ausbildungsberuf**

Jahr <sup>21)</sup>	Auszubildende am 31.12. ...							Prüfinge in Abschlußprüfungen		
	insgesamt	männlich	weiblich	davon im ... Ausbildungsjahr				Anzahl	darunter mit bestandener Prüfung	
				1.	2.	3.	4.		Anzahl	Erfolgs- quote
4232 Destillateur/-in (IH)										
1988	4	4	-	1	2	1	-	4	4	x
1989	4	4	-	1	1	2	-	1	1	x
1990	3	3	-	2	-	1	-	13	13	x
1991	2	2	-	-	2	-	-	1	-	x
1992	2	2	-	-	-	2	-	-	-	x
1993	4	4	-	2	-	2	-	4	4	x
1994	10	9	1	-	9	1	-	3	3	x
1995	13	13	-	2	2	9	-	3	3	x
1996	3	3	-	2	1	-	-	9	9	x
1997	2	2	-	-	2	-	-	1	1	x
4234 Fachkraft für Fruchtsafttechnik <sup>11)</sup> (IH)										
1988	17	15	2	3	9	5	-	7	4	x
1989	16	15	1	5	3	8	-	5	5	x
1990	12	12	-	6	4	2	-	8	8	x
1991	8	8	-	-	5	3	-	3	3	x
1992	11	11	-	5	1	5	-	4	3	x
1993	6	6	-	2	3	1	-	5	5	x
1994	11	9	2	6	2	3	-	1	1	x
1995	11	9	2	5	4	2	-	4	4	x
1996	13	10	3	4	4	5	-	4	1	x
1997	13	10	3	4	4	5	-	6	3	x
4310 Molkereifachmann/-frau (Lw)										
1988	113	109	4	38	44	31	-	48	48	100
1989	113	108	5	38	38	37	-	38	38	100
1990	89	87	2	31	34	24	-	42	41	98
1991	97	94	3	28	36	33	-	39	39	100
1992	68	65	3	20	24	24	-	32	31	97
1993	58	57	1	18	21	19	-	24	24	x
1994	53	52	1	17	17	19	-	24	24	x
1995	55	53	2	19	17	19	-	18	18	x
1996	50	48	2	19	18	13	-	9	8	x
1997	74	51	23	20	28	26	-	14	14	x
4350 Fachkraft für Lebensmitteltechnik (IH)										
1988	122	101	21	41	37	44	-	41	39	95
1989	129	92	37	51	38	40	-	52	51	98
1990	116	77	39	30	49	37	-	42	40	95
1991	113	71	42	37	30	46	-	48	48	100
1992	98	69	29	30	41	27	-	49	48	98
1993	94	63	31	33	30	31	-	45	44	98
1994	85	64	21	30	30	25	-	43	42	98
1995	82	61	21	24	29	29	-	36	35	97
1996	91	72	19	38	24	29	-	27	27	100
1997	101	80	21	46	33	22	-	39	39	100
4351 Müller/-in (IH/Hw)										
1988	47	46	1	12	13	22	-	20	19	x
1989	41	40	1	16	12	13	-	20	19	x
1990	39	38	1	9	17	13	-	13	10	x
1991	41	40	1	15	10	16	-	15	13	x
1992	31	29	2	7	16	8	-	16	15	x
1993	31	29	2	5	8	18	-	7	4	x
1994	24	22	2	12	4	8	-	20	13	x
1995	23	22	1	6	12	5	-	7	5	x
1996	23	23	-	7	5	11	-	5	5	x
1997	19	19	-	8	6	5	-	12	12	x
4401 Hochbaufacharbeiter/-in <sup>12)</sup> (IH/Hw)										
1988	247	247	-	129	118	-	-	500	405	81
1989	226	226	-	106	120	-	-	413	348	84
1990	199	199	-	100	99	-	-	437	346	79
1991	197	197	-	106	91	-	-	493	363	74
1992	208	208	-	106	102	-	-	558	405	73
1993	237	237	-	143	94	-	-	125	96	77
1994	278	278	-	127	151	-	-	125	81	65
1995	291	291	-	158	133	-	-	169	126	75
1996	294	294	-	147	147	-	-	158	130	82
1997	297	297	-	150	147	-	-	178	148	83

**Noch: A 2.1 Auszubildende sowie Teilnehmerinnen und Teilnehmer an Abschlußprüfungen 1988 - 1997  
nach dem Ausbildungsberuf**

Jahr <sup>21)</sup>	Auszubildende am 31.12. ...							Prüflinge in Abschlußprüfungen		
	insgesamt	männlich	weiblich	davon im ... Ausbildungsjahr				Anzahl	darunter mit bestandener Prüfung	
				1.	2.	3.	4.		Anzahl	Erfolgs- quote
4404 Hochbaufachwerker/-in (Hw)										
1988	11	11	-	2	6	3	-	2	2	x
1989	13	13	-	3	2	8	-	2	2	x
1990	10	10	-	6	3	1	-	6	6	x
1991	17	17	-	10	4	3	-	3	3	x
1992	16	16	-	3	9	4	-	2	2	x
1993	30	30	-	20	2	8	-	2	1	x
1994	39	39	-	18	19	2	-	9	8	x
1995	57	57	-	28	17	12	-	2	2	x
1996	49	49	-	11	23	15	-	12	11	x
1997	33	33	-	2	10	21	-	15	14	x
4410 Maurer/-in <sup>11)</sup> (IH/Hw)										
1988	3 247	3 227	20	1 147	1 035	1 065	-	1 443	1 217	84
1989	3 524	3 499	25	1 451	1 093	980	-	1 109	951	86
1990	3 842	3 827	15	1 536	1 310	996	-	1 001	839	84
1991	4 071	4 055	16	1 421	1 415	1 235	-	1 071	881	82
1992	4 110	4 099	11	1 448	1 324	1 338	-	1 347	1 103	82
1993	4 610	4 595	15	1 846	1 418	1 346	-	1 484	1 197	81
1994	5 552	5 536	16	2 202	1 925	1 425	-	1 477	1 173	79
1995	5 906	5 892	14	1 969	2 142	1 795	-	1 676	1 299	78
1996	5 317	5 305	12	1 425	1 912	1 980	-	2 013	1 636	81
1997	4 707	4 689	18	1 315	1 437	1 955	-	2 215	1 723	78
4414 Backofenbauer/-in (Hw)										
1988	1	1	-	-	-	1	-	-	-	x
1994	1	1	-	-	1	-	-	-	-	x
1995	-	-	-	-	-	-	-	1	-	x
4414 Feuerungs- und Schornsteinbauer/-in (IH/Hw)										
1988	55	55	-	20	18	17	-	17	15	x
1989	52	52	-	15	23	14	-	10	8	x
1990	56	56	-	21	16	19	-	9	9	x
1991	46	46	-	11	20	15	-	12	11	x
1992	36	36	-	11	10	15	-	31	29	94
1993	23	23	-	6	9	8	-	27	21	78
1994	15	15	-	3	4	8	-	20	15	x
1995	21	21	-	13	3	5	-	21	16	x
1996	26	26	-	11	12	3	-	5	5	x
1997	28	28	-	10	8	10	-	3	3	x
4420 Beton- und Stahlbetonbauer/-in <sup>11)</sup> (IH/Hw)										
1988	1 083	1 081	2	367	320	396	-	503	423	84
1989	1 148	1 144	4	468	346	334	-	359	291	81
1990	1 255	1 254	1	500	435	320	-	394	310	79
1991	1 336	1 336	-	472	451	413	-	395	334	85
1992	1 324	1 322	2	448	455	421	-	462	398	86
1993	1 383	1 380	3	499	437	447	-	631	469	74
1994	1 412	1 411	1	471	505	436	-	636	458	72
1995	1 393	1 387	6	418	477	498	-	784	525	67
1996	1 123	1 118	5	256	387	480	-	537	455	85
1997	893	887	6	224	246	423	-	516	412	80
4431 Gerüstbauer/-in <sup>12)</sup> (IH/Hw)										
1991	24	23	1	24	-	-	-	-	-	x
1992	69	68	1	43	26	-	-	-	-	x
1993	108	108	-	70	38	-	-	4	4	x
1994	134	134	-	65	69	-	-	20	18	x
1995	130	130	-	68	62	-	-	38	35	92
1996	150	149	1	69	81	-	-	16	14	x
1997	127	126	1	58	69	-	-	39	35	90

**Noch: A 2.1 Auszubildende sowie Teilnehmerinnen und Teilnehmer an Abschlußprüfungen 1988 - 1997  
nach dem Ausbildungsberuf**

Jahr <sup>21)</sup>	Auszubildende am 31.12. ...							Prüflinge in Abschlußprüfungen		
	insgesamt	männlich	weiblich	davon im ... Ausbildungsjahr				Anzahl	darunter mit bestandener Prüfung	
				1.	2.	3.	4.		Anzahl	Erfolgs- quote
4601 Tiefbaufacharbeiter/-in <sup>12)</sup> (IH/Hw)										
1988	170	170	-	93	77	-	-	399	290	73
1989	149	149	-	63	86	-	-	359	285	79
1990	138	138	-	52	86	-	-	348	253	73
1991	126	126	-	77	49	-	-	351	243	69
1992	105	105	-	44	61	-	-	327	220	67
1993	91	91	-	55	36	-	-	90	75	83
1994	91	91	-	48	43	-	-	38	29	76
1995	103	103	-	57	46	-	-	47	29	62
1996	99	99	-	48	51	-	-	48	38	79
1997	89	89	-	45	44	-	-	50	32	64
4610 Straßenbauer/-in <sup>11)</sup> (IH/Hw)										
1988	1 316	1 313	3	465	398	453	-	443	372	84
1989	1 276	1 274	2	453	420	403	-	482	362	75
1990	1 173	1 171	2	389	397	387	-	465	378	81
1991	1 025	1 024	1	316	332	377	-	400	301	75
1992	880	879	1	282	289	309	-	410	333	81
1993	907	905	2	332	266	309	-	382	265	69
1994	941	940	1	356	325	260	-	377	267	71
1995	954	949	5	338	329	287	-	429	281	66
1996	918	911	7	304	294	320	-	292	222	76
1997	895	890	5	336	275	284	-	321	271	84
4631 Gleisbauer/-in (IH)										
1988	217	217	-	64	74	79	-	86	81	94
1989	217	217	-	64	83	70	-	69	64	93
1990	172	172	-	65	57	50	-	69	64	93
1991	195	195	-	80	60	55	-	51	41	80
1992	181	181	-	59	70	52	-	46	45	98
1993	166	166	-	58	50	58	-	85	58	68
1994	151	151	-	54	50	47	-	106	72	68
1995	150	150	-	48	54	48	-	109	76	70
1996	116	116	-	25	42	49	-	45	32	71
1997	86	86	-	27	23	36	-	46	36	78
4653 Wasserbauer/-in <sup>11)</sup> (ÖD)										
1988	65	63	2	16	18	31	-	24	21	x
1989	57	55	2	22	15	20	-	32	28	88
1990	56	55	1	22	19	15	-	20	18	x
1991	54	52	2	16	22	16	-	14	12	x
1992	55	53	2	22	14	19	-	23	20	x
1993	56	54	2	19	20	17	-	20	16	x
1994	54	54	-	18	16	20	-	17	13	x
1995	59	58	1	22	19	18	-	18	14	x
1996	48	48	-	9	23	16	-	20	20	x
1997	49	46	3	16	9	24	-	17	14	x
4662 Brunnenbauer/-in (IH/Hw)										
1988	20	20	-	6	7	7	-	3	3	x
1989	16	16	-	4	6	6	-	6	6	x
1990	14	14	-	3	6	5	-	5	5	x
1991	14	14	-	5	5	4	-	4	4	x
1992	13	13	-	3	5	5	-	4	4	x
1993	11	11	-	4	3	4	-	6	6	x
1994	14	14	-	4	6	4	-	2	2	x
1995	15	15	-	6	3	6	-	3	2	x
1996	13	13	-	2	7	4	-	5	4	x
1997	15	15	-	5	2	8	-	7	5	x
4663 Kanalbauer/-in <sup>12)</sup> (IH/Hw)										
1988	166	166	-	58	40	68	-	81	64	79
1989	168	168	-	68	53	47	-	73	50	68
1990	153	153	-	52	54	47	-	56	41	73
1991	112	112	-	26	50	36	-	59	50	85
1992	111	111	-	38	26	47	-	46	36	78
1993	102	102	-	41	34	27	-	104	76	73
1994	118	118	-	47	38	33	-	38	22	58
1995	123	123	-	43	36	44	-	54	28	52
1996	135	135	-	51	42	42	-	41	32	78
1997	147	147	-	60	45	42	-	47	35	74

**Noch: A 2.1 Auszubildende sowie Teilnehmerinnen und Teilnehmer an Abschlußprüfungen 1988 - 1997  
nach dem Ausbildungsberuf**

Jahr <sup>21)</sup>	Auszubildende am 31.12. ...							Prüflinge in Abschlußprüfungen		
	insgesamt	männlich	weiblich	davon im ... Ausbildungsjahr				Anzahl	darunter mit bestandener Prüfung	
				1.	2.	3.	4.		Anzahl	Erfolgs- quote
4664 Rohrleitungsbauer/-in <sup>12)</sup> (IH/Hw)										
1988	126	126	-	40	42	44	-	38	36	95
1989	121	121	-	35	42	44	-	45	43	96
1990	103	103	-	32	32	39	-	52	45	87
1991	83	83	-	19	27	37	-	80	70	88
1992	77	77	-	23	18	36	-	62	51	82
1993	62	62	-	25	17	20	-	128	102	80
1994	83	83	-	34	28	21	-	73	50	68
1995	101	101	-	30	29	42	-	79	55	70
1996	75	75	-	20	27	28	-	49	47	96
1997	78	78	-	33	17	28	-	44	33	75
4801 Ausbaufacharbeiter/-in <sup>12)</sup> (IH/Hw)										
1988	115	115	-	63	52	-	-	145	109	75
1989	105	105	-	51	54	-	-	123	96	78
1990	85	85	-	38	47	-	-	85	74	87
1991	85	85	-	45	40	-	-	61	54	89
1992	77	77	-	44	33	-	-	67	61	91
1993	101	101	-	44	57	-	-	37	32	86
1994	99	99	-	57	42	-	-	35	31	89
1995	111	111	-	61	50	-	-	54	40	74
1996	114	114	-	57	57	-	-	58	51	88
1997	107	107	-	51	56	-	-	67	56	84
4810 Stukkateur/-in (IH/Hw)										
1988	321	318	3	116	114	91	-	142	128	90
1989	339	333	6	111	116	112	-	112	93	83
1990	361	356	5	144	120	97	-	119	105	88
1991	420	415	5	169	134	117	-	112	86	77
1992	442	439	3	140	167	135	-	122	95	78
1993	499	497	2	202	140	157	-	151	123	81
1994	546	543	3	211	200	135	-	169	143	85
1995	587	583	4	216	206	165	-	146	110	75
1996	573	568	5	179	206	188	-	204	154	75
1997	533	527	6	174	170	189	-	200	149	75
4822 Industrie-Isolierer/-in (IH)										
1997	20	20	-	16	4	-	-	-	-	x
4822 Isolierer/-in im Bereich der Industrie <sup>15)</sup> (IH)										
1988	342	342	-	103	105	134	-	114	84	74
1989	328	328	-	97	105	126	-	149	103	69
1990	324	324	-	90	105	129	-	111	84	76
1991	277	277	-	78	95	104	-	142	124	87
1992	248	248	-	55	72	121	-	121	86	71
1993	169	169	-	33	48	88	-	123	85	69
1994	150	150	-	43	34	73	-	94	53	56
1995	102	102	-	21	44	37	-	86	54	63
1996	110	110	-	32	23	55	-	35	17	49
1997	88	88	-	24	29	35	-	54	33	61
4822 Isolierfacharbeiter/-in (IH)										
1997	5	5	-	5	-	-	-	-	-	x
4823 Wärme-, Kälte- und Schallschutzisolierer/-in (Isoliermonteur/-in) (Hw)										
1988	154	152	2	55	46	53	-	136	111	82
1989	143	139	4	43	46	54	-	100	82	82
1990	124	121	3	42	39	43	-	87	68	78
1991	108	105	3	33	33	42	-	73	60	82
1992	91	89	2	28	33	30	-	57	48	84
1993	93	90	3	33	27	33	-	51	42	82
1994	88	86	2	29	27	32	-	38	25	66
1995	73	71	2	26	24	23	-	78	64	82
1996	80	80	-	34	24	22	-	33	29	88
1997	97	96	1	44	31	22	-	25	23	92

**Noch: A 2.1 Auszubildende sowie Teilnehmerinnen und Teilnehmer an Abschlußprüfungen 1988 - 1997  
nach dem Ausbildungsberuf**

Jahr <sup>21)</sup>	Auszubildende am 31.12. ...							Prüflinge in Abschlußprüfungen		
	insgesamt	männlich	weiblich	davon im ... Ausbildungsjahr				Anzahl	darunter mit bestandener Prüfung	
				1.	2.	3.	4.		Anzahl	Erfolgs- quote
4824 Trockenbaumonteure/-in <sup>12)</sup> (IH/Hw)										
1988	122	117	5	36	34	52	-	25	18	72
1989	90	86	4	18	39	33	-	59	45	76
1990	71	71	-	13	17	41	-	39	32	82
1991	50	50	-	20	16	14	-	41	38	93
1992	61	61	-	17	17	27	-	28	24	86
1993	68	68	-	25	20	23	-	33	27	82
1994	63	63	-	20	24	19	-	51	45	88
1995	69	69	-	21	21	27	-	66	55	83
1996	70	70	-	16	22	32	-	63	56	89
1997	60	60	-	21	18	21	-	79	70	89
4825 Bauwerksabdichter/-in <sup>11)</sup> (IH)										
1988	35	35	-	19	16	-	-	13	13	x
1989	35	35	-	18	17	-	-	15	14	x
1990	22	22	-	8	14	-	-	15	12	x
1991	15	15	-	9	6	-	-	35	28	80
1992	15	15	-	7	8	-	-	22	21	x
1993	21	21	-	15	6	-	-	20	19	x
1994	19	19	-	10	9	-	-	20	17	x
1995	28	28	-	21	7	-	-	35	33	94
1996	34	34	-	12	22	-	-	17	16	x
1997	27	27	-	14	13	-	-	34	32	94
4826 Asphaltbauer/-in (IH)										
1988	19	19	-	8	3	8	-	11	11	x
1989	17	17	-	5	8	4	-	7	6	x
1990	14	14	-	5	3	6	-	4	3	x
1991	12	12	-	3	6	3	-	15	15	x
1992	11	11	-	1	3	7	-	3	2	x
1993	6	6	-	2	1	3	-	15	15	x
1994	4	4	-	2	1	1	-	1	1	x
1995	5	5	-	2	2	1	-	6	5	x
1996	7	7	-	3	3	1	-	13	13	x
1997	12	12	-	6	3	3	-	-	-	x
4830 Fliesen-, Platten- und Mosaikleger/-in (IH/Hw)										
1988	404	388	16	139	137	128	-	226	196	87
1989	445	432	13	170	150	125	-	137	111	81
1990	497	483	14	182	172	143	-	142	117	82
1991	620	608	12	251	208	161	-	161	134	83
1992	781	774	7	317	276	188	-	183	155	85
1993	941	933	8	308	351	282	-	200	164	82
1994	1 077	1 065	12	373	348	356	-	321	250	78
1995	1 212	1 197	15	457	417	338	-	465	365	78
1996	1 245	1 227	18	362	469	414	-	485	387	80
1997	1 158	1 142	16	316	377	465	-	527	439	83
4840 Kachelofen- und Luftheizungsbauer/-in (Hw)										
1988	44	42	2	12	16	16	-	23	22	x
1989	38	35	3	8	13	17	-	18	14	x
1990	31	29	2	9	9	13	-	16	13	x
1991	27	25	2	11	9	7	-	10	7	x
1992	30	29	1	8	12	10	-	11	9	x
1993	29	27	2	9	8	12	-	9	9	x
1994	35	35	-	15	11	9	-	10	10	x
1995	42	41	1	16	15	11	-	6	4	x
1996	48	48	-	15	16	17	-	8	6	x
1997	53	53	-	19	19	15	-	12	12	x
4850 Glaser/-in (Hw)										
1988	418	375	43	120	150	148	-	204	150	74
1989	382	327	55	130	115	137	-	163	126	77
1990	338	287	51	107	126	105	-	140	107	76
1991	305	252	53	82	106	117	-	142	92	65
1992	288	259	29	104	85	99	-	133	96	72
1993	290	260	30	110	98	82	-	103	73	71
1994	321	300	21	129	102	90	-	81	58	72
1995	338	319	19	129	117	92	-	99	74	75
1996	349	334	15	130	117	102	-	91	68	75
1997	404	386	18	154	129	121	-	100	72	72

**Noch: A 2.1 Auszubildende sowie Teilnehmerinnen und Teilnehmer an Abschlußprüfungen 1988 - 1997  
nach dem Ausbildungsberuf**

Jahr <sup>21)</sup>	Auszubildende am 31.12. ...							Prüflinge in Abschlußprüfungen		
	insgesamt	männlich	weiblich	davon im ... Ausbildungsjahr				Anzahl	darunter mit bestandener Prüfung	
				1.	2.	3.	4.		Anzahl	Erfolgs- quote
4862 Estrichleger/-in (Hw)										
1988	35	35	-	14	12	9	-	22	21	x
1989	29	29	-	7	12	10	-	7	6	x
1990	31	31	-	13	6	12	-	7	7	x
1991	26	26	-	9	11	6	-	9	7	x
1992	24	23	1	9	6	9	-	8	6	x
1993	31	31	-	15	8	8	-	36	32	89
1994	39	38	1	17	15	7	-	6	5	x
1995	52	50	2	26	11	15	-	7	5	x
1996	50	49	1	21	18	11	-	12	9	x
1997	50	49	1	14	19	17	-	9	6	x
4870 Zimmerer/Zimmerin <sup>11)</sup> (IH/Hw)										
1988	845	835	10	255	262	328	-	421	373	89
1989	813	800	13	284	259	270	-	363	326	90
1990	850	836	14	285	318	247	-	292	253	87
1991	914	905	9	306	310	298	-	263	218	83
1992	991	978	13	354	331	306	-	359	306	85
1993	1 197	1 181	16	454	389	354	-	341	292	86
1994	1 394	1 379	15	492	493	409	-	383	313	82
1995	1 580	1 564	16	520	545	515	-	442	355	80
1996	1 535	1 522	13	431	565	539	-	554	477	86
1997	1 462	1 444	18	409	476	577	-	613	508	83
4880 Dachdecker/-in (Hw)										
1988	3 323	3 288	35	1 144	1 061	1 118	-	1 245	926	74
1989	3 064	3 029	35	956	1 059	1 049	-	1 131	794	70
1990	2 782	2 750	32	908	880	994	-	1 066	752	71
1991	2 581	2 544	37	860	862	859	-	1 027	706	69
1992	2 435	2 404	31	830	792	813	-	793	552	70
1993	2 806	2 771	35	1 236	827	743	-	855	608	71
1994	3 457	3 417	40	1 482	1 181	794	-	835	570	68
1995	3 897	3 854	43	1 464	1 406	1 027	-	839	569	68
1996	3 941	3 895	46	1 280	1 393	1 268	-	1 090	678	62
1997	3 952	3 913	39	1 383	1 203	1 366	-	1 372	902	66
4910 Raumausstatter/-in (Hw)										
1988	1 037	575	462	311	342	384	-	306	287	94
1989	998	515	483	356	320	322	-	423	397	94
1990	984	491	493	341	342	301	-	295	285	97
1991	1 002	462	540	333	345	324	-	299	283	95
1992	955	431	524	291	342	322	-	319	297	93
1993	947	412	535	324	298	325	-	338	310	92
1994	940	410	530	319	338	283	-	308	279	91
1995	906	419	487	287	299	320	-	280	245	88
1996	896	420	476	314	288	294	-	300	262	87
1997	896	395	501	305	303	288	-	283	242	86
4915 Parkettleger/-in (Hw)										
1988	105	105	-	37	34	34	-	44	35	80
1989	108	108	-	37	42	29	-	34	30	88
1990	78	78	-	18	28	32	-	45	41	91
1991	81	81	-	31	22	28	-	31	24	77
1992	100	99	1	42	34	24	-	27	22	81
1993	131	128	3	56	43	32	-	19	14	x
1994	163	160	3	64	56	43	-	30	28	93
1995	168	165	3	53	61	54	-	43	30	70
1996	153	150	3	46	46	61	-	42	34	81
1997	157	154	3	64	47	46	-	68	62	91
4920 Polsterer/Polsterin <sup>12)</sup> (IH/Hw)										
1988	209	174	35	64	86	59	-	63	60	95
1989	206	168	38	58	66	82	-	70	67	96
1990	169	138	31	54	52	63	-	78	73	94
1991	163	127	36	59	56	48	-	72	66	92
1992	142	113	29	41	48	53	-	51	42	82
1993	132	107	25	48	37	47	-	52	45	87
1994	129	108	21	49	39	41	-	52	33	63
1995	121	102	19	33	49	39	-	44	36	82
1996	112	101	11	37	34	41	-	41	37	90
1997	115	103	12	48	32	35	-	38	35	92



**Noch: A 2.1 Auszubildende sowie Teilnehmerinnen und Teilnehmer an Abschlußprüfungen 1988 - 1997  
nach dem Ausbildungsberuf**

Jahr <sup>21)</sup>	Auszubildende am 31.12. ....							Prüflinge in Abschlußprüfungen		
	insgesamt	männlich	weiblich	davon im ... Ausbildungsjahr				Anzahl	darunter mit bestandener Prüfung	
				1.	2.	3.	4.		Anzahl	Erfolgs- quote
4922 Fahrzeugpolsterer/-polsterin (IH)										
1988	29	17	12	10	8	11	-	8	7	x
1989	29	19	10	10	11	8	-	12	12	x
1990	30	18	12	8	10	12	-	7	7	x
1991	21	11	10	4	7	10	-	13	11	x
1992	13	5	8	2	3	8	-	12	8	x
1993	9	3	6	5	1	3	-	9	9	x
1994	7	4	3	1	5	1	-	3	3	x
1995	9	6	3	3	1	5	-	1	1	x
1996	5	4	1	2	3	-	-	3	3	x
1997	9	8	1	4	2	3	-	2	2	x
4926 Polster- und Dekorationsnäher/-in (Hw)										
1988	115	1	114	61	54	-	-	69	68	99
1989	93	2	91	41	52	-	-	53	40	75
1990	83	1	82	42	41	-	-	53	47	89
1991	80	3	77	37	43	-	-	33	30	91
1992	67	3	64	29	38	-	-	36	30	83
1993	56	2	54	28	28	-	-	35	29	83
1994	43	1	42	20	23	-	-	24	17	x
1995	40	-	40	23	17	-	-	24	18	x
1996	48	-	48	27	21	-	-	15	13	x
1997	61	3	58	30	31	-	-	18	13	x
5010 Tischler/-in (Hw)										
1988	9 844	8 705	1 139	3 161	3 217	3 466	-	4 078	3 541	87
1989	9 522	8 331	1 191	3 012	3 232	3 278	-	3 781	3 068	81
1990	9 173	8 064	1 109	2 947	3 019	3 207	-	3 426	2 689	78
1991	8 766	7 792	974	2 756	3 080	2 930	-	3 487	2 861	82
1992	8 885	7 964	921	2 907	2 964	3 014	-	3 036	2 542	84
1993	8 940	8 089	851	2 851	3 014	3 075	-	3 172	2 705	85
1994	8 747	7 982	765	2 735	3 007	3 005	-	3 234	2 686	83
1995	8 835	8 096	739	2 811	3 009	3 015	-	3 166	2 556	81
1996	8 451	7 800	651	2 646	3 025	2 780	-	3 254	2 823	87
1997	8 335	7 700	635	2 619	2 816	2 900	-	3 266	2 814	86
5018 Holzbearbeiter/-in (IH/Hw)										
1988	114	112	2	53	35	26	-	24	21	x
1989	111	107	4	48	32	31	-	29	29	100
1990	160	151	9	53	62	45	-	31	31	100
1991	171	163	8	77	44	50	-	42	40	95
1992	206	196	10	91	73	42	-	36	32	89
1993	216	204	12	70	86	60	-	32	30	94
1994	233	222	11	93	67	73	-	95	79	83
1995	252	242	10	102	86	64	-	70	56	80
1996	279	270	9	111	86	82	-	59	53	90
1997	306	294	12	118	100	88	-	80	75	94
5018 Holzverarbeiter/-in (Hw)										
1992	2	2	-	1	1	-	-	-	-	x
1993	4	2	2	2	1	1	-	-	-	x
1994	5	3	2	2	2	1	-	-	-	x
1995	8	4	4	4	2	2	-	7	7	x
1996	5	2	3	1	3	1	-	2	2	x
1997	6	3	3	1	2	3	-	1	1	x
5021 Modellbauer/-in (Hw)										
1988	310	301	9	82	74	104	50	89	87	98
1989	325	312	13	94	77	74	80	100	98	98
1990	331	316	15	100	91	73	67	88	84	95
1991	321	300	21	78	101	78	64	71	65	92
1992	285	265	20	51	78	92	64	72	69	96
1993	228	214	14	32	51	72	73	82	80	98
1994	174	165	9	37	37	43	57	95	88	93
1995	153	145	8	42	42	32	37	62	58	94
1996	161	154	7	38	51	38	34	36	35	97
1997	155	148	7	39	39	46	31	37	36	97

**Noch: A 2.1 Auszubildende sowie Teilnehmerinnen und Teilnehmer an Abschlußprüfungen 1988 - 1997  
nach dem Ausbildungsberuf**

Jahr <sup>21)</sup>	Auszubildende am 31.12. ...							Prüflinge in Abschlußprüfungen		
	insgesamt	männlich	weiblich	davon im ... Ausbildungsjahr				Anzahl	darunter mit bestandener Prüfung	
				1.	2.	3.	4.		Anzahl	Erfolgs- quote
5021 Modellbaumechaniker/-in <sup>11)</sup> (IH)										
1988	379	355	24	81	74	114	110	103	102	99
1989	311	293	18	65	78	68	100	106	104	98
1990	275	259	16	81	63	76	55	113	109	96
1991	253	238	15	47	82	62	62	75	74	99
1992	201	181	20	46	49	64	42	60	59	98
1993	189	169	20	40	43	46	60	47	46	98
1994	134	120	14	25	32	41	36	70	69	99
1995	122	113	9	31	25	31	35	46	45	98
1996	101	98	3	22	29	24	26	40	38	95
1997	89	84	5	18	23	28	20	32	31	97
5050 Holzmechaniker/-in <sup>12)</sup> (IH/Hw)										
1988	979	872	107	329	310	340	-	381	335	88
1989	954	840	114	330	323	301	-	378	355	94
1990	900	784	116	284	307	309	-	294	264	90
1991	865	763	102	294	247	324	-	339	285	84
1992	756	679	77	235	266	255	-	312	261	84
1993	751	672	79	246	224	281	-	254	210	83
1994	762	692	70	268	236	258	-	295	240	81
1995	726	660	66	241	256	229	-	267	230	86
1996	742	685	57	253	242	247	-	229	198	86
1997	767	726	41	269	253	245	-	248	211	85
5061 Wagner/-in (Hw)										
1988	1	-	1	1	-	-	-	-	-	x
1989	1	-	1	-	1	-	-	-	-	x
1990	1	-	1	-	-	1	-	-	-	x
1997	2	-	2	1	1	-	-	-	-	x
5062 Böttcher/-in (Hw)										
1988	1	1	-	-	1	-	-	-	-	x
1989	1	1	-	-	-	1	-	-	-	x
5063 Bootsbauer/-in (IH/Hw)										
1988	58	56	2	9	21	9	19	7	7	x
1989	32	31	1	8	7	13	4	6	6	x
1990	34	32	2	9	8	6	11	5	5	x
1991	28	27	1	5	11	7	5	9	9	x
1992	26	26	-	4	9	8	5	5	5	x
1993	25	25	-	5	7	9	4	9	8	x
1994	27	27	-	6	5	8	8	7	6	x
1995	24	24	-	5	9	6	4	8	8	x
1996	24	24	-	4	7	8	5	5	5	x
1997	20	20	-	3	5	6	6	5	5	x
5064 Schiffbauer/-in (Hw)										
1988	2	2	-	-	-	1	1	2	2	x
1989	3	3	-	-	2	-	1	-	-	x
1990	1	1	-	-	-	1	-	3	2	x
1991	1	1	-	1	-	-	-	-	-	x
1992	1	1	-	-	1	-	-	-	-	x
1993	2	2	-	1	-	1	-	-	-	x
1994	2	2	-	-	1	-	1	-	-	x
1995	1	1	-	-	-	1	-	1	1	x
1996	1	1	-	-	-	-	1	-	-	x
1997	1	1	-	1	-	-	-	1	1	x
5066 Leichtflugzeugbauer/-in (IH)										
1991	1	1	-	1	-	-	-	-	-	x
1992	2	2	-	1	1	-	-	-	-	x
1993	3	3	-	1	1	1	-	-	-	x
1994	2	2	-	-	1	1	-	1	1	x
1995	2	2	-	1	-	1	-	1	1	x
1996	1	1	-	1	-	-	-	1	1	x
1997	3	3	-	2	1	-	-	-	-	x

**Noch: A 2.1 Auszubildende sowie Teilnehmerinnen und Teilnehmer an Abschlußprüfungen 1988 - 1997  
nach dem Ausbildungsberuf**

Jahr <sup>21)</sup>	Auszubildende am 31.12. ...							Prüfinge in Abschlußprüfungen		
	insgesamt	männlich	weiblich	davon im ... Ausbildungsjahr				Anzahl	darunter mit bestandener Prüfung	
				1.	2.	3.	4.		Anzahl	Erfolgs- quote
5101 Maler/-in und Lackierer/-in (Hw)										
1988	9 685	8 625	1 060	3 132	3 073	3 480	-	3 913	2 951	75
1989	8 719	7 659	1 060	2 792	2 826	3 101	-	3 751	2 783	74
1990	7 694	6 702	992	2 454	2 527	2 713	-	3 320	2 439	73
1991	6 915	6 044	871	2 334	2 129	2 452	-	3 027	2 282	75
1992	6 402	5 600	802	2 299	2 044	2 059	-	2 526	1 902	75
1993	6 642	5 868	774	2 614	2 036	1 992	-	2 090	1 551	74
1994	7 248	6 464	784	2 897	2 334	2 017	-	2 207	1 534	70
1995	7 699	6 876	823	2 993	2 554	2 152	-	2 171	1 512	70
1996	8 002	7 170	832	2 871	2 672	2 459	-	2 372	1 616	68
1997	8 367	7 558	809	3 056	2 643	2 668	-	2 672	1 852	69
5103 Bau- und Metallmaler/-in (Hw)										
1988	17	17	-	9	4	4	-	4	4	x
1989	39	36	3	23	9	7	-	5	4	x
1990	36	33	3	12	16	8	-	7	6	x
1991	45	41	4	20	9	16	-	7	7	x
1992	46	41	5	22	13	11	-	21	16	x
1993	57	51	6	22	19	16	-	11	6	x
1994	74	65	9	36	18	20	-	18	15	x
1995	93	82	11	44	29	20	-	18	17	x
1996	109	100	9	45	36	28	-	18	14	x
1997	119	103	16	40	39	40	-	36	28	78
5120 Lackierer/-in (Holz und Metall) (IH)										
1988	135	124	11	39	47	49	-	63	44	70
1989	118	109	9	34	37	47	-	48	42	88
1990	103	95	8	31	34	38	-	62	56	90
1991	95	88	7	30	29	36	-	35	32	91
1992	85	77	8	31	30	24	-	43	41	95
1993	100	92	8	32	39	29	-	27	26	96
1994	80	70	10	22	32	26	-	30	27	90
1995	80	67	13	28	20	32	-	28	27	96
1996	75	69	6	31	23	21	-	31	27	87
1997	86	78	8	36	26	24	-	25	17	68
5126 Vergolder/-in (Hw)										
1988	31	11	20	16	8	7	-	13	13	x
1989	44	14	30	20	15	9	-	8	8	x
1990	46	17	29	14	18	14	-	8	8	x
1991	39	12	27	9	16	14	-	19	17	x
1992	40	12	28	14	11	15	-	18	15	x
1993	29	6	23	6	13	10	-	14	13	x
1994	27	8	19	10	7	10	-	10	10	x
1995	27	7	20	9	9	9	-	11	11	x
1996	30	8	22	12	10	8	-	10	10	x
1997	24	4	20	5	10	9	-	10	10	x
5140 Glas- und Porzellanmaler/-in (Hw) 5140 Glas- und Kerammaler/-in <sup>11)</sup> (IH)										
1988	31	13	18	12	7	12	-	11	11	x
1989	29	13	16	12	11	6	-	11	11	x
1990	31	14	17	11	9	11	-	5	5	x
1991	26	12	14	5	11	10	-	10	10	x
1992	27	14	13	10	6	11	-	8	8	x
1993	21	12	9	6	10	5	-	11	11	x
1994	21	12	9	5	6	10	-	4	4	x
1995	18	10	8	5	6	7	-	9	9	x
1996	18	10	8	5	9	4	-	6	5	x
1997	19	8	11	6	6	7	-	4	4	x
5221 Handelsfachpacker/-in <sup>12)</sup> (IH/Hw)										
1988	1 172	933	239	570	602	-	-	584	515	88
1989	1 084	829	255	544	540	-	-	649	602	93
1990	924	685	239	434	490	-	-	613	516	84
1991	719	559	160	328	391	-	-	529	454	86
1992	560	447	113	262	298	-	-	445	372	84
1993	463	374	89	211	252	-	-	342	264	77
1994	375	329	46	194	181	-	-	318	261	82
1995	434	380	54	241	193	-	-	207	156	75
1996	504	430	74	277	227	-	-	255	214	84
1997	607	537	70	330	277	-	-	267	204	76

**Noch: A 2.1 Auszubildende sowie Teilnehmerinnen und Teilnehmer an Abschlußprüfungen 1988 - 1997  
nach dem Ausbildungsberuf**

Jahr <sup>21)</sup>	Auszubildende am 31.12. ...							Prüflinge in Abschlußprüfungen		
	insgesamt	männlich	weiblich	davon im ... Ausbildungsjahr				Anzahl	darunter mit bestandener Prüfung	
				1.	2.	3.	4.		Anzahl	Erfolgs- quote
5228 Lagerfachhelfer/-in (IH)										
1992	1	1	-	1	-	-	-	-	-	x
1993	1	1	-	-	1	-	-	-	-	x
1994	-	-	-	-	-	-	-	1	1	x
1996	11	11	-	11	-	-	-	-	-	x
1997	7	7	-	1	6	-	-	-	-	x
5460 Baugeräteführer/-in <sup>12)</sup> (IH/Hw)										
1991	1	1	-	1	-	-	-	-	-	x
1992	5	5	-	5	-	-	-	-	-	x
1993	10	10	-	4	6	-	-	13	12	x
1994	14	14	-	6	4	4	-	-	-	x
1995	11	11	-	5	3	3	-	4	3	x
1996	14	14	-	5	5	4	-	25	20	80
1997	19	19	-	12	3	4	-	35	35	100
6240 Vermessungstechniker/-in (ÖD)										
1988	1 096	683	413	344	368	384	-	524	406	77
1989	1 033	638	395	316	344	373	-	437	383	88
1990	972	604	368	344	300	328	-	384	347	90
1991	932	614	318	342	327	263	-	381	331	87
1992	1 003	677	326	372	327	304	-	326	283	87
1993	1 098	753	345	356	376	366	-	405	331	82
1994	959	682	277	312	318	329	-	390	343	88
1995	910	648	262	316	310	284	-	402	344	86
1996	950	678	272	346	310	294	-	354	248	70
1997	1 010	713	297	341	336	333	-	337	218	65
6246 Bergvermessungstechniker/-in (IH)										
1988	63	45	18	13	27	23	-	34	34	100
1989	48	32	16	10	12	26	-	27	24	89
1990	33	19	14	11	9	13	-	30	25	83
1991	31	24	7	11	11	9	-	16	11	x
1992	27	19	8	7	11	9	-	3	3	x
1993	23	18	5	2	11	10	-	12	12	x
1994	13	12	1	1	3	9	-	11	11	x
1995	16	15	1	8	2	6	-	9	9	x
1996	17	13	4	6	9	2	-	6	6	x
1997	23	17	6	9	7	7	-	3	3	x
6311 Biologielaborant/-in (IH)										
1988	282	133	149	84	87	80	31	89	86	97
1989	291	126	165	76	79	83	53	84	82	98
1990	236	70	166	66	73	72	25	93	93	100
1991	223	75	148	68	64	70	21	74	71	96
1992	212	61	151	71	62	60	19	82	80	98
1993	196	54	142	48	71	60	17	69	68	99
1994	176	53	123	36	48	70	22	50	50	100
1995	152	47	105	53	35	44	20	76	69	91
1996	162	60	102	56	50	34	22	49	48	98
1997	163	58	105	44	52	45	22	40	37	93
6315 Milchwirtschaftl. Laborant/-in (Lw)										
1988	80	14	66	28	26	26	-	24	24	x
1989	79	17	62	26	28	25	-	27	27	100
1990	76	12	64	23	26	27	-	25	25	100
1991	74	12	62	26	22	26	-	29	29	100
1992	81	14	67	31	25	25	-	26	26	100
1993	77	13	64	23	30	24	-	27	27	100
1994	72	12	60	22	21	29	-	25	25	100
1995	77	17	60	32	23	22	-	27	27	100
1996	72	22	50	24	28	20	-	21	21	x
1997	77	19	58	22	26	29	-	18	18	x

**Noch: A 2.1 Auszubildende sowie Teilnehmerinnen und Teilnehmer an Abschlußprüfungen 1988 - 1997  
nach dem Ausbildungsberuf**

Jahr <sup>21)</sup>	Auszubildende am 31.12. ...							Prüfinge in Abschlußprüfungen		
	insgesamt	männlich	weiblich	davon im ... Ausbildungsjahr				Anzahl	darunter mit bestandener Prüfung	
				1.	2.	3.	4.		Anzahl	Erfolgs- quote
6321 Physiklaborant/-in (IH)										
1988	279	175	104	75	83	77	44	95	89	94
1989	255	160	95	59	72	81	43	70	67	96
1990	215	131	84	49	57	68	41	96	87	91
1991	180	121	59	43	50	54	33	77	75	97
1992	139	88	51	38	41	48	12	65	64	98
1993	115	79	36	22	38	42	13	47	45	96
1994	102	78	24	26	21	38	17	36	35	97
1995	81	60	21	19	26	20	16	39	39	100
1996	87	62	25	34	16	25	12	26	23	88
1997	89	67	22	28	33	20	8	27	25	93
6322 Textillaborant/-in (physikalisch- technisch) <sup>11)</sup> (IH)										
1988	44	9	35	13	19	11	1	17	17	x
1989	49	15	34	16	14	18	1	12	8	x
1990	46	14	32	13	17	13	3	19	18	x
1991	44	10	34	11	14	17	2	14	13	x
1992	40	5	35	12	10	14	4	16	16	x
1993	32	2	30	10	12	10	-	18	18	x
1994	32	1	31	9	11	12	-	10	10	x
1995	28	3	25	6	9	10	3	10	10	x
1996	22	4	18	5	6	8	3	11	10	x
1997	24	5	19	8	6	7	3	9	8	x
6323 Werkstoffprüfer/-in <sup>11)</sup> (IH)										
1988	350	247	103	110	110	130	-	132	129	98
1989	319	220	99	108	101	110	-	133	123	92
1990	304	203	101	98	106	100	-	109	104	95
1991	307	211	96	98	101	108	-	108	104	96
1992	245	162	83	53	93	99	-	102	94	92
1993	183	130	53	37	53	93	-	101	92	91
1994	139	110	29	37	43	59	-	104	82	79
1995	121	98	23	37	41	43	-	72	53	74
1996	128	106	22	47	41	40	-	51	49	96
1997	141	116	25	51	51	37	2	58	51	88
6326 Wärmestellengehilfe/-gehilfin (IH)										
1995	-	-	-	-	-	-	-	41	41	100
6330 Chemielaborant/-in (IH)										
1988	2 379	1 259	1 120	708	665	709	297	862	823	95
1989	2 378	1 260	1 118	639	725	661	353	746	719	96
1990	2 358	1 289	1 069	600	679	707	372	739	719	97
1991	2 173	1 206	967	533	601	675	364	740	714	96
1992	1 747	871	876	435	530	581	201	747	676	90
1993	1 557	796	761	338	438	524	257	650	590	91
1994	1 265	647	618	246	338	429	252	636	571	90
1995	1 044	515	529	284	238	329	193	561	501	89
1996	984	494	490	330	279	233	142	423	389	92
1997	1 039	514	525	335	320	279	105	296	268	91
6331 Lacklaborant/-in (IH)										
1988	276	160	116	86	76	84	30	84	84	100
1989	285	158	127	96	87	70	32	88	87	99
1990	281	146	135	78	89	87	27	76	76	100
1991	272	145	127	74	82	81	35	80	78	98
1992	248	125	123	69	74	83	22	98	92	94
1993	223	112	111	50	71	75	27	82	76	93
1994	212	113	99	60	52	72	28	76	74	97
1995	190	102	88	55	54	50	31	71	68	96
1996	185	94	91	57	51	54	23	54	53	98
1997	202	105	97	64	53	51	34	40	35	88

**Noch: A 2.1 Auszubildende sowie Teilnehmerinnen und Teilnehmer an Abschlußprüfungen 1988 - 1997  
nach dem Ausbildungsberuf**

Jahr <sup>21)</sup>	Auszubildende am 31.12. ...							Prüfinge in Abschlußprüfungen		
	insgesamt	männlich	weiblich	davon im ... Ausbildungsjahr				Anzahl	darunter mit bestandener Prüfung	
				1.	2.	3.	4.		Anzahl	Erfolgs- quote
6333 Textillaborant/-in (chemisch- technisch) (IH)										
1988	41	18	23	15	7	13	6	3	3	x
1989	37	15	22	11	16	8	2	17	17	x
1990	34	10	24	4	12	15	3	5	5	x
1991	27	3	24	8	4	11	4	15	15	x
1992	17	2	15	3	6	5	3	12	12	x
1993	15	3	12	3	5	7	-	7	7	x
1994	14	3	11	2	4	5	3	3	3	x
1995	15	7	8	3	5	6	1	7	7	x
1996	11	5	6	2	2	4	3	4	4	x
1997	10	3	7	6	1	2	1	6	6	x
6334 Stoffprüfer/-in (Chemie) (Glas-, keramische Industrie, Steine und Erden) (IH)										
1988	2	1	1	1	1	-	-	2	2	x
1989	2	1	1	-	1	1	-	-	-	x
1990	1	1	-	1	-	-	-	1	1	x
1991	1	1	-	-	1	-	-	-	-	x
1992	-	-	-	-	-	-	-	1	1	x
6336 Baustoffprüfer/-in (IH)										
1988	69	58	11	21	24	24	-	65	62	95
1989	73	60	13	25	22	26	-	25	22	88
1990	81	65	16	32	26	23	-	34	32	94
1991	87	71	16	33	32	22	-	28	27	96
1992	85	70	15	19	32	34	-	22	22	x
1993	71	62	9	19	17	35	-	33	32	97
1994	62	54	8	28	19	15	-	39	39	100
1995	73	61	12	28	23	22	-	18	18	x
1996	80	66	14	28	29	23	-	22	22	x
1997	90	74	16	34	28	28	-	21	21	x
6341 Fotolaborant/-in <sup>12)</sup> (IH/Hw)										
1988	395	88	307	171	224	-	-	187	173	93
1989	377	84	293	215	162	-	-	205	189	92
1990	409	102	307	209	200	-	-	160	145	91
1991	367	86	281	163	204	-	-	183	163	89
1992	311	81	230	162	149	-	-	205	173	84
1993	303	81	222	143	160	-	-	158	120	76
1994	271	83	188	126	145	-	-	166	126	76
1995	246	81	165	129	117	-	-	159	140	88
1996	227	64	163	106	121	-	-	118	102	86
1997	220	61	159	124	96	-	-	136	122	90
6342 Film- und Videolaborant/-in (IH)										
1988	5	1	4	-	2	3	-	1	1	x
1989	6	5	1	2	2	2	-	4	4	x
1990	4	4	-	1	2	1	-	1	1	x
1991	5	4	1	1	2	2	-	1	1	x
1992	4	2	2	2	1	1	-	2	2	x
1993	5	3	2	2	2	1	-	1	1	x
1994	24	17	7	20	2	2	-	1	1	x
1995	55	36	19	31	23	1	-	2	2	x
1996	3	2	1	-	1	2	-	1	1	x
1997	1	1	-	-	-	1	-	2	2	x
6410 Technischer/technische Zeichner/-in <sup>11)12)</sup> (IH/Hw)										
1988	4 728	2 293	2 435	1 180	1 347	1 366	835	1 556	1 459	94
1989	4 534	2 225	2 309	1 163	1 204	1 270	897	1 453	1 361	94
1990	4 234	2 068	2 166	1 158	1 181	1 127	768	1 446	1 398	97
1991	4 068	2 082	1 986	1 061	1 139	1 123	745	1 387	1 235	89
1992	3 660	1 858	1 802	859	1 062	1 063	676	1 243	1 148	92
1993	3 073	1 624	1 449	666	803	941	663	1 076	1 012	94
1994	2 795	1 544	1 251	602	708	823	662	1 162	1 047	90
1995	2 485	1 414	1 071	629	622	673	561	1 021	925	91
1996	2 336	1 342	994	619	728	543	446	799	743	93
1997	2 286	1 306	980	606	687	568	425	643	606	94

**Noch: A 2.1 Auszubildende sowie Teilnehmerinnen und Teilnehmer an Abschlußprüfungen 1988 - 1997  
nach dem Ausbildungsberuf**

Jahr <sup>21)</sup>	Auszubildende am 31.12. ...							Prüfinge in Abschlußprüfungen		
	insgesamt	männlich	weiblich	davon im ... Ausbildungsjahr				Anzahl	darunter mit bestandener Prüfung	
				1.	2.	3.	4.		Anzahl	Erfolgs- quote
6420 Bauzeichner/-in <sup>12)</sup> (IH/Hw)										
1988	2 244	830	1 414	624	857	763	-	808	777	96
1989	2 218	856	1 362	763	724	731	-	866	820	95
1990	2 325	871	1 454	850	790	685	-	818	758	93
1991	2 604	1 071	1 533	897	904	803	-	786	723	92
1992	2 819	1 159	1 660	951	961	907	-	840	789	94
1993	3 012	1 285	1 727	952	1 034	1 026	-	958	910	95
1994	3 105	1 313	1 792	934	1 081	1 090	-	1 033	977	95
1995	3 078	1 312	1 766	911	1 038	1 129	-	1 165	1 058	91
1996	2 866	1 258	1 608	809	994	1 063	-	1 232	1 102	89
1997	2 698	1 199	1 499	783	875	1 040	-	1 165	1 066	92
6425 Kartograph/-in (IH/ÖD)										
1988	50	13	37	9	19	22	-	25	25	100
1989	41	7	34	13	9	19	-	22	22	x
1990	37	5	32	16	11	10	-	18	18	x
1991	31	5	26	5	15	11	-	10	10	x
1992	30	7	23	9	5	16	-	11	11	x
1993	18	7	11	6	7	5	-	17	17	x
1994	23	14	9	10	6	7	-	5	5	x
1995	29	17	12	11	10	8	-	7	2	x
1996	27	12	15	7	11	9	-	9	9	x
1997	26	10	16	8	8	10	-	9	9	x
6600 Verkäufer/-in <sup>12)</sup> (IH/Hw)										
1988	13 506	2 835	10 671	5 411	8 095	-	-	13 367	12 275	92
1989	9 470	1 754	7 716	4 173	5 297	-	-	8 710	7 688	88
1990	8 048	1 451	6 597	3 706	4 342	-	-	5 874	4 939	84
1991	7 173	1 447	5 726	3 306	3 867	-	-	4 670	3 699	79
1992	5 865	1 167	4 698	2 526	3 339	-	-	4 231	3 553	84
1993	5 440	1 225	4 215	2 538	2 902	-	-	3 675	2 933	80
1994	4 911	1 228	3 683	2 138	2 773	-	-	3 205	2 553	80
1995	4 315	1 115	3 200	1 940	2 375	-	-	3 092	2 508	81
1996	4 379	1 202	3 177	2 209	2 170	-	-	2 686	2 120	79
1997	4 706	1 390	3 316	2 337	2 369	-	-	2 440	1 944	80
6607 Verkaufshilfe (IH)										
1988	16	3	13	-	16	-	-	9	9	x
1989	17	9	8	17	-	-	-	16	15	x
1990	37	17	20	20	17	-	-	-	-	x
1991	31	12	19	16	15	-	-	16	16	x
1992	28	10	18	13	15	-	-	14	14	x
1993	15	5	10	2	13	-	-	14	14	x
1994	27	10	17	25	2	-	-	12	12	x
1995	62	23	39	36	26	-	-	3	3	x
1996	94	37	57	68	26	-	-	28	28	100
1997	135	60	75	83	52	-	-	22	22	x
6611 Fachverkäufer/-in im Nahrungsmittelhandwerk <sup>11)</sup> (Hw)										
1988	11 341	107	11 234	3 517	3 976	3 848	-	3 542	3 266	92
1989	10 024	127	9 897	2 794	3 447	3 783	-	3 628	3 330	92
1990	7 780	118	7 662	1 951	2 673	3 156	-	3 417	3 167	93
1991	5 567	74	5 493	1 263	1 871	2 433	-	2 875	2 639	92
1992	3 819	72	3 747	899	1 229	1 691	-	2 157	1 956	91
1993	2 953	61	2 892	944	878	1 131	-	1 484	1 364	92
1994	2 791	78	2 713	1 001	949	841	-	1 001	862	86
1995	2 943	82	2 861	1 088	1 002	853	-	792	654	83
1996	3 125	85	3 040	1 190	1 059	876	-	776	690	89
1997	3 628	82	3 546	1 505	1 148	975	-	779	689	88
6711 Kaufmann/-frau im Groß- und Außenhandel (IH)										
1988	13 883	7 707	6 176	3 562	5 026	5 295	-	5 531	5 233	95
1989	13 743	7 723	6 020	3 571	5 140	5 032	-	5 710	5 256	92
1990	13 545	7 717	5 828	3 482	4 921	5 142	-	5 538	5 086	92
1991	13 597	8 027	5 570	3 693	4 794	5 110	-	5 625	5 037	90
1992	12 876	7 533	5 343	3 258	4 864	4 754	-	5 471	4 983	91
1993	12 052	7 156	4 896	2 856	4 253	4 943	-	5 317	4 707	89
1994	11 304	6 803	4 501	2 953	3 843	4 508	-	5 445	4 658	86
1995	10 996	6 639	4 357	3 043	3 978	3 975	-	4 867	4 311	89
1996	10 995	6 647	4 348	2 853	4 018	4 124	-	4 328	3 702	86
1997	11 215	6 715	4 500	3 098	3 945	4 172	-	4 507	3 783	84

**Noch: A 2.1 Auszubildende sowie Teilnehmerinnen und Teilnehmer an Abschlußprüfungen 1988 - 1997  
nach dem Ausbildungsberuf**

Jahr <sup>21)</sup>	Auszubildende am 31.12. ...							Prüflinge in Abschlußprüfungen		
	insgesamt	männlich	weiblich	davon im ... Ausbildungsjahr				Anzahl	darunter mit bestandener Prüfung	
				1.	2.	3.	4.		Anzahl	Erfolgs- quote
6720 Kaufmann/-frau im Einzelhandel <sup>11)12)</sup> (IH/Hw)										
1988	18 387	6 354	12 033	6 024	4 776	7 587	-	7 489	6 068	81
1989	19 197	6 680	12 517	5 734	6 092	7 371	-	8 108	7 003	86
1990	18 179	6 448	11 731	5 196	5 638	7 345	-	7 865	6 998	89
1991	16 835	6 924	9 911	5 033	4 998	6 804	-	7 706	6 493	84
1992	14 695	6 111	8 584	4 312	4 649	5 734	-	7 191	6 317	88
1993	13 155	5 724	7 431	3 821	4 047	5 287	-	6 075	5 152	85
1994	12 200	5 642	6 558	3 770	3 700	4 730	-	5 655	4 526	80
1995	11 358	5 434	5 924	3 644	3 587	4 127	-	5 320	4 673	88
1996	11 205	5 467	5 738	3 673	3 529	4 003	-	4 390	3 730	85
1997	11 492	5 648	5 844	4 015	3 616	3 861	-	4 256	3 827	90
6740 Buchhändler/-in (IH)										
1988	1 010	212	798	303	347	360	-	378	364	96
1989	963	210	753	286	328	349	-	414	399	96
1990	913	205	708	282	314	317	-	434	412	95
1991	887	177	710	263	300	324	-	405	376	93
1992	850	177	673	238	315	297	-	374	351	94
1993	774	152	622	207	268	299	-	321	305	95
1994	726	156	570	197	253	276	-	307	292	95
1995	700	143	557	206	240	254	-	296	276	93
1996	674	123	551	169	258	247	-	270	256	95
1997	670	112	558	206	202	262	-	258	237	92
6745 Musikalienhändler/-in (IH)										
1988	69	39	30	21	32	16	-	18	15	x
1989	75	43	32	23	22	30	-	18	16	x
1990	70	40	30	19	31	20	-	26	21	81
1991	64	42	22	15	24	25	-	18	15	x
1992	53	31	22	11	16	26	-	21	20	x
1993	47	32	15	12	20	15	-	23	22	x
1994	49	35	14	10	20	19	-	17	12	x
1995	40	28	12	11	12	17	-	21	20	x
1996	36	21	15	9	15	12	-	21	16	x
1997	39	21	18	13	13	13	-	9	9	x
6751 Drogist/-in (IH)										
1988	446	17	429	159	141	146	-	207	174	84
1989	420	15	405	126	152	142	-	176	152	86
1990	365	7	358	111	110	144	-	155	136	88
1991	270	5	265	67	86	117	-	157	130	83
1992	172	5	167	34	53	85	-	125	110	88
1993	121	3	118	40	28	53	-	97	82	85
1994	99	4	95	33	37	29	-	62	42	68
1995	81	4	77	16	28	37	-	31	28	90
1996	65	4	61	20	16	29	-	33	27	82
1997	46	3	43	13	16	17	-	29	26	90
6830 Verlagskaufmann/-frau (IH)										
1988	492	165	327	124	216	152	-	193	184	95
1989	498	158	340	138	146	214	-	201	195	97
1990	477	145	332	137	192	148	-	297	279	94
1991	490	164	326	154	158	178	-	189	182	96
1992	527	185	342	175	198	154	-	202	190	94
1993	508	182	326	139	164	205	-	163	153	94
1994	452	160	292	129	159	164	-	223	207	93
1995	421	160	261	122	149	150	-	186	180	97
1996	441	169	272	152	141	148	-	171	160	94
1997	451	167	284	146	164	141	-	156	153	98
6851 Pharmazeutisch-kaufm. Angestellter/Angestellte <sup>11)</sup> (FB)										
1988	2 138	-	2 138	1 015	1 123	-	-	1 205	1 123	93
1989	2 013	1	2 012	997	1 016	-	-	1 112	1 043	94
1990	1 991	3	1 988	1 012	979	-	-	994	911	92
1991	2 085	4	2 081	1 154	931	-	-	942	872	93
1992	2 328	15	2 313	1 226	1 102	-	-	968	854	88
1993	1 931	13	1 918	778	1 153	-	-	1 134	949	84
1994	1 408	14	1 394	599	809	-	-	1 035	860	83
1995	1 739	11	1 728	535	560	644	-	188	165	88
1996	1 784	10	1 774	737	494	553	-	668	590	88
1997	1 829	13	1 816	670	681	478	-	611	538	88



**Noch: A 2.1 Auszubildende sowie Teilnehmerinnen und Teilnehmer an Abschlußprüfungen 1988 - 1997  
nach dem Ausbildungsberuf**

Jahr <sup>21)</sup>	Auszubildende am 31.12. ...							Prüflinge in Abschlußprüfungen		
	insgesamt	männlich	weiblich	davon im ... Ausbildungsjahr				Anzahl	darunter mit bestandener Prüfung	
				1.	2.	3.	4.		Anzahl	Erfolgs- quote
6860 Tankwart/-in (IH)										
1988	1 384	1 187	197	472	454	458	-	507	416	82
1989	1 146	953	193	348	378	420	-	458	364	79
1990	905	753	152	309	262	334	-	433	339	78
1991	665	568	97	200	241	224	-	334	282	84
1992	504	450	54	150	147	207	-	217	182	84
1993	392	354	38	155	111	126	-	189	156	83
1994	353	327	26	139	112	102	-	139	103	74
1995	321	300	21	124	107	90	-	102	78	76
1996	326	303	23	135	99	92	-	87	64	74
1997	310	284	26	126	92	92	-	99	82	83
6910 Bankkaufmann/-frau (IH)										
1988	14 391	6 786	7 605	3 733	5 264	5 394	-	5 453	5 373	99
1989	13 968	6 581	7 387	3 746	5 052	5 170	-	5 631	5 534	98
1990	14 022	6 641	7 381	4 013	5 001	5 008	-	5 347	5 247	98
1991	14 427	6 954	7 473	4 334	5 293	4 800	-	5 085	4 978	98
1992	14 815	7 025	7 790	4 189	5 460	5 166	-	4 935	4 800	97
1993	14 597	6 646	7 951	3 941	5 162	5 494	-	5 357	5 215	97
1994	13 514	6 132	7 382	3 584	4 740	5 190	-	5 688	5 462	96
1995	12 187	5 634	6 553	3 116	4 288	4 783	-	5 433	5 161	95
1996	10 969	5 263	5 706	2 926	3 691	4 352	-	5 007	4 697	94
1997	10 460	4 971	5 489	3 064	3 654	3 742	-	4 559	4 321	95
6950 Versicherungskaufmann/-frau (IH)										
1988	4 080	2 332	1 748	1 100	1 543	1 437	-	1 417	1 357	96
1989	4 105	2 264	1 841	1 184	1 399	1 522	-	1 601	1 523	95
1990	4 124	2 320	1 804	1 386	1 345	1 393	-	1 652	1 525	92
1991	4 229	2 519	1 710	1 300	1 473	1 456	-	1 701	1 602	94
1992	4 305	2 376	1 929	1 281	1 546	1 478	-	1 589	1 530	96
1993	4 067	2 156	1 911	1 014	1 507	1 546	-	1 645	1 525	93
1994	3 546	1 848	1 698	837	1 206	1 503	-	1 680	1 553	92
1995	3 129	1 632	1 497	900	991	1 238	-	1 758	1 568	89
1996	2 964	1 576	1 388	912	1 045	1 007	-	1 414	1 275	90
1997	3 126	1 697	1 429	1 099	995	1 032	-	1 208	1 064	88
7011 Speditionskaufmann/-frau (IH)										
1988	3 295	1 885	1 410	959	1 225	1 111	-	1 137	1 029	91
1989	3 424	1 913	1 511	1 039	1 144	1 241	-	1 201	1 065	89
1990	3 347	1 902	1 445	1 065	1 178	1 104	-	1 325	1 218	92
1991	3 412	1 998	1 414	1 064	1 149	1 199	-	1 261	1 123	89
1992	3 240	1 934	1 306	948	1 131	1 161	-	1 300	1 165	90
1993	2 835	1 725	1 110	707	982	1 146	-	1 304	1 143	88
1994	2 545	1 578	967	792	735	1 018	-	1 318	1 107	84
1995	2 513	1 535	978	881	844	788	-	1 122	928	83
1996	2 635	1 627	1 008	845	905	885	-	915	698	76
1997	2 772	1 696	1 076	956	874	942	-	995	861	87
7013 Schiffskaufmann/-frau (IH)										
1988	24	20	4	10	6	8	-	9	9	x
1989	27	20	7	12	10	5	-	8	8	x
1990	32	25	7	13	10	9	-	8	6	x
1991	2	1	1	-	2	-	-	10	10	x
1992	2	1	1	-	-	2	-	-	-	x
1993	25	15	10	8	10	7	-	13	13	x
1994	30	18	12	11	8	11	-	7	6	x
1995	23	16	7	5	9	9	-	12	12	x
1996	21	15	6	7	5	9	-	10	10	x
1997	20	15	5	8	6	6	-	9	9	x
7015 Kaufmann/-frau im Eisenbahn- und Straßenverkehr (IH)										
1988	544	216	328	154	213	177	-	198	186	94
1989	382	179	203	7	151	224	-	279	240	86
1990	196	85	111	12	7	177	-	399	273	68
1991	35	19	16	9	11	15	-	326	280	86
1992	62	25	37	41	9	12	-	36	23	64
1993	145	51	94	96	39	10	-	14	12	x
1994	191	65	126	62	95	34	-	13	12	x
1995	221	81	140	66	60	95	-	34	29	85
1996	259	106	153	135	63	61	-	94	86	91
1997	262	105	157	60	134	68	-	53	47	89

**Noch: A 2.1 Auszubildende sowie Teilnehmerinnen und Teilnehmer an Abschlußprüfungen 1988 - 1997  
nach dem Ausbildungsberuf**

Jahr <sup>21)</sup>	Auszubildende am 31.12. ...							Prüflinge in Abschlußprüfungen		
	insgesamt	männlich	weiblich	davon im ... Ausbildungsjahr				Anzahl	darunter mit bestandener Prüfung	
				1.	2.	3.	4.		Anzahl	Erfolgs- quote
7016 Luftverkehrskaufmann/-frau (IH)										
1988	99	63	36	29	30	40	-	30	30	100
1989	104	66	38	41	30	33	-	31	31	100
1990	96	62	34	26	41	29	-	31	31	100
1991	89	62	27	16	31	42	-	29	29	100
1992	78	42	36	16	31	31	-	45	45	100
1993	39	22	17	7	16	16	-	46	46	100
1994	39	20	19	-	39	-	-	34	34	100
1995	70	38	32	-	31	39	-	-	-	x
1996	45	25	20	-	14	31	-	67	67	100
1997	29	13	16	-	14	15	-	58	58	100
7021 Reiseverkehrskaufmann/-frau (IH)										
1988	1 545	339	1 206	493	549	503	-	469	429	91
1989	1 632	457	1 175	531	559	542	-	579	487	84
1990	1 637	463	1 174	518	562	557	-	629	554	88
1991	1 612	361	1 251	509	541	562	-	704	584	83
1992	1 734	297	1 437	629	544	561	-	702	591	84
1993	1 783	297	1 486	565	670	548	-	674	566	84
1994	1 839	304	1 535	580	586	673	-	713	598	84
1995	1 813	302	1 511	611	596	606	-	768	649	85
1996	1 801	314	1 487	547	640	614	-	684	569	83
1997	1 765	325	1 440	548	563	654	-	682	601	88
7029 Kaufmann/-frau für Verkehrsservice (IH)										
1997	112	56	56	112	-	-	-	-	-	x
7031 Werbekaufmann/-frau (IH)										
1988	471	137	334	125	168	178	-	155	150	97
1989	504	145	359	136	204	164	-	250	244	98
1990	495	161	334	155	145	195	-	268	260	97
1991	486	161	325	171	190	125	-	250	239	96
1992	567	206	361	162	206	199	-	200	190	95
1993	540	195	345	143	191	206	-	205	196	96
1994	527	170	357	152	168	207	-	226	208	92
1995	535	170	365	158	196	181	-	234	216	92
1996	582	188	394	194	171	217	-	204	184	90
1997	628	210	418	216	218	194	-	223	205	92
7045 Kaufmann/-frau in der Grundstücks- und Wohnungswirtschaft (IH)										
1988	557	230	327	145	209	203	-	250	241	96
1989	561	216	345	157	203	201	-	256	247	96
1990	604	259	345	156	243	205	-	266	242	91
1991	651	304	347	191	212	248	-	298	291	98
1992	664	312	352	168	269	227	-	340	325	96
1993	706	341	365	200	241	265	-	282	267	95
1994	735	360	375	202	287	246	-	314	296	94
1995	804	381	423	214	301	289	-	289	271	94
1996	853	382	471	257	293	303	-	327	301	92
1997	963	472	491	312	351	300	-	346	320	92
7120 Eisenbahner/-in im Betriebsdienst (IH/ÖD)										
1992	107	67	40	107	-	-	-	-	-	x
1993	328	205	123	223	105	-	-	-	-	x
1994	450	301	149	136	214	100	-	-	-	x
1995	528	353	175	188	150	190	-	97	90	93
1996	650	470	180	306	192	152	-	184	169	92
1997	852	628	224	268	363	221	-	160	126	79
7140 Berufskraftfahrer/-in (IH)										
1988	308	303	5	153	155	-	-	1 532	1 329	87
1989	299	295	4	147	152	-	-	1 134	981	87
1990	296	294	2	141	155	-	-	1 007	824	82
1991	311	293	18	152	159	-	-	919	774	84
1992	292	269	23	127	165	-	-	898	691	77
1993	195	188	7	85	110	-	-	841	655	78
1994	167	161	6	78	89	-	-	614	482	79
1995	196	187	9	92	104	-	-	679	526	77
1996	183	177	6	83	100	-	-	612	481	79
1997	188	182	6	92	96	-	-	455	353	78

**Noch: A 2.1 Auszubildende sowie Teilnehmerinnen und Teilnehmer an Abschlußprüfungen 1988 - 1997  
nach dem Ausbildungsberuf**

Jahr <sup>21)</sup>	Auszubildende am 31.12. ...							Prüflinge in Abschlußprüfungen		
	insgesamt	männlich	weiblich	davon im ... Ausbildungsjahr				Anzahl	darunter mit bestandener Prüfung	
				1.	2.	3.	4.		Anzahl	Erfolgsquote
7160 Straßenwärter/-in (ÖD)										
1988	810	748	62	235	261	314	-	310	292	94
1989	697	657	40	226	223	248	-	327	310	95
1990	655	621	34	221	216	218	-	242	228	94
1991	595	566	29	161	216	218	-	196	183	93
1992	481	458	23	118	156	207	-	201	189	94
1993	357	343	14	99	115	143	-	206	196	95
1994	347	334	13	142	94	111	-	148	135	91
1995	298	285	13	70	135	93	-	110	104	95
1996	283	277	6	90	64	129	-	27	25	93
1997	305	297	8	156	89	60	-	137	122	89
7230 Schiffsmechaniker/-in (S)										
1988	4	4	-	-	1	3	-	-	-	x
1989	6	6	-	3	1	2	-	-	-	x
1990	5	5	-	-	3	2	-	-	-	x
1992	1	1	-	1	-	-	-	-	-	x
7240 Binnenschiffer/-in (IH)										
1988	154	153	1	49	51	54	-	59	56	95
1989	115	115	-	45	36	34	-	56	55	98
1990	136	136	-	58	46	32	-	41	39	95
1991	116	116	-	33	48	35	-	39	39	100
1992	96	96	-	22	31	43	-	39	39	100
1993	62	61	1	13	22	27	-	44	39	89
1994	39	38	1	8	13	18	-	31	31	100
1995	51	50	1	28	9	14	-	21	20	x
1996	51	50	1	15	25	11	-	13	12	x
1997	61	60	1	22	15	24	-	11	10	x
7320 Dienstleistungsfachkraft im Postbetrieb <sup>13)</sup> (ÖD)										
1988	1 759	1 039	720	-	906	853	-	823	819	100
1989	1 692	986	706	-	823	869	-	839	834	99
1990	1 544	897	647	-	758	786	-	865	861	100
1991	1 456	773	683	-	736	720	-	769	760	99
1992	1 403	694	709	-	691	712	-	702	697	99
1993	1 347	693	654	-	816	531	-	689	684	99
1994	1 169	618	551	-	525	644	-	675	653	97
1995	529	291	238	23	191	315	-	508	499	98
1996	79	41	38	-	4	75	-	445	442	99
1997	2	1	1	-	-	2	-	79	77	97
7320 Fachkraft für Brief- und Frachtverkehr (IH)										
1995	176	102	74	176	-	-	-	-	-	x
1996	412	252	160	256	156	-	-	-	-	x
1997	523	329	194	284	239	-	-	152	138	91
7410 Fachkraft für Lagerwirtschaft <sup>12)</sup> (IH/Hw)										
1991	53	37	16	53	-	-	-	-	-	x
1992	188	132	56	140	48	-	-	-	-	x
1993	294	207	87	124	127	43	-	-	-	x
1994	402	297	105	139	129	134	-	51	44	86
1995	431	332	99	173	125	133	-	125	99	79
1996	539	454	85	241	162	136	-	193	153	79
1997	731	631	100	345	219	167	-	188	149	79
7541 Steuerfachangestellter/-angestellte <sup>11)</sup> (FB)										
1988	6 072	1 307	4 765	2 054	2 042	1 976	-	2 266	2 080	92
1989	6 107	1 336	4 771	2 055	1 973	2 079	-	2 259	2 034	90
1990	6 197	1 478	4 719	2 071	1 993	2 133	-	2 270	2 074	91
1991	6 439	1 676	4 763	2 152	2 191	2 096	-	2 188	2 022	92
1992	6 453	1 786	4 667	2 084	2 245	2 124	-	2 281	2 077	91
1993	6 117	1 801	4 316	2 005	2 030	2 082	-	2 560	2 239	87
1994	5 954	1 755	4 199	1 891	2 011	2 052	-	2 327	2 029	87
1995	5 629	1 723	3 906	1 658	1 945	2 026	-	2 270	1 972	87
1996	5 415	1 689	3 726	1 649	1 709	2 057	-	2 345	1 893	81
1997	5 350	1 625	3 725	1 604	1 705	2 041	-	2 656	2 256	85
7742 Fachinformatiker/-in (IH)										
1997	477	434	43	474	3	-	-	-	-	x

**Noch: A 2.1 Auszubildende sowie Teilnehmerinnen und Teilnehmer an Abschlußprüfungen 1988 - 1997  
nach dem Ausbildungsberuf**

Jahr <sup>21)</sup>	Auszubildende am 31.12. ...							Prüflinge in Abschlußprüfungen		
	insgesamt	männlich	weiblich	davon im ... Ausbildungsjahr				Anzahl	darunter mit bestandener Prüfung	
				1.	2.	3.	4.		Anzahl	Erfolgs- quote
7743 Mathematisch-technischer/technische Assistent/-in (IH)										
1988	900	439	461	296	304	300	-	225	197	88
1989	914	454	460	324	293	297	-	513	434	85
1990	927	474	453	315	306	306	-	519	481	93
1991	875	459	416	268	303	304	-	539	481	89
1992	789	432	357	219	264	306	-	580	526	91
1993	649	374	275	172	219	258	-	95	85	89
1994	573	371	202	169	172	232	-	89	77	87
1995	494	346	148	141	171	182	-	77	72	94
1996	484	351	133	162	139	183	-	135	109	81
1997	469	343	126	158	158	153	-	124	95	77
7791 Datenverarbeitungskaufmann/-frau <sup>15) 12)</sup> (IH/Hw)										
1988	1 819	1 111	708	540	641	638	-	801	605	76
1989	1 766	1 108	658	558	562	646	-	866	671	77
1990	1 593	1 056	537	464	576	553	-	863	681	79
1991	1 460	1 043	417	440	463	557	-	777	596	77
1992	1 360	1 080	280	435	450	475	-	782	571	73
1993	1 240	1 004	236	325	450	465	-	696	457	66
1994	1 092	909	183	281	344	467	-	595	430	72
1995	971	827	144	324	293	354	-	608	449	74
1996	1 011	873	138	377	333	301	-	476	316	66
1997	778	674	104	82	348	348	-	392	260	66
7791 Informatikkaufmann/-frau (IH)										
1997	171	135	36	168	3	-	-	-	-	x
7791 Informations- u. Telekommunikationssystem-Kaufmann/-frau (IH)										
1997	176	146	30	174	2	-	-	-	-	x
7803 Bürokaufmann/-frau <sup>12)</sup> (IH/Hw)										
1988	22 630	5 226	17 404	6 013	7 908	8 709	-	9 976	8 743	88
1989	21 124	4 554	16 570	5 755	7 473	7 896	-	10 617	9 467	89
1990	19 120	4 203	14 917	5 002	6 910	7 208	-	9 670	8 702	90
1991	17 079	3 789	13 290	4 323	5 833	6 923	-	9 213	8 386	91
1992	14 753	3 908	10 845	3 841	5 057	5 855	-	8 390	7 508	89
1993	13 072	3 601	9 471	3 431	4 508	5 133	-	7 356	6 438	88
1994	12 144	3 533	8 611	3 406	4 027	4 711	-	6 437	5 421	84
1995	12 145	3 700	8 445	3 611	4 165	4 369	-	5 744	4 531	79
1996	12 518	3 970	8 548	3 834	4 360	4 324	-	5 240	4 332	83
1997	13 431	4 330	9 101	4 370	4 480	4 581	-	5 262	4 160	79
7803 Kaufmann/-frau für Bürokommunikation <sup>11)12)</sup> (IH/Hw)										
1988	5 399	23	5 376	2 257	3 142	-	-	4 379	2 899	66
1989	4 308	26	4 282	1 758	2 550	-	-	3 701	2 581	70
1990	3 438	21	3 417	1 429	2 009	-	-	2 948	1 948	66
1991	3 133	118	3 015	1 349	1 780	4	-	2 409	1 568	65
1992	2 614	192	2 422	852	1 482	280	-	1 847	1 057	57
1993	3 422	481	2 941	1 131	1 232	1 059	-	917	508	55
1994	3 319	533	2 786	906	1 189	1 224	-	1 176	989	84
1995	3 250	540	2 710	996	1 013	1 241	-	1 318	1 077	82
1996	3 427	548	2 879	1 225	1 123	1 079	-	1 433	1 166	81
1997	4 291	749	3 542	1 726	1 384	1 181	-	1 193	957	80
7808 Bürofachkraft (IH)										
1989	1	1	-	-	1	-	-	-	-	x
1991	11	5	6	11	-	-	-	-	-	x
1992	1	1	-	-	1	-	-	-	-	x
7808 Bürokraft (IH)										
1988	68	31	37	28	21	19	-	7	7	x
1989	70	23	47	23	29	18	-	19	19	x
1990	62	22	40	13	21	28	-	18	18	x
1991	52	23	29	23	11	18	-	25	24	96
1992	57	26	31	26	20	11	-	8	8	x
1993	123	61	62	49	38	36	-	30	30	100
1994	127	64	63	41	46	40	-	34	33	97
1995	143	78	65	47	41	55	-	44	40	91
1996	130	75	55	40	44	46	-	51	50	98
1997	142	86	56	60	33	49	-	43	43	100

**Noch: A 2.1 Auszubildende sowie Teilnehmerinnen und Teilnehmer an Abschlußprüfungen 1988 - 1997  
nach dem Ausbildungsberuf**

Jahr <sup>21)</sup>	Auszubildende am 31.12. ...							Prüflinge in Abschlußprüfungen		
	insgesamt	männlich	weiblich	davon im ... Ausbildungsjahr				Anzahl	darunter mit bestandener Prüfung	
				1.	2.	3.	4.		Anzahl	Erfolgs- quote
7808 Büropraktiker/-in (IH)										
1988	5	2	3	4	1	-	-	3	3	x
1989	5	3	2	2	3	-	-	25	25	100
1990	5	2	3	2	3	-	-	19	18	x
1991	3	2	1	-	3	-	-	4	2	x
1992	3	3	-	2	1	-	-	3	1	x
1993	1	1	-	-	1	-	-	2	1	x
1994	1	-	1	-	1	-	-	2	1	x
1995	1	1	-	1	-	-	-	1	1	x
1996	2	2	-	1	1	-	-	-	-	x
1997	-	-	-	-	-	-	-	1	1	x
7851 Industriekaufmann/-frau <sup>12)</sup> (IH/Hw)										
1988	21 199	8 392	12 807	4 968	7 920	8 311	-	9 215	8 646	94
1989	20 673	8 233	12 440	5 023	7 688	7 962	-	9 648	8 892	92
1990	20 219	8 236	11 983	5 074	7 459	7 686	-	9 114	8 353	92
1991	19 996	8 714	11 282	5 151	7 348	7 497	-	8 848	8 370	95
1992	18 637	8 271	10 366	4 402	7 037	7 198	-	8 207	7 722	94
1993	17 057	7 620	9 437	3 872	6 131	7 054	-	8 239	7 502	91
1994	15 334	6 813	8 521	3 596	5 413	6 325	-	8 090	7 305	90
1995	14 812	6 731	8 081	3 967	5 230	5 615	-	6 856	6 219	91
1996	14 884	6 859	8 025	4 008	5 421	5 455	-	6 089	5 398	89
1997	15 390	7 180	8 210	4 314	5 495	5 581	-	5 863	5 298	90
7861 Rechtsanwalts- und Notarfachangestellter/-angestellte <sup>11)</sup> (FB)										
1988	4 546	104	4 442	1 511	1 526	1 509	-	1 539	1 335	87
1989	4 300	78	4 222	1 396	1 447	1 457	-	1 619	1 559	96
1990	4 087	74	4 013	1 363	1 303	1 421	-	1 550	1 370	88
1991	3 889	70	3 819	1 333	1 262	1 294	-	1 336	1 174	88
1992	3 781	73	3 708	1 311	1 204	1 266	-	1 422	1 114	78
1993	3 137	90	3 047	1 176	935	1 026	-	1 448	1 034	71
1994	3 644	85	3 559	1 061	1 250	1 333	-	1 388	876	63
1995	3 550	52	3 498	1 205	1 169	1 176	-	1 216	777	64
1996	3 406	67	3 339	1 155	1 139	1 112	-	1 273	941	74
1997	3 382	46	3 336	1 343	995	1 044	-	1 335	941	70
7862 Rechtsanwaltsfachangestellter/-angestellte <sup>11)</sup> (FB)										
1988	3 665	153	3 512	1 254	1 388	1 023	-	1 613	1 421	88
1989	3 561	146	3 415	1 619	903	1 039	-	1 605	1 419	88
1990	3 663	76	3 587	1 267	1 492	904	-	1 084	963	89
1991	3 608	74	3 534	1 162	1 156	1 290	-	1 206	1 062	88
1992	3 347	75	3 272	1 136	1 142	1 069	-	1 430	1 143	80
1993	3 210	81	3 129	1 115	1 049	1 046	-	1 237	1 022	83
1994	3 092	79	3 013	1 082	1 069	941	-	1 255	974	78
1995	3 055	80	2 975	1 055	1 015	985	-	1 161	930	80
1996	3 162	78	3 084	1 088	1 036	1 038	-	1 266	1 040	82
1997	3 301	77	3 224	1 457	1 050	794	-	1 062	866	82
7863 Notarfachangestellter/-angestellte <sup>11)</sup> (FB)										
1988	193	15	178	88	105	-	-	109	101	93
1989	209	19	190	116	93	-	-	92	90	98
1990	288	23	265	97	105	86	-	24	22	x
1991	303	33	270	101	97	105	-	89	87	98
1992	261	30	231	96	76	89	-	93	85	91
1993	288	33	255	76	96	116	-	90	84	93
1994	339	41	298	147	116	76	-	93	84	90
1995	336	47	289	118	123	95	-	88	82	93
1996	317	39	278	76	119	122	-	99	91	92
1997	276	37	239	79	85	112	-	140	128	91
7864 Patentanwaltsfachangestellter/-angestellte <sup>11)</sup> (FB)										
1988	24	-	24	11	3	10	-	14	14	x
1989	26	-	26	13	10	3	-	10	10	x
1990	32	-	32	7	13	12	-	3	3	x
1991	36	1	35	9	5	22	-	11	10	x
1992	30	1	29	6	8	16	-	12	11	x
1993	25	1	24	11	7	7	-	5	5	x
1994	22	-	22	6	8	8	-	6	5	x
1995	20	-	20	3	7	10	-	7	5	x
1996	25	1	24	10	5	10	-	10	5	x
1997	26	3	23	8	13	5	-	9	9	x

**Noch: A 2.1 Auszubildende sowie Teilnehmerinnen und Teilnehmer an Abschlußprüfungen 1988 - 1997  
nach dem Ausbildungsberuf**

Jahr <sup>21)</sup>	Auszubildende am 31.12. ...							Prüflinge in Abschlußprüfungen		
	insgesamt	männlich	weiblich	davon im ... Ausbildungsjahr				Anzahl	darunter mit bestandener Prüfung	
				1.	2.	3.	4.		Anzahl	Erfolgs- quote
7870 Fachangestellter/-angestellte für Bürokommunikation <sup>11)</sup> (ÖD)										
1988	39	-	39	22	17	-	-	20	20	x
1989	41	-	41	19	22	-	-	17	17	x
1990	39	-	39	20	19	-	-	22	21	x
1991	26	-	26	7	19	-	-	18	15	x
1992	323	25	298	176	143	4	-	17	16	x
1993	503	39	464	221	164	118	-	8	7	x
1994	511	40	471	140	211	160	-	119	117	98
1995	406	37	369	68	120	218	-	170	158	93
1996	316	40	276	122	68	126	-	229	221	97
1997	405	57	348	216	115	74	-	129	120	93
7870 Verwaltungsfachangestellter/-angestellte (ÖD)										
1988	3 249	879	2 370	934	1 072	1 243	-	1 973	1 864	94
1989	2 900	786	2 114	946	893	1 061	-	1 514	1 460	96
1990	2 774	776	1 998	939	931	904	-	1 277	1 230	96
1991	2 708	803	1 905	884	895	929	-	1 126	1 075	95
1992	2 366	703	1 663	664	820	882	-	1 093	1 046	96
1993	2 106	632	1 474	617	637	852	-	928	891	96
1994	1 713	537	1 176	451	595	667	-	879	835	95
1995	1 424	437	987	411	436	577	-	782	721	92
1996	1 342	462	880	528	408	406	-	794	734	92
1997	1 526	535	991	638	490	398	-	474	452	95
7871 Justizangestellter/-angestellte (ÖD)										
1988	2 141	180	1 961	169	986	986	-	1 136	1 065	94
1989	1 909	150	1 759	136	938	835	-	1 172	1 116	95
1990	1 767	170	1 597	142	832	793	-	981	947	97
1991	1 562	114	1 448	112	739	711	-	948	857	90
1992	1 461	114	1 347	135	737	589	-	862	785	91
1993	1 536	126	1 410	101	768	667	-	679	619	91
1994	1 642	143	1 499	104	791	747	-	832	674	81
1995	1 512	143	1 369	86	674	752	-	881	727	83
1996	1 410	177	1 233	110	688	612	-	869	752	87
1997	1 317	159	1 158	16	694	607	-	696	676	97
7873 Fachangestellter/-angestellte für Arbeitsförderung (ÖD)										
1988	611	211	400	135	223	253	-	409	378	92
1989	527	179	348	171	135	221	-	410	401	98
1990	495	149	346	188	169	138	-	358	345	96
1991	602	173	429	255	179	168	-	267	263	99
1992	650	183	467	223	245	182	-	287	278	97
1993	650	177	473	180	220	250	-	322	310	96
1994	543	150	393	148	177	218	-	375	369	98
1995	581	177	404	248	146	187	-	513	489	95
1996	605	189	416	217	243	145	-	276	264	96
1997	683	208	475	239	207	237	-	207	204	99
7873 Sozialversicherungsfachangestellter/-angestellte (ÖD)										
1988	2 783	1 310	1 473	942	894	947	-	1 012	957	95
1989	2 687	1 240	1 447	863	929	895	-	1 012	989	98
1990	2 759	1 271	1 488	979	850	930	-	975	956	98
1991	2 906	1 316	1 590	1 089	966	851	-	1 050	1 020	97
1992	3 180	1 387	1 793	1 155	1 070	955	-	990	954	96
1993	3 100	1 253	1 847	911	1 129	1 060	-	1 040	997	96
1994	2 811	1 080	1 731	775	872	1 164	-	1 282	1 206	94
1995	2 509	969	1 540	821	774	914	-	1 215	1 139	94
1996	2 390	937	1 453	787	810	793	-	940	894	95
1997	2 172	883	1 289	515	800	857	-	824	782	95
7875 Postverkehrskaufmann/-frau (IH)										
1996	-	-	-	-	-	-	-	1	1	x

**Noch: A 2.1 Auszubildende sowie Teilnehmerinnen und Teilnehmer an Abschlußprüfungen 1988 - 1997  
nach dem Ausbildungsberuf**

Jahr <sup>21)</sup>	Auszubildende am 31.12. ...							Prüfinge in Abschlußprüfungen		
	insgesamt	männlich	weiblich	davon im ... Ausbildungsjahr				Anzahl	darunter mit bestandener Prüfung	
				1.	2.	3.	4.		Anzahl	Erfolgs- quote
7951 Fachangestellter/-angestellte für Bäderbetriebe <sup>11)</sup> (ÖD)										
1988	368	161	207	168	53	147	-	102	92	90
1989	316	145	171	102	76	138	-	152	123	81
1990	280	131	149	112	89	79	-	115	70	61
1991	310	178	132	98	114	98	-	142	103	73
1992	332	184	148	105	125	102	-	150	122	81
1993	427	239	188	110	122	195	-	158	129	82
1994	274	149	125	74	98	102	-	152	101	66
1995	216	119	97	93	50	73	-	212	131	62
1996	250	146	104	110	88	52	-	168	116	69
1997	284	147	137	117	96	71	-	147	88	60
8041 Schornsteinfeger/-in (Hw)										
1988	380	366	14	124	114	142	-	129	125	97
1989	332	316	16	104	113	115	-	127	109	86
1990	304	282	22	92	105	107	-	112	106	95
1991	331	304	27	127	95	109	-	99	88	89
1992	363	332	31	145	114	104	-	102	85	83
1993	451	410	41	188	149	114	-	100	90	90
1994	523	476	47	189	187	147	-	110	88	80
1995	541	501	40	162	186	193	-	163	118	72
1996	543	516	27	172	161	210	-	197	123	62
1997	444	415	29	105	163	176	-	232	175	75
8232 Assistent/-in an Bibliotheken (ÖD)										
1988	209	14	195	96	113	-	-	127	122	96
1989	184	14	170	91	93	-	-	118	111	94
1990	191	20	171	100	91	-	-	93	90	97
1991	191	13	178	93	98	-	-	96	89	93
1992	184	14	170	83	101	-	-	101	94	93
1993	161	18	143	72	89	-	-	103	93	90
1994	120	18	102	47	73	-	-	87	79	91
1995	96	20	76	50	46	-	-	81	72	89
1996	122	15	107	71	51	-	-	53	47	89
1997	143	16	127	71	72	-	-	57	51	89
8345 Textilmustergestalter/-in (IH)										
1988	105	23	82	26	33	46	-	33	33	100
1989	117	22	95	30	42	45	-	49	47	96
1990	95	19	76	26	26	43	-	45	45	100
1991	81	14	67	22	29	30	-	42	42	100
1992	69	6	63	19	22	28	-	28	27	96
1993	57	3	54	17	19	21	-	29	29	100
1994	51	5	46	20	16	15	-	23	23	x
1995	53	10	43	18	20	15	-	15	15	x
1996	54	10	44	19	16	19	-	15	15	x
1997	50	6	44	15	18	17	-	18	18	x
8348 Fotogravurzeichner/-in (IH)										
1988	44	12	32	16	15	13	-	12	12	x
1989	47	12	35	15	16	16	-	10	10	x
1990	52	13	39	18	14	20	-	18	18	x
1991	54	16	38	23	17	14	-	17	17	x
1992	55	17	38	18	20	17	-	13	13	x
1993	52	17	35	15	17	20	-	17	17	x
1994	36	12	24	4	15	17	-	19	19	x
1995	27	10	17	7	4	16	-	17	16	x
1996	14	5	9	2	8	4	-	15	15	x
1997	11	6	5	2	1	8	-	5	5	x
8354 Mediengestalter/-in Bild und Ton (IH)										
1996	106	76	30	50	37	19	-	-	-	x
1997	176	132	44	77	65	34	-	18	17	x

**Noch: A 2.1 Auszubildende sowie Teilnehmerinnen und Teilnehmer an Abschlußprüfungen 1988 - 1997  
nach dem Ausbildungsberuf**

Jahr <sup>21)</sup>	Auszubildende am 31.12. ...							Prüflinge in Abschlußprüfungen		
	insgesamt	männlich	weiblich	davon im ... Ausbildungsjahr				Anzahl	darunter mit bestandener Prüfung	
				1.	2.	3.	4.		Anzahl	Erfolgsquote
8361 Schauerwerbegestalter/-in (IH)										
1988	878	186	692	287	290	301	-	296	281	95
1989	827	194	633	250	291	286	-	307	300	98
1990	831	196	635	275	269	287	-	300	287	96
1991	847	192	655	304	282	261	-	289	279	97
1992	858	149	709	261	313	284	-	263	251	95
1993	832	153	679	240	275	317	-	283	268	95
1994	694	118	576	174	254	266	-	322	312	97
1995	608	114	494	165	184	259	-	265	257	97
1996	503	93	410	147	164	192	-	259	239	92
1997	475	86	389	158	156	161	-	192	180	94
8370 Fotograf/-in (Hw)										
1988	854	372	482	277	299	278	-	254	244	96
1989	808	343	465	241	302	265	-	269	258	96
1990	766	330	436	238	264	264	-	279	269	96
1991	791	340	451	243	281	267	-	302	275	91
1992	763	349	414	217	294	252	-	281	256	91
1993	714	319	395	203	251	260	-	281	254	90
1994	609	260	349	176	205	228	-	283	261	92
1995	547	214	333	167	193	187	-	244	222	91
1996	591	224	367	210	189	192	-	179	153	85
1997	604	214	390	195	240	169	-	207	185	89
8390 Schilder- und Lichtreklamehersteller/-in (Hw)										
1988	317	223	94	110	100	107	-	105	94	90
1989	335	214	121	119	110	106	-	102	87	85
1990	310	197	113	92	116	102	-	103	87	84
1991	347	214	133	130	109	108	-	112	102	91
1992	350	214	136	104	136	110	-	108	94	87
1993	327	199	128	97	103	127	-	91	78	86
1994	292	190	102	89	102	101	-	125	107	86
1995	285	197	88	91	96	98	-	101	88	87
1996	294	212	82	111	93	90	-	96	78	81
1997	299	209	90	95	116	88	-	89	77	87
8561 Arzthelfer/-in (FB)										
1988	12 695	9	12 686	3 486	4 390	4 819	-	570	406	71
1989	11 951	7	11 944	4 521	3 165	4 265	-	4 564	4 426	97
1990	12 406	11	12 395	5 002	4 237	3 167	-	4 256	4 072	96
1991	13 841	9	13 832	5 136	4 549	4 156	-	3 249	3 009	93
1992	14 444	9	14 435	5 435	4 533	4 476	-	4 193	3 867	92
1993	14 822	18	14 804	5 110	5 075	4 637	-	4 711	4 081	87
1994	14 135	20	14 115	4 454	4 814	4 867	-	4 604	4 011	87
1995	13 888	23	13 865	4 732	4 186	4 970	-	4 830	3 900	81
1996	12 885	31	12 854	4 283	4 447	4 155	-	4 804	4 105	85
1997	12 542	35	12 507	3 929	4 118	4 495	-	4 259	3 512	82
8562 Zahnarzthelfer/-in (FB)										
1988	7 459	2	7 457	2 755	2 376	2 328	-	2 612	2 241	86
1989	7 252	-	7 252	2 332	2 535	2 385	-	2 466	2 015	82
1990	7 217	1	7 216	2 492	2 173	2 552	-	2 527	1 973	78
1991	7 436	3	7 433	2 876	2 313	2 247	-	3 147	2 202	70
1992	7 806	7	7 799	3 031	2 585	2 190	-	2 476	2 276	92
1993	7 902	4	7 898	2 913	2 671	2 318	-	2 161	1 940	90
1994	8 353	5	8 348	3 227	2 594	2 532	-	2 523	2 045	81
1995	8 587	2	8 585	3 188	2 425	2 974	-	2 957	2 406	81
1996	8 933	3	8 930	3 276	2 854	2 803	-	2 656	2 103	79
1997	9 407	5	9 402	3 472	2 983	2 952	-	2 822	2 380	84
8563 Tierarzthelfer/-in (FB)										
1988	496	6	490	177	172	147	-	31	30	97
1989	529	4	525	226	166	137	-	175	175	100
1990	576	9	567	245	204	127	-	125	117	94
1991	620	10	610	259	192	169	-	149	147	99
1992	573	8	565	242	186	145	-	167	164	98
1993	602	13	589	251	203	148	-	147	141	96
1994	623	11	612	243	226	154	-	161	149	93
1995	661	9	652	266	220	175	-	202	186	92
1996	661	6	655	190	221	250	-	192	172	90
1997	742	7	735	314	246	182	-	202	192	95



**Noch: A 2.1 Auszubildende sowie Teilnehmerinnen und Teilnehmer an Abschlußprüfungen 1988 - 1997  
nach dem Ausbildungsberuf**

Jahr <sup>21)</sup>	Auszubildende am 31.12. ...							Prüflinge in Abschlußprüfungen		
	insgesamt	männlich	weiblich	davon im ... Ausbildungsjahr				Anzahl	darunter mit bestandener Prüfung	
				1.	2.	3.	4.		Anzahl	Erfolgs- quote
9010 Friseur/-in (Hw)										
1988	18 023	1 165	16 858	6 164	5 853	6 006	-	6 715	5 382	80
1989	15 903	1 019	14 884	5 036	5 382	5 485	-	6 160	4 896	79
1990	13 840	858	12 982	4 433	4 490	4 917	-	5 604	4 445	79
1991	11 707	840	10 867	3 660	3 840	4 207	-	4 846	3 751	77
1992	10 041	679	9 362	3 349	3 150	3 542	-	4 022	3 043	76
1993	8 930	707	8 223	3 032	2 926	2 972	-	3 624	2 618	72
1994	8 133	663	7 470	2 760	2 683	2 690	-	3 093	2 160	70
1995	7 457	626	6 831	2 494	2 507	2 456	-	2 672	1 875	70
1996	7 147	628	6 519	2 526	2 229	2 392	-	2 543	1 850	73
1997	7 256	647	6 609	2 798	2 315	2 143	-	2 341	1 756	75
9120 Restaurantfachmann/-frau (IH)										
1988	2 046	755	1 291	677	683	686	-	672	552	82
1989	1 894	677	1 217	670	595	629	-	754	640	85
1990	1 684	664	1 020	522	606	556	-	690	562	81
1991	1 431	652	779	450	441	540	-	642	507	79
1992	1 158	521	637	346	385	427	-	581	479	82
1993	994	455	539	326	319	349	-	453	345	76
1994	927	434	493	375	274	278	-	425	350	82
1995	951	436	515	379	312	260	-	305	239	78
1996	994	455	539	385	308	301	-	282	208	74
1997	1 110	494	616	489	327	294	-	338	243	72
9140 Kaufmannsgehilfe/-gehilfin im Hotel- und Gaststättengewerbe (IH)										
1988	388	109	279	90	142	156	-	125	118	94
1989	371	93	278	114	111	146	-	173	169	98
1990	351	95	256	94	146	111	-	165	162	98
1991	353	131	222	84	120	149	-	124	121	98
1992	322	115	207	94	112	116	-	165	157	95
1993	302	106	196	77	104	121	-	119	103	87
1994	271	82	189	68	97	106	-	130	116	89
1995	248	86	162	78	82	88	-	115	108	94
1996	226	84	142	55	89	82	-	91	87	96
1997	209	78	131	48	73	88	-	86	80	93
9141 Hotelfachmann/-frau (IH)										
1988	3 805	372	3 433	1 284	1 323	1 198	-	1 119	1 031	92
1989	3 952	507	3 445	1 443	1 233	1 276	-	1 307	1 234	94
1990	3 989	667	3 322	1 366	1 383	1 240	-	1 317	1 198	91
1991	4 123	891	3 232	1 465	1 286	1 372	-	1 356	1 241	92
1992	3 986	859	3 127	1 329	1 382	1 275	-	1 452	1 329	92
1993	3 920	846	3 074	1 292	1 258	1 370	-	1 330	1 200	90
1994	3 729	825	2 904	1 336	1 164	1 229	-	1 440	1 292	90
1995	3 662	823	2 839	1 299	1 247	1 116	-	1 335	1 200	90
1996	3 697	837	2 860	1 276	1 224	1 197	-	1 172	1 032	88
1997	3 837	857	2 980	1 435	1 184	1 218	-	1 284	1 099	86
9151 Fachgehilfe/-gehilfin im Gastgewerbe (IH)										
1988	304	31	273	127	177	-	-	225	184	82
1989	207	30	177	87	120	-	-	176	154	88
1990	158	19	139	74	84	-	-	128	101	79
1991	111	18	93	36	75	-	-	86	63	73
1992	80	17	63	43	37	-	-	75	53	71
1993	78	20	58	35	43	-	-	48	22	46
1994	57	23	34	24	33	-	-	30	20	67
1995	63	26	37	41	22	-	-	36	27	75
1996	85	30	55	36	49	-	-	27	17	63
1997	110	33	77	63	47	-	-	79	41	52
9212 Hauswirtschaftler/-in (Lw/S)										
1988	4 234	33	4 201	1 066	1 384	1 784	-	3 291	2 833	86
1989	3 344	29	3 315	730	1 361	1 253	-	2 925	2 512	86
1990	2 665	10	2 655	539	923	1 203	-	2 411	2 032	84
1991	2 151	7	2 144	572	663	916	-	1 908	1 560	82
1992	1 863	15	1 848	460	632	771	-	1 376	1 068	78
1993	1 642	30	1 612	425	520	697	-	1 149	904	79
1994	1 736	56	1 680	510	562	664	-	1 092	860	79
1995	1 810	64	1 746	578	662	570	-	986	770	78
1996	1 762	53	1 709	557	635	570	-	944	744	79
1997	1 768	61	1 707	550	641	577	-	963	731	76

**Noch: A 2.1 Auszubildende sowie Teilnehmerinnen und Teilnehmer an Abschlußprüfungen 1988 - 1997  
nach dem Ausbildungsberuf**

Jahr <sup>21)</sup>	Auszubildende am 31.12. ...							Prüflinge in Abschlußprüfungen		
	insgesamt	männlich	weiblich	davon im ... Ausbildungsjahr				Anzahl	darunter mit bestandener Prüfung	
				1.	2.	3.	4.		Anzahl	Erfolgs- quote
9232 Hauswirtschaftshelfer/-in (S)										
1988	109	-	109	77	32	-	-	36	32	89
1989	186	1	185	96	77	13	-	67	65	97
1990	229	-	229	104	94	31	-	81	79	98
1991	250	-	250	84	105	61	-	49	47	96
1992	258	6	252	150	74	34	-	119	113	95
1993	293	8	285	102	139	52	-	78	71	91
1994	371	24	347	181	115	75	-	137	134	98
1995	408	30	378	148	175	85	-	75	68	91
1996	384	35	349	166	142	76	-	132	129	98
1997	410	32	378	126	163	121	-	77	75	97
9310 Textileiniger/-in (IH/Hw)										
1988	106	43	63	34	40	32	-	40	35	88
1989	94	42	52	24	33	37	-	29	24	83
1990	66	31	35	9	25	32	-	32	29	91
1991	47	27	20	11	14	22	-	60	56	93
1992	33	16	17	7	11	15	-	20	19	x
1993	24	9	15	6	10	8	-	13	11	x
1994	25	12	13	7	8	10	-	10	9	x
1995	21	9	12	6	7	8	-	10	9	x
1996	22	12	10	9	6	7	-	10	9	x
1997	23	15	8	10	7	6	-	6	5	x
9340 Gebäudereiniger/-in (Hw)										
1988	588	519	69	211	205	172	-	232	169	73
1989	497	437	60	165	173	159	-	237	171	72
1990	438	379	59	174	142	122	-	167	115	69
1991	372	316	56	142	136	94	-	169	108	64
1992	342	295	47	130	126	86	-	130	87	67
1993	381	338	43	168	122	91	-	124	86	69
1994	439	383	56	198	158	83	-	128	82	64
1995	501	456	45	224	163	114	-	106	77	73
1996	553	491	62	231	189	133	-	166	128	77
1997	604	539	65	260	200	144	-	139	96	69
9350 Ver- und Entsorger/-in (IH/ÖD)										
1988	347	305	42	111	111	125	-	377	362	96
1989	351	293	58	131	110	110	-	303	276	91
1990	370	305	65	132	137	101	-	244	223	91
1991	355	290	65	98	125	132	-	316	266	84
1992	335	285	50	105	102	128	-	381	256	67
1993	315	268	47	98	105	112	-	291	209	72
1994	296	257	39	90	100	106	-	222	146	66
1995	274	232	42	82	92	100	-	276	189	68
1996	277	235	42	102	73	102	-	376	266	71
1997	329	271	58	146	107	76	-	295	222	75
Insgesamt										
1988	461 548	265 236	196 312	138 003	157 328	148 157	18 060	194 694	171 721	88
1989	431 408	247 313	184 095	129 430	144 787	139 002	18 189	186 206	163 782	88
1990	407 555	236 831	170 724	121 031	134 836	128 933	22 755	164 791	143 286	87
1991	387 070	228 751	158 319	116 247	125 421	121 756	23 646	158 186	137 037	87
1992	363 778	216 752	147 026	106 761	119 131	112 233	25 653	140 718	122 199	87
1993	344 574	207 501	137 073	98 755	110 380	108 927	26 512	132 890	114 032	86
1994	324 900	197 041	127 859	93 948	102 668	102 532	25 752	129 788	109 262	84
1995	312 109	190 150	121 959	95 512	97 559	95 999	23 039	122 477	102 415	84
1996	306 144	187 355	118 789	94 947	98 946	91 431	20 820	113 450	94 460	83
1997	312 533	190 376	122 157	100 939	98 535	93 281	19 778	108 752	90 408	83

**A 2.2 Auszubildende sowie Teilnehmerinnen und Teilnehmer an Abschlußprüfungen 1988 - 1997  
nach Berufsgruppe und -bereich**

Jahr <sup>21)</sup>	Auszubildende am 31.12. ...							Prüflinge in Abschlußprüfungen		
	insgesamt	männlich	weiblich	davon im ... Ausbildungsjahr				Anzahl	darunter mit bestandener Prüfung	
				1.	2.	3.	4.		Anzahl	Erfolgs- quote
Berufsgruppe 01: Landwirtschaftliche Berufe										
1988	1 454	1 301	153	113	662	679	-	1 124	1 017	90,5
1989	1 326	1 198	128	282	368	676	-	837	740	88,4
1990	1 189	1 100	89	273	486	430	-	732	671	91,7
1991	1 222	1 118	104	271	473	478	-	427	390	91,3
1992	1 055	941	114	267	342	446	-	506	464	91,7
1993	948	874	74	256	335	357	-	476	438	92,0
1994	909	829	80	244	312	353	-	388	356	91,8
1995	839	761	78	208	321	310	-	340	314	92,4
1996	850	781	69	222	304	324	-	317	297	93,7
1997	836	757	79	236	301	299	-	319	285	89,3
Berufsgruppe 02: Tierwirtschaftliche Berufe										
1988	593	226	367	135	232	226	-	440	370	84,1
1989	579	206	373	171	183	225	-	245	215	87,8
1990	528	220	308	177	161	190	-	245	210	85,7
1991	498	184	314	150	178	170	-	202	171	84,7
1992	523	173	350	171	171	181	-	214	167	78,0
1993	491	153	338	156	186	149	-	227	190	83,7
1994	491	156	335	169	152	170	-	191	164	85,9
1995	474	147	327	164	172	138	-	197	158	80,2
1996	503	148	355	148	183	172	-	167	130	77,8
1997	532	146	386	188	172	172	-	199	181	91,0
Berufsgruppe 05: Gartenbauberufe										
1988	8 745	3 525	5 220	2 309	3 181	3 255	-	4 028	3 406	84,6
1989	8 072	3 164	4 908	2 123	2 702	3 247	-	3 612	3 048	84,4
1990	7 330	2 918	4 412	1 841	2 586	2 903	-	3 540	2 891	81,7
1991	6 645	2 844	3 801	1 750	2 141	2 754	-	3 252	2 675	82,3
1992	5 834	2 591	3 243	1 802	1 863	2 169	-	2 998	2 430	81,1
1993	5 215	2 532	2 683	1 729	1 695	1 791	-	2 459	2 011	81,8
1994	5 263	2 744	2 519	1 608	1 792	1 863	-	1 993	1 619	81,2
1995	5 343	2 954	2 389	1 586	1 972	1 785	-	1 956	1 546	79,0
1996	5 621	3 204	2 417	1 834	1 990	1 797	-	1 954	1 569	80,3
1997	5 916	3 456	2 460	1 927	2 113	1 876	-	2 014	1 613	80,1
Berufsgruppe 06: Forst-, Jagdberufe										
1988	267	265	2	42	99	126	-	120	105	87,5
1989	260	258	2	65	109	86	-	155	146	94,2
1990	261	259	2	82	97	82	-	137	125	91,2
1991	266	259	7	91	105	70	-	107	99	92,5
1992	216	207	9	78	78	60	-	126	115	91,3
1993	188	184	4	66	74	48	-	115	107	93,0
1994	184	177	7	50	71	63	-	84	81	96,4
1995	154	149	5	45	37	72	-	65	61	93,8
1996	164	159	5	74	53	37	-	60	60	100,0
1997	183	176	7	79	68	36	-	39	39	100,0
Berufsbereich I: Berufe in der Land-, Tier-, Forstwirtschaft und im Gartenbau										
1988	11 059	5 317	5 742	2 599	4 174	4 286	-	5 712	4 898	85,7
1989	10 237	4 826	5 411	2 641	3 362	4 234	-	4 849	4 149	85,6
1990	9 308	4 497	4 811	2 373	3 330	3 605	-	4 654	3 897	83,7
1991	8 631	4 405	4 226	2 262	2 897	3 472	-	3 988	3 335	83,6
1992	7 628	3 912	3 716	2 318	2 454	2 856	-	3 844	3 176	82,6
1993	6 842	3 743	3 099	2 207	2 290	2 345	-	3 277	2 746	83,8
1994	6 847	3 906	2 941	2 071	2 327	2 449	-	2 656	2 220	83,6
1995	6 810	4 011	2 799	2 003	2 502	2 305	-	2 558	2 079	81,3
1996	7 138	4 292	2 846	2 278	2 530	2 330	-	2 498	2 056	82,3
1997	7 467	4 535	2 932	2 430	2 654	2 383	-	2 571	2 118	82,4
Berufsgruppe 07: Bergleute										
1988	4 959	4 959	-	1 211	2 235	1 513	-	3 135	2 992	95,4
1989	3 450	3 450	-	1 052	1 182	1 216	-	2 426	2 298	94,7
1990	2 572	2 572	-	920	992	660	-	1 732	1 643	94,9
1991	2 122	2 122	-	755	842	506	19	1 075	1 011	94,0
1992	1 404	1 404	-	296	683	399	26	857	793	92,5
1993	1 025	1 025	-	121	274	310	320	398	366	92,0
1994	631	631	-	134	124	116	257	493	466	94,5
1995	514	514	-	233	119	65	97	319	301	94,4
1996	534	534	-	203	225	53	53	162	154	95,1
1997	473	473	-	130	191	108	44	156	142	91,0

**Noch: A 2.2 Auszubildende sowie Teilnehmerinnen und Teilnehmer an Abschlußprüfungen 1988 - 1997  
nach Berufsgruppe und -bereich**

Jahr <sup>21)</sup>	Auszubildende am 31.12. ...							Prüflinge in Abschlußprüfungen		
	insgesamt	männlich	weiblich	davon im ... Ausbildungsjahr				Anzahl	darunter mit bestandener Prüfung	
				1.	2.	3.	4.		Anzahl	Erfolgs- quote
Berufsgruppe 08: Mineralgewinner, -aufbereiter										
1988	152	152	-	45	52	55	-	24	23	x
1989	121	121	-	32	39	50	-	60	60	100,0
1990	91	91	-	18	32	41	-	48	47	97,9
1991	66	66	-	17	18	31	-	46	40	87,0
1992	46	46	-	6	16	24	-	29	20	69,0
1993	24	24	-	-	5	19	-	24	18	x
1994	6	6	-	-	-	6	-	20	15	x
1995	-	-	-	-	-	-	-	6	6	x
1996	6	6	-	6	-	-	-	-	-	x
1997	6	6	-	-	6	-	-	-	-	x
Berufsbereich II: Bergleute, Mineralgewinner										
1988	5 111	5 111	-	1 256	2 287	1 568	-	3 159	3 015	95,4
1989	3 571	3 571	-	1 084	1 221	1 266	-	2 486	2 358	94,9
1990	2 663	2 663	-	938	1 024	701	-	1 780	1 690	94,9
1991	2 188	2 188	-	772	860	537	19	1 121	1 051	93,8
1992	1 450	1 450	-	302	699	423	26	886	813	91,8
1993	1 049	1 049	-	121	279	329	320	422	384	91,0
1994	637	637	-	134	124	122	257	513	481	93,8
1995	514	514	-	233	119	65	97	325	307	94,5
1996	540	540	-	209	225	53	53	162	154	95,1
1997	479	479	-	130	197	108	44	156	142	91,0
Berufsgruppe 10: Steinbearbeiter/-innen										
1988	410	356	54	143	128	139	-	190	162	85,3
1989	406	353	53	123	154	129	-	148	118	79,7
1990	360	314	46	85	128	147	-	156	121	77,6
1991	298	258	40	82	89	127	-	163	121	74,2
1992	265	226	39	88	86	91	-	146	127	87,0
1993	300	255	45	126	94	80	-	107	88	82,2
1994	329	277	52	111	126	92	-	103	74	71,8
1995	351	307	44	133	104	114	-	108	86	79,6
1996	346	313	33	119	123	104	-	130	103	79,2
1997	346	322	24	113	116	117	-	124	97	78,2
Berufsgruppe 11: Baustoffhersteller/-innen										
1988	68	68	-	21	23	24	-	34	30	88,2
1989	58	58	-	19	18	21	-	22	20	x
1990	58	58	-	21	21	16	-	18	18	x
1991	55	55	-	17	18	20	-	12	12	x
1992	48	46	2	15	17	16	-	12	10	x
1993	58	55	3	30	14	14	-	21	17	x
1994	67	67	-	27	27	13	-	13	11	x
1995	89	89	-	31	30	28	-	14	13	x
1996	82	81	1	29	27	26	-	29	25	86,2
1997	105	104	1	46	33	26	-	23	21	x
Berufsgruppe 12: Keramiker/-innen										
1988	137	73	64	45	46	46	-	63	61	96,8
1989	127	69	58	41	42	44	-	45	42	93,3
1990	99	50	49	24	37	38	-	52	46	88,5
1991	82	39	43	20	28	34	-	43	43	100,0
1992	70	29	41	15	21	34	-	35	32	91,4
1993	63	21	42	22	19	22	-	29	27	93,1
1994	57	22	35	15	22	20	-	22	22	x
1995	50	19	31	12	16	22	-	19	18	x
1996	41	21	20	13	11	17	-	20	20	x
1997	44	21	23	16	16	12	-	11	10	x
Berufsgruppe 13: Berufe in der Glasherstellung und -bearbeitung										
1988	248	217	31	65	97	86	-	85	77	90,6
1989	237	198	39	79	64	94	-	90	87	96,7
1990	213	189	24	56	94	63	-	87	83	95,4
1991	206	184	22	51	65	90	-	87	76	87,4
1992	157	149	8	44	45	68	-	84	73	86,9
1993	157	150	7	35	63	59	-	68	66	97,1
1994	152	139	13	41	41	70	-	54	45	83,3
1995	132	122	10	51	38	43	-	77	55	71,4
1996	150	138	12	50	58	42	-	45	35	77,8
1997	159	145	14	57	45	57	-	37	31	83,8

**Noch: A 2.2 Auszubildende sowie Teilnehmerinnen und Teilnehmer an Abschlußprüfungen 1988 - 1997  
nach Berufsgruppe und -bereich**

Jahr <sup>21)</sup>	Auszubildende am 31.12. ...							Prüflinge in Abschlußprüfungen		
	insgesamt	männlich	weiblich	davon im ... Ausbildungsjahr				Anzahl	darunter mit bestandener Prüfung	
				1.	2.	3.	4.		Anzahl	Erfolgs- quote
Berufsgruppe 14: Chemieerberufe										
1988	3 538	3 353	185	1 267	1 250	1 021	-	1 482	1 346	90,8
1989	3 557	3 389	168	1 241	1 274	1 042	-	1 570	1 406	89,6
1990	3 469	3 282	187	1 133	1 253	1 083	-	1 595	1 455	91,2
1991	3 317	3 144	173	1 083	1 210	1 024	-	1 654	1 544	93,3
1992	3 182	2 957	225	1 022	1 108	1 052	-	1 473	1 370	93,0
1993	2 817	2 603	214	834	1 021	962	-	1 504	1 408	93,6
1994	2 514	2 311	203	762	819	929	4	1 545	1 410	91,3
1995	2 310	2 114	196	805	736	755	14	1 390	1 280	92,1
1996	2 325	2 120	205	818	792	669	46	1 069	979	91,6
1997	2 774	2 515	259	788	782	717	487	669	614	91,8
Berufsgruppe 15: Kunststoffberufe										
1988	1 258	1 208	50	388	455	415	-	379	366	96,6
1989	1 245	1 181	64	421	379	445	-	399	384	96,2
1990	1 187	1 118	69	407	405	375	-	420	403	96,0
1991	1 106	1 038	68	322	400	384	-	434	409	94,2
1992	945	890	55	260	306	379	-	367	343	93,5
1993	751	717	34	197	260	294	-	403	369	91,6
1994	618	592	26	193	174	251	-	288	264	91,7
1995	623	604	19	267	178	178	-	270	243	90,0
1996	668	642	26	246	251	171	-	209	192	91,9
1997	803	769	34	314	241	248	-	177	172	97,2
Berufsgruppe 16: Papierherstellungs-, Papierverarbeitungsberufe										
1988	604	573	31	211	193	200	-	147	134	91,2
1989	600	564	36	185	209	206	-	203	185	91,1
1990	533	505	28	153	179	201	-	199	179	89,9
1991	466	436	30	140	144	182	-	201	185	92,0
1992	416	388	28	138	131	147	-	180	170	94,4
1993	382	367	15	113	130	139	-	146	138	94,5
1994	338	323	15	109	106	123	-	140	133	95,0
1995	332	318	14	135	98	99	-	138	126	91,3
1996	374	362	12	145	132	97	-	103	100	97,1
1997	419	402	17	142	144	133	-	93	83	89,2
Berufsgruppe 17: Druck- und Druckweiterverarbeitungsberufe										
1988	4 433	2 756	1 677	1 436	1 510	1 486	1	1 574	1 434	91,1
1989	4 580	2 808	1 772	1 597	1 456	1 527	-	1 583	1 425	90,0
1990	4 558	2 846	1 712	1 518	1 617	1 423	-	1 684	1 518	90,1
1991	4 592	2 883	1 709	1 453	1 539	1 600	-	1 536	1 394	90,8
1992	4 375	2 732	1 643	1 295	1 525	1 555	-	1 688	1 532	90,8
1993	3 990	2 514	1 476	953	1 384	1 653	-	1 580	1 441	91,2
1994	3 144	2 021	1 123	789	991	1 364	-	1 612	1 448	89,8
1995	2 670	1 753	917	816	812	1 042	-	1 483	1 269	85,6
1996	2 446	1 617	829	788	839	819	-	1 126	1 007	89,4
1997	2 652	1 735	917	952	833	867	-	850	754	88,7
Berufsgruppe 18: Berufe in der Holzbearbeitung, Holz- und Flechtwarenherst.										
1988	192	162	30	64	67	61	-	68	64	94,1
1989	160	135	25	39	58	63	-	75	61	81,3
1990	130	109	21	42	36	52	-	65	54	83,1
1991	107	90	17	25	44	38	-	48	40	83,3
1992	93	79	14	31	23	39	-	40	35	87,5
1993	83	70	13	34	29	20	-	41	37	90,2
1994	81	71	10	22	33	26	-	22	19	x
1995	82	71	11	33	22	27	-	24	22	x
1996	82	77	5	32	29	21	-	31	25	80,6
1997	107	101	6	47	31	29	-	16	15	x
Berufsgruppe 19: Berufe in der Hütten- und Halbzweigindustrie										
1988	1 611	1 608	3	503	600	508	-	613	581	94,8
1989	1 456	1 450	6	487	502	467	-	638	609	95,5
1990	1 322	1 319	3	449	470	403	-	571	545	95,4
1991	1 249	1 244	5	411	423	415	-	485	449	92,6
1992	1 086	1 083	3	346	387	353	-	452	420	92,9
1993	958	958	-	271	327	360	-	393	351	89,3
1994	749	749	-	186	269	294	-	399	333	83,5
1995	654	654	-	237	156	261	-	296	260	87,8
1996	641	641	-	244	226	171	-	264	200	75,8
1997	657	657	-	211	227	219	-	175	132	75,4

**Noch: A 2.2 Auszubildende sowie Teilnehmerinnen und Teilnehmer an Abschlußprüfungen 1988 - 1997  
nach Berufsgruppe und -bereich**

Jahr <sup>21)</sup>	Auszubildende am 31.12. ...							Prüflinge in Abschlußprüfungen		
	insgesamt	männlich	weiblich	davon im ... Ausbildungsjahr				Anzahl	darunter mit bestandener Prüfung	
				1.	2.	3.	4.		Anzahl	Erfolgs- quote
Berufsgruppe 20: Gießereiberufe										
1988	475	475	-	136	156	183	-	193	179	92,7
1989	398	395	3	125	126	147	-	184	175	95,1
1990	285	282	3	85	110	90	-	155	147	94,8
1991	222	219	3	76	63	83	-	121	112	92,6
1992	180	179	1	49	74	57	-	88	80	90,9
1993	176	175	1	62	52	62	-	52	43	82,7
1994	140	140	-	47	52	41	-	61	57	93,4
1995	162	162	-	73	48	41	-	52	49	94,2
1996	215	215	-	101	61	53	-	39	36	92,3
1997	271	271	-	119	96	54	2	56	51	91,1
Berufsgruppe 21: Berufe in der spanlosen Metallverformung										
1988	144	142	2	75	69	-	-	128	111	86,7
1989	130	125	5	46	84	-	-	79	71	89,9
1990	95	92	3	48	47	-	-	78	73	93,6
1991	73	72	1	26	47	-	-	60	55	91,7
1992	75	74	1	36	39	-	-	54	45	83,3
1993	56	56	-	6	50	-	-	39	37	94,9
1994	26	26	-	18	8	-	-	47	44	93,6
1995	43	43	-	16	27	-	-	13	13	x
1996	32	31	1	19	13	-	-	27	27	100,0
1997	42	41	1	19	23	-	-	14	13	x
Berufsgruppe 22: Berufe in der spanenden Metallverformung										
1988	5 619	5 471	148	1 687	1 884	2 048	-	2 006	1 896	94,5
1989	5 179	5 002	177	1 733	1 658	1 779	9	2 185	2 071	94,8
1990	6 160	5 923	237	1 809	1 710	1 553	1 088	791	722	91,3
1991	6 083	5 851	232	1 549	1 712	1 592	1 230	1 650	1 561	94,6
1992	5 402	5 207	195	1 209	1 450	1 559	1 184	1 506	1 411	93,7
1993	4 654	4 500	154	819	1 170	1 328	1 337	1 536	1 415	92,1
1994	3 739	3 641	98	707	793	1 070	1 169	1 604	1 494	93,1
1995	3 211	3 125	86	883	693	714	921	1 389	1 297	93,4
1996	3 000	2 923	77	907	867	620	606	1 046	987	94,4
1997	3 203	3 129	74	965	918	786	534	749	706	94,3
Berufsgruppe 23: Berufe in der Metalloberflächenveredlung und Metallvergütung										
1988	200	187	13	51	62	72	15	119	101	84,9
1989	165	152	13	41	52	59	13	86	74	86,0
1990	142	122	20	40	38	53	11	72	55	76,4
1991	118	105	13	31	40	39	8	123	94	76,4
1992	101	89	12	28	27	40	6	76	54	71,1
1993	68	61	7	11	27	28	2	109	76	69,7
1994	52	49	3	20	8	22	2	80	44	55,0
1995	49	44	5	19	18	7	5	49	35	71,4
1996	58	52	6	27	12	18	1	13	8	x
1997	64	57	7	29	22	12	1	42	30	71,4
Berufsgruppe 24: Metallverbindungsberufe										
1988	962	957	5	306	276	380	-	410	371	90,5
1989	877	871	6	322	291	264	-	362	333	92,0
1990	828	822	6	269	295	264	-	294	259	88,1
1991	777	771	6	232	252	293	-	316	268	84,8
1992	676	674	2	197	215	264	-	284	220	77,5
1993	518	518	-	140	177	201	-	315	272	86,3
1994	407	406	1	109	126	172	-	229	190	83,0
1995	333	332	1	121	101	111	-	179	152	84,9
1996	338	337	1	137	114	87	-	130	96	73,8
1997	384	383	1	138	136	110	-	114	81	71,1
Berufsgruppe 25: Metall- und Anlagenbauberufe										
1988	8 574	8 506	68	2 724	2 713	3 102	35	3 080	2 669	86,7
1989	7 808	7 720	88	2 509	2 571	2 694	34	3 195	2 724	85,3
1990	7 422	7 341	81	2 133	2 383	2 482	424	2 471	2 012	81,4
1991	6 799	6 718	81	1 904	1 988	2 348	559	2 473	2 035	82,3
1992	6 600	6 512	88	1 627	1 778	1 794	1 401	1 584	1 275	80,5
1993	6 157	6 088	69	1 481	1 544	1 630	1 502	1 840	1 529	83,1
1994	5 687	5 622	65	1 468	1 484	1 366	1 369	1 901	1 566	82,4
1995	5 446	5 389	57	1 670	1 356	1 286	1 134	1 697	1 408	83,0
1996	5 552	5 498	54	1 692	1 620	1 161	1 079	1 534	1 251	81,6
1997	5 628	5 565	63	1 690	1 589	1 389	960	1 458	1 221	83,7

**Noch: A 2.2 Auszubildende sowie Teilnehmerinnen und Teilnehmer an Abschlußprüfungen 1988 - 1997  
nach Berufsgruppe und -bereich**

Jahr <sup>21)</sup>	Auszubildende am 31.12. ...							Prüflinge in Abschlußprüfungen		
	insgesamt	männlich	weiblich	davon im ... Ausbildungsjahr				Anzahl	darunter mit bestandener Prüfung	
				1.	2.	3.	4.		Anzahl	Erfolgs- quote
Berufsgruppe 26: Blechkonstruktions- und Installationsberufe										
1988	14 136	14 020	116	4 110	3 979	4 085	1 962	5 251	4 226	80,5
1989	13 177	13 040	137	3 653	3 958	3 763	1 803	4 496	3 587	79,8
1990	12 775	12 643	132	3 468	3 530	3 782	1 995	3 889	2 877	74,0
1991	12 245	12 130	115	3 359	3 311	3 309	2 266	4 124	3 097	75,1
1992	12 297	12 164	133	3 487	3 221	2 948	2 641	3 259	2 513	77,1
1993	12 923	12 810	113	3 906	3 462	2 945	2 610	3 415	2 604	76,3
1994	13 643	13 525	118	4 069	3 888	3 063	2 623	3 561	2 501	70,2
1995	14 020	13 913	107	3 882	4 109	3 435	2 594	3 412	2 482	72,7
1996	14 244	14 150	94	3 555	4 006	3 653	3 030	3 824	2 722	71,2
1997	14 140	14 059	81	3 628	3 594	3 641	3 277	4 476	3 221	72,0
Berufsgruppe 27: Maschinenbau- und -wartungsberufe										
1988	27 895	27 439	456	7 692	8 268	8 811	3 124	9 512	8 976	94,4
1989	25 709	25 174	535	7 095	7 663	7 596	3 355	9 569	8 812	92,1
1990	25 111	24 512	599	6 402	6 871	6 795	5 043	6 227	5 677	91,2
1991	23 896	23 374	522	5 991	6 253	6 091	5 561	7 623	7 141	93,7
1992	20 818	20 380	438	5 037	5 753	5 523	4 505	7 021	6 266	89,2
1993	18 592	18 160	432	3 899	4 993	4 990	4 710	6 242	5 763	92,3
1994	15 707	15 441	266	3 464	3 851	4 123	4 269	6 334	5 736	90,6
1995	14 193	13 936	257	3 956	3 426	3 269	3 542	5 550	5 015	90,4
1996	13 576	13 297	279	3 952	3 861	2 901	2 862	4 453	4 084	91,7
1997	13 616	13 368	248	3 984	3 875	3 249	2 508	3 897	3 566	91,5
Berufsgruppe 28: Fahr-, Flugzeugbau- und -wartungsberufe										
1988	23 667	23 439	228	7 319	7 448	7 807	1 093	8 364	7 002	83,7
1989	22 244	21 928	316	6 583	7 058	7 510	1 093	8 281	6 627	80,0
1990	20 282	19 974	308	6 194	6 182	6 941	965	8 147	6 604	81,1
1991	19 611	19 247	364	6 492	5 789	6 071	1 259	7 343	5 807	79,1
1992	22 301	21 882	419	6 204	6 018	5 224	4 855	2 981	2 446	82,1
1993	21 050	20 640	410	5 304	5 742	5 427	4 577	5 751	4 909	85,4
1994	19 694	19 344	350	4 902	4 923	5 122	4 747	5 751	4 808	83,6
1995	18 322	18 002	320	4 851	4 552	4 425	4 494	5 707	4 723	82,8
1996	17 558	17 258	300	4 826	4 654	4 108	3 970	5 592	4 417	79,0
1997	17 798	17 512	286	5 088	4 592	4 264	3 854	4 991	3 826	76,7
Berufsgruppe 29: Werkzeug- und Formenbauberufe										
1988	7 607	7 333	274	1 873	2 055	2 160	1 519	2 097	2 005	95,6
1989	7 269	6 922	347	1 696	1 926	2 026	1 621	2 159	2 057	95,3
1990	6 781	6 442	339	1 644	1 676	1 836	1 625	2 000	1 920	96,0
1991	6 344	6 022	322	1 535	1 609	1 607	1 593	2 109	2 052	97,3
1992	5 429	5 164	265	1 246	1 464	1 528	1 191	1 638	1 569	95,8
1993	4 781	4 543	238	953	1 209	1 363	1 256	1 494	1 422	95,2
1994	3 975	3 796	179	742	938	1 157	1 138	1 525	1 469	96,3
1995	3 440	3 320	120	843	729	888	980	1 334	1 254	94,0
1996	3 204	3 097	107	878	826	713	787	1 151	1 059	92,0
1997	3 173	3 083	90	920	842	785	626	900	858	95,3
Berufsgruppe 30: Feinwerktechnische und verwandte Berufe										
1988	7 291	3 786	3 505	2 095	2 093	1 994	1 109	2 228	1 944	87,3
1989	6 727	3 317	3 410	1 723	1 994	1 980	1 030	2 093	1 776	84,9
1990	6 264	3 261	3 003	1 723	1 686	1 823	1 032	2 214	1 870	84,5
1991	6 356	3 224	3 132	2 099	1 703	1 622	932	2 082	1 717	82,5
1992	6 797	3 229	3 568	2 321	2 041	1 604	831	1 767	1 496	84,7
1993	7 011	3 359	3 652	1 913	2 262	1 919	917	1 575	1 350	85,7
1994	6 959	3 371	3 588	1 808	1 890	2 141	1 120	1 981	1 633	82,4
1995	6 756	3 333	3 423	1 893	1 792	1 796	1 275	2 131	1 785	83,8
1996	6 444	3 278	3 166	1 794	1 866	1 692	1 092	2 219	1 804	81,3
1997	6 375	3 252	3 123	1 747	1 769	1 786	1 073	1 791	1 524	85,1
Berufsgruppe 31: Elektroberufe										
1988	40 051	38 849	1 202	10 698	11 094	10 522	7 737	17 379	15 456	88,9
1989	38 800	37 570	1 230	9 975	10 724	10 499	7 602	12 619	10 967	86,9
1990	38 953	37 702	1 251	9 705	10 005	10 091	9 152	10 393	8 855	85,2
1991	37 195	36 075	1 120	9 377	9 585	9 394	8 839	11 699	10 283	87,9
1992	34 669	33 702	967	8 480	9 232	9 026	7 931	10 858	9 292	85,6
1993	33 109	32 262	847	7 874	8 402	8 721	8 112	10 144	8 418	83,0
1994	30 146	29 434	712	6 543	7 769	7 924	7 910	10 145	8 186	80,7
1995	27 665	27 063	602	6 699	6 689	7 228	7 049	10 001	8 076	80,8
1996	25 896	25 316	580	6 465	6 710	6 186	6 535	8 937	7 139	79,9
1997	25 041	24 436	605	6 544	6 460	6 324	5 713	8 325	6 590	79,2

**Noch: A 2.2 Auszubildende sowie Teilnehmerinnen und Teilnehmer an Abschlußprüfungen 1988 - 1997  
nach Berufsgruppe und -bereich**

Jahr <sup>21)</sup>	Auszubildende am 31.12. ...							Prüflinge in Abschlußprüfungen		
	insgesamt	männlich	weiblich	davon im ... Ausbildungsjahr				Anzahl	darunter mit bestandener Prüfung	
				1.	2.	3.	4.		Anzahl	Erfolgs- quote
Berufsgruppe 32: Montierer/-innen und Metallberufe, a.n.g.										
1988	339	334	5	141	157	41	-	117	107	91,5
1989	326	321	5	146	133	47	-	118	101	85,6
1990	339	336	3	142	124	73	-	104	94	90,4
1991	308	305	3	135	103	70	-	109	87	79,8
1992	283	279	4	123	100	60	-	84	76	90,5
1993	284	281	3	138	89	57	-	102	94	92,2
1994	241	238	3	109	84	48	-	99	87	87,9
1995	240	238	2	120	62	58	-	73	67	91,8
1996	267	266	1	130	87	50	-	69	54	78,3
1997	261	259	2	131	76	54	-	82	76	92,7
Berufsgruppe 33: Spinnberufe										
1988	204	168	36	84	100	20	-	115	110	95,7
1989	164	132	32	68	76	20	-	120	112	93,3
1990	129	100	29	60	60	9	-	93	81	87,1
1991	90	71	19	29	51	10	-	64	53	82,8
1992	55	36	19	22	20	13	-	62	55	88,7
1993	38	26	12	18	17	3	-	32	28	87,5
1994	44	31	13	20	18	6	-	20	19	x
1995	37	30	7	20	12	5	-	31	27	87,1
1996	32	24	8	12	17	3	-	18	15	x
1997	34	28	6	19	12	3	-	19	17	x
Berufsgruppe 34: Berufe in der Textilherstellung										
1988	958	712	246	397	416	145	-	578	548	94,8
1989	847	633	214	351	367	129	-	596	572	96,0
1990	721	544	177	287	312	122	-	516	484	93,8
1991	615	456	159	238	275	102	-	438	403	92,0
1992	456	331	125	151	214	91	-	380	342	90,0
1993	298	222	76	106	131	61	-	309	283	91,6
1994	263	200	63	115	102	46	-	200	181	90,5
1995	274	198	76	143	103	28	-	156	138	88,5
1996	274	205	69	112	133	29	-	125	111	88,8
1997	309	245	64	164	118	27	-	163	130	79,8
Berufsgruppe 35: Berufe in der Textilverarbeitung										
1988	5 204	272	4 932	2 118	1 940	1 146	-	4 930	4 452	90,3
1989	4 657	231	4 426	1 846	1 835	976	-	4 963	4 541	91,5
1990	3 856	188	3 668	1 303	1 509	1 044	-	4 336	3 892	89,8
1991	3 070	174	2 896	1 145	1 076	849	-	3 535	3 217	91,0
1992	2 347	113	2 234	889	894	564	-	2 693	2 362	87,7
1993	1 879	101	1 778	666	733	480	-	2 107	1 767	83,9
1994	1 602	86	1 516	609	576	417	-	1 501	1 231	82,0
1995	1 410	78	1 332	546	520	344	-	1 433	1 146	80,0
1996	1 334	80	1 254	510	509	315	-	827	716	86,6
1997	1 258	88	1 170	482	461	315	-	775	677	87,4
Berufsgruppe 36: Textilveredler/-innen										
1988	385	324	61	145	163	77	-	262	246	93,9
1989	322	260	62	143	130	49	-	241	230	95,4
1990	302	241	61	122	138	42	-	184	165	89,7
1991	252	199	53	104	109	39	-	192	176	91,7
1992	197	154	43	66	92	39	-	149	136	91,3
1993	132	99	33	49	58	25	-	147	130	88,4
1994	105	78	27	49	39	17	-	90	82	91,1
1995	117	92	25	63	43	11	-	69	60	87,0
1996	140	117	23	70	53	17	-	69	57	82,6
1997	152	132	20	69	64	19	-	69	55	79,7
Berufsgruppe 37: Berufe in der Lederherstellung, Leder- und Fellverarbeitung										
1988	887	535	352	253	318	275	41	362	345	95,3
1989	781	480	301	218	260	240	63	333	313	94,0
1990	616	389	227	172	198	198	48	266	249	93,6
1991	463	301	162	107	167	144	45	227	219	96,5
1992	398	278	120	113	124	127	34	199	183	92,0
1993	411	287	124	114	121	121	55	142	129	90,8
1994	368	251	117	109	119	82	58	110	98	89,1
1995	370	254	116	124	116	97	33	110	98	89,1
1996	391	275	116	135	123	91	42	122	105	86,1
1997	445	316	129	155	139	109	42	131	121	92,4



**Noch: A 2.2 Auszubildende sowie Teilnehmerinnen und Teilnehmer an Abschlußprüfungen 1988 - 1997  
nach Berufsgruppe und -bereich**

Jahr <sup>21)</sup>	Auszubildende am 31.12. ...							Prüflinge in Abschlußprüfungen		
	insgesamt	männlich	weiblich	davon im ... Ausbildungsjahr				Anzahl	darunter mit bestandener Prüfung	
				1.	2.	3.	4.		Anzahl	Erfolgs- quote
Berufsgruppe 39: Berufe in der Back-, Konditor-, Süßwarenherstellung										
1988	8 948	6 652	2 296	2 746	3 015	3 187	-	3 429	2 873	83,8
1989	7 710	5 429	2 281	2 223	2 658	2 829	-	3 247	2 718	83,7
1990	6 270	4 221	2 049	1 666	2 110	2 494	-	2 742	2 190	79,9
1991	4 871	3 131	1 740	1 332	1 605	1 934	-	2 358	1 902	80,7
1992	3 877	2 470	1 407	1 092	1 260	1 525	-	1 873	1 437	76,7
1993	3 354	2 224	1 130	1 108	1 068	1 178	-	1 477	1 175	79,6
1994	3 201	2 217	984	1 209	1 010	982	-	1 123	895	79,7
1995	3 137	2 171	966	1 116	1 118	903	-	957	707	73,9
1996	3 371	2 370	1 001	1 334	1 017	1 020	-	842	624	74,1
1997	3 643	2 597	1 046	1 472	1 214	957	-	1 003	808	80,6
Berufsgruppe 40: Fleischer/-innen										
1988	3 451	3 283	168	956	1 194	1 301	-	1 531	1 374	89,7
1989	2 730	2 567	163	648	946	1 136	-	1 304	1 132	86,8
1990	2 093	1 966	127	548	664	881	-	1 057	921	87,1
1991	1 552	1 458	94	420	546	586	-	828	707	85,4
1992	1 163	1 109	54	284	411	468	-	563	496	88,1
1993	1 051	1 011	40	356	305	390	-	443	393	88,7
1994	1 009	968	41	364	355	290	-	362	323	89,2
1995	1 042	997	45	370	354	318	-	274	242	88,3
1996	1 046	1 014	32	359	367	320	-	296	262	88,5
1997	1 155	1 121	34	467	344	344	-	292	274	93,8
Berufsgruppe 41: Köche/Köchinnen										
1988	5 824	4 126	1 698	1 892	1 908	2 024	-	2 135	1 719	80,5
1989	5 336	3 727	1 609	1 697	1 742	1 897	-	2 200	1 753	79,7
1990	4 586	3 273	1 313	1 310	1 556	1 720	-	2 152	1 657	77,0
1991	4 060	2 945	1 115	1 267	1 240	1 553	-	1 924	1 466	76,2
1992	3 346	2 395	951	944	1 155	1 247	-	1 708	1 298	76,0
1993	3 029	2 231	798	1 000	898	1 131	-	1 428	1 037	72,6
1994	2 946	2 224	722	1 149	880	917	-	1 300	961	73,9
1995	2 950	2 222	728	1 061	1 018	871	-	1 062	756	71,2
1996	3 221	2 397	824	1 265	940	1 016	-	936	643	68,7
1997	3 551	2 624	927	1 486	1 110	955	-	1 129	791	70,1
Berufsgruppe 42: Berufe in der Getränke-, Genußmittelherstellung										
1988	248	238	10	79	87	82	-	95	89	93,7
1989	240	228	12	70	86	84	-	81	76	93,8
1990	220	209	11	70	73	77	-	96	91	94,8
1991	199	193	6	64	74	61	-	84	75	89,3
1992	226	223	3	79	72	75	-	69	63	91,3
1993	213	209	4	62	77	74	-	79	75	94,9
1994	197	191	6	48	72	77	-	77	74	96,1
1995	169	161	8	53	51	65	-	84	81	96,4
1996	146	136	10	50	50	46	-	70	65	92,9
1997	131	120	11	31	50	50	-	49	46	93,9
Berufsgruppe 43: Übrige Ernährungsberufe										
1988	282	256	26	91	94	97	-	109	106	97,2
1989	283	240	43	105	88	90	-	110	108	98,2
1990	244	202	42	70	100	74	-	97	91	93,8
1991	251	205	46	80	76	95	-	102	100	98,0
1992	197	163	34	57	81	59	-	97	94	96,9
1993	183	149	34	56	59	68	-	76	72	94,7
1994	162	138	24	59	51	52	-	87	79	90,8
1995	160	136	24	49	58	53	-	61	58	95,1
1996	164	143	21	64	47	53	-	41	40	97,6
1997	194	150	44	74	67	53	-	65	65	100,0
Berufsgruppe 44: Hochbauberufe										
1988	4 644	4 622	22	1 665	1 497	1 482	-	2 465	2 062	83,7
1989	4 963	4 934	29	2 043	1 584	1 336	-	1 893	1 600	84,5
1990	5 362	5 346	16	2 163	1 863	1 336	-	1 847	1 510	81,8
1991	5 691	5 674	17	2 044	1 981	1 666	-	1 974	1 592	80,6
1992	5 763	5 749	14	2 059	1 926	1 778	-	2 400	1 937	80,7
1993	6 391	6 373	18	2 584	1 998	1 809	-	2 273	1 788	78,7
1994	7 431	7 414	17	2 886	2 674	1 871	-	2 287	1 753	76,7
1995	7 798	7 778	20	2 654	2 834	2 310	-	2 691	2 003	74,4
1996	6 959	6 941	18	1 919	2 562	2 478	-	2 741	2 251	82,1
1997	6 085	6 060	25	1 759	1 917	2 409	-	2 966	2 335	78,7

**Noch: A 2.2 Auszubildende sowie Teilnehmerinnen und Teilnehmer an Abschlußprüfungen 1988 - 1997  
nach Berufsgruppe und -bereich**

Jahr <sup>21)</sup>	Auszubildende am 31.12. ...							Prüflinge in Abschlußprüfungen		
	insgesamt	männlich	weiblich	davon im ... Ausbildungsjahr				Anzahl	darunter mit bestandener Prüfung	
				1.	2.	3.	4.		Anzahl	Erfolgs- quote
Berufsgruppe 46: Tiefbauberufe										
1988	2 080	2 075	5	742	656	682	-	1 074	867	80,7
1989	2 004	2 000	4	709	705	590	-	1 066	838	78,6
1990	1 809	1 806	3	615	651	543	-	1 015	804	79,2
1991	1 609	1 606	3	539	545	525	-	959	721	75,2
1992	1 422	1 419	3	471	483	468	-	918	709	77,2
1993	1 395	1 391	4	534	426	435	-	815	598	73,4
1994	1 452	1 451	1	561	506	385	-	651	455	69,9
1995	1 505	1 499	6	544	516	445	-	739	485	65,6
1996	1 404	1 397	7	459	486	459	-	500	395	79,0
1997	1 359	1 351	8	522	415	422	-	532	426	80,1
Berufsgruppe 48: Ausbauberufe										
1988	6 177	6 061	116	2 084	2 008	2 085	-	2 727	2 162	79,3
1989	5 828	5 695	133	1 898	1 993	1 937	-	2 384	1 816	76,2
1990	5 530	5 409	121	1 844	1 856	1 830	-	2 123	1 627	76,6
1991	5 440	5 319	121	1 876	1 836	1 728	-	2 091	1 569	75,0
1992	5 494	5 407	87	1 914	1 835	1 745	-	1 907	1 461	76,6
1993	6 251	6 155	96	2 486	1 980	1 785	-	1 974	1 521	77,1
1994	7 292	7 198	94	2 880	2 487	1 925	-	2 044	1 521	74,4
1995	8 096	7 994	102	2 980	2 865	2 251	-	2 329	1 733	74,4
1996	8 156	8 058	98	2 572	2 935	2 649	-	2 663	1 961	73,6
1997	8 028	7 929	99	2 650	2 547	2 831	-	3 092	2 302	74,5
Berufsgruppe 49: Raumausstatter/-innen, Polsterer/Polsterinnen										
1988	1 495	872	623	483	524	488	-	490	457	93,3
1989	1 434	812	622	502	491	441	-	592	546	92,2
1990	1 344	726	618	463	473	408	-	478	453	94,8
1991	1 347	684	663	464	473	410	-	448	414	92,4
1992	1 277	651	626	405	465	407	-	445	399	89,7
1993	1 275	652	623	461	407	407	-	453	407	89,8
1994	1 282	683	599	453	461	368	-	417	360	86,3
1995	1 244	692	552	399	427	418	-	392	330	84,2
1996	1 214	675	539	426	392	396	-	401	349	87,0
1997	1 238	663	575	451	415	372	-	409	354	86,6
Berufsgruppe 50: Berufe in der Holz- und Kunststoffverarbeitung										
1988	11 688	10 404	1 284	3 716	3 732	4 060	180	4 684	4 095	87,4
1989	11 260	9 918	1 342	3 557	3 752	3 766	185	4 400	3 660	83,2
1990	10 875	9 607	1 268	3 474	3 550	3 718	133	3 960	3 184	80,4
1991	10 406	9 285	1 121	3 259	3 565	3 451	131	4 023	3 334	82,9
1992	10 364	9 316	1 048	3 336	3 442	3 475	111	3 521	2 968	84,3
1993	10 358	9 380	978	3 248	3 427	3 546	137	3 596	3 079	85,6
1994	10 086	9 215	871	3 166	3 388	3 430	102	3 797	3 169	83,5
1995	10 123	9 287	836	3 237	3 429	3 381	76	3 628	2 962	81,6
1996	9 765	9 035	730	3 076	3 443	3 180	66	3 626	3 155	87,0
1997	9 684	8 979	705	3 071	3 240	3 316	57	3 670	3 174	86,5
Berufsgruppe 51: Maler/-innen, Lackierer/-innen und verwandte Berufe										
1988	9 899	8 790	1 109	3 208	3 139	3 552	-	4 004	3 023	75,5
1989	8 949	7 831	1 118	2 881	2 898	3 170	-	3 823	2 848	74,5
1990	7 910	6 861	1 049	2 522	2 604	2 784	-	3 402	2 514	73,9
1991	7 120	6 197	923	2 398	2 194	2 528	-	3 098	2 348	75,8
1992	6 600	5 744	856	2 376	2 104	2 120	-	2 616	1 982	75,8
1993	6 849	6 029	820	2 680	2 117	2 052	-	2 153	1 607	74,6
1994	7 450	6 619	831	2 970	2 397	2 083	-	2 269	1 590	70,1
1995	7 917	7 042	875	3 079	2 618	2 220	-	2 237	1 576	70,5
1996	8 234	7 357	877	2 964	2 750	2 520	-	2 437	1 672	68,6
1997	8 615	7 751	864	3 143	2 724	2 748	-	2 747	1 911	69,6
Berufsgruppe 52: Warenprüfer/-innen, Versandfertigmacher/-innen										
1988	1 172	933	239	570	602	-	-	584	515	88,2
1989	1 084	829	255	544	540	-	-	649	602	92,8
1990	924	685	239	434	490	-	-	613	516	84,2
1991	719	559	160	328	391	-	-	529	454	85,8
1992	561	448	113	263	298	-	-	445	372	83,6
1993	464	375	89	211	253	-	-	342	264	77,2
1994	375	329	46	194	181	-	-	319	262	82,1
1995	434	380	54	241	193	-	-	207	156	75,4
1996	515	441	74	288	227	-	-	255	214	83,9
1997	614	544	70	331	283	-	-	267	204	76,4

**Noch: A 2.2 Auszubildende sowie Teilnehmerinnen und Teilnehmer an Abschlußprüfungen 1988 - 1997  
nach Berufsgruppe und -bereich**

Jahr <sup>21)</sup>	Auszubildende am 31.12. ...							Prüflinge in Abschlußprüfungen		
	insgesamt	männlich	weiblich	davon im ... Ausbildungsjahr				Anzahl	darunter mit bestandener Prüfung	
				1.	2.	3.	4.		Anzahl	Erfolgs- quote

**Berufsgruppe 54: Maschinen-, Anlagenführer/-innen, a.n.g.**

1991	1	1	-	1	-	-	-	-	-	x
1992	5	5	-	5	-	-	-	-	-	x
1993	10	10	-	4	6	-	-	13	12	x
1994	14	14	-	6	4	4	-	-	-	x
1995	11	11	-	5	3	3	-	4	3	x
1996	14	14	-	5	5	4	-	25	20	80,0
1997	19	19	-	12	3	4	-	35	35	100,0

**Berufsgruppe 55: Maschineneinrichter/-innen, a.n.g.**

1988	217	214	3	16	37	164	-	147	145	98,6
1989	64	64	-	7	15	42	-	162	156	96,3
1990	19	19	-	-	7	12	-	31	29	93,5
1991	6	6	-	-	-	6	-	12	12	x
1992	-	-	-	-	-	-	-	3	2	x
1993	-	-	-	-	-	-	-	1	1	x

**Berufsbereich III: Fertigungsberufe**

1988	213 222	191 849	21 373	64 295	66 053	66 058	16 816	85 240	74 486	87,4
1989	199 891	178 752	21 139	59 389	62 560	61 134	16 808	78 363	67 333	85,9
1990	190 176	171 034	19 142	54 673	57 111	56 876	21 516	66 690	56 045	84,0
1991	179 267	161 948	17 319	52 105	52 619	52 120	22 423	67 381	57 344	85,1
1992	170 013	154 125	15 888	47 824	49 937	47 562	24 690	55 725	47 151	84,6
1993	162 519	148 087	14 432	44 864	46 601	45 839	25 215	54 766	46 240	84,4
1994	153 744	140 912	12 832	43 108	43 742	42 383	24 511	54 170	44 627	82,4
1995	147 967	135 973	11 994	44 230	42 070	39 550	22 117	51 870	42 289	81,5
1996	143 919	132 409	11 510	42 587	43 241	37 975	20 116	48 054	39 025	81,2
1997	144 576	132 903	11 673	44 046	41 583	39 813	19 134	46 483	37 417	80,5

**Berufsgruppe 62: Techniker/-innen, a.n.g.**

1988	1 159	728	431	357	395	407	-	558	440	78,9
1989	1 081	670	411	326	356	399	-	464	407	87,7
1990	1 005	623	382	355	309	341	-	414	372	89,9
1991	963	638	325	353	338	272	-	397	342	86,1
1992	1 030	696	334	379	338	313	-	329	286	86,9
1993	1 121	771	350	358	387	376	-	417	343	82,3
1994	972	694	278	313	321	338	-	401	354	88,3
1995	926	663	263	324	312	290	-	411	353	85,9
1996	967	691	276	352	319	296	-	360	254	70,6
1997	1 033	730	303	350	343	340	-	340	221	65,0

**Berufsgruppe 63: Technische Sonderfachkräfte**

1988	4 164	2 125	2 039	1 301	1 315	1 139	409	1 548	1 481	95,7
1989	4 128	2 098	2 030	1 266	1 300	1 078	484	1 391	1 326	95,3
1990	4 025	2 027	1 998	1 168	1 282	1 104	471	1 351	1 300	96,2
1991	3 743	1 928	1 815	1 053	1 169	1 062	459	1 338	1 279	95,6
1992	3 115	1 467	1 648	892	1 019	943	261	1 375	1 255	91,3
1993	2 770	1 328	1 442	694	895	867	314	1 183	1 068	90,3
1994	2 362	1 164	1 198	609	704	727	322	1 140	1 014	88,9
1995	2 078	1 023	1 055	677	591	546	264	1 078	972	90,2
1996	1 954	972	982	684	624	441	205	779	722	92,7
1997	2 052	1 019	1 033	716	662	499	175	638	582	91,2

**Berufsgruppe 64: Technische Zeichner/-innen und verwandte Berufe**

1988	7 022	3 136	3 886	1 813	2 223	2 151	835	2 389	2 261	94,6
1989	6 793	3 088	3 705	1 939	1 937	2 020	897	2 341	2 203	94,1
1990	6 596	2 944	3 652	2 024	1 982	1 822	768	2 282	2 174	95,3
1991	6 703	3 158	3 545	1 963	2 058	1 937	745	2 183	1 968	90,2
1992	6 509	3 024	3 485	1 819	2 028	1 986	676	2 094	1 948	93,0
1993	6 103	2 916	3 187	1 624	1 844	1 972	663	2 051	1 939	94,5
1994	5 923	2 871	3 052	1 546	1 795	1 920	662	2 200	2 029	92,2
1995	5 592	2 743	2 849	1 551	1 670	1 810	561	2 193	1 985	90,5
1996	5 229	2 612	2 617	1 435	1 733	1 615	446	2 040	1 854	90,9
1997	5 010	2 515	2 495	1 397	1 570	1 618	425	1 817	1 681	92,5

**Noch: A 2.2 Auszubildende sowie Teilnehmerinnen und Teilnehmer an Abschlußprüfungen 1988 - 1997  
nach Berufsgruppe und -bereich**

Jahr <sup>21)</sup>	Auszubildende am 31.12. ...							Prüflinge in Abschlußprüfungen		
	insgesamt	männlich	weiblich	davon im ... Ausbildungsjahr				Anzahl	darunter mit bestandener Prüfung	
				1.	2.	3.	4.		Anzahl	Erfolgs- quote
Berufsbereich IV: Technische Berufe										
1988	12 345	5 989	6 356	3 471	3 933	3 697	1 244	4 495	4 182	93,0
1989	12 002	5 856	6 146	3 531	3 593	3 497	1 381	4 196	3 936	93,8
1990	11 626	5 594	6 032	3 547	3 573	3 267	1 239	4 047	3 846	95,0
1991	11 409	5 724	5 685	3 369	3 565	3 271	1 204	3 918	3 589	91,6
1992	10 654	5 187	5 467	3 090	3 385	3 242	937	3 798	3 489	91,9
1993	9 994	5 015	4 979	2 676	3 126	3 215	977	3 651	3 350	91,8
1994	9 257	4 729	4 528	2 468	2 820	2 985	984	3 741	3 397	90,8
1995	8 596	4 429	4 167	2 552	2 573	2 646	825	3 682	3 310	89,9
1996	8 150	4 275	3 875	2 471	2 676	2 352	651	3 179	2 830	89,0
1997	8 095	4 264	3 831	2 463	2 575	2 457	600	2 795	2 484	88,9
Berufsgruppe 66: Verkaufspersonal										
1988	24 863	2 945	21 918	8 928	12 087	3 848	-	16 918	15 550	91,9
1989	19 511	1 890	17 621	6 984	8 744	3 783	-	12 354	11 033	89,3
1990	15 865	1 586	14 279	5 677	7 032	3 156	-	9 291	8 106	87,2
1991	12 771	1 533	11 238	4 585	5 753	2 433	-	7 561	6 354	84,0
1992	9 712	1 249	8 463	3 438	4 583	1 691	-	6 402	5 523	86,3
1993	8 408	1 291	7 117	3 484	3 793	1 131	-	5 173	4 311	83,3
1994	7 729	1 316	6 413	3 164	3 724	841	-	4 218	3 427	81,2
1995	7 320	1 220	6 100	3 064	3 403	853	-	3 887	3 165	81,4
1996	7 598	1 324	6 274	3 467	3 255	876	-	3 490	2 838	81,3
1997	8 469	1 532	6 937	3 925	3 569	975	-	3 241	2 655	81,9
Berufsgruppe 67: Groß- und Einzelhandelskaufleute, Ein- und Verkaufsfachleute										
1988	33 795	14 329	19 466	10 069	10 322	13 404	-	13 623	11 854	87,0
1989	34 398	14 671	19 727	9 740	11 734	12 924	-	14 426	12 826	88,9
1990	33 072	14 417	18 655	9 090	11 014	12 968	-	14 018	12 653	90,3
1991	31 653	15 175	16 478	9 071	10 202	12 380	-	13 911	12 051	86,6
1992	28 646	13 857	14 789	7 853	9 897	10 896	-	13 182	11 781	89,4
1993	26 149	13 067	13 082	6 936	8 616	10 597	-	11 833	10 268	86,8
1994	24 378	12 640	11 738	6 963	7 853	9 562	-	11 486	9 530	83,0
1995	23 175	12 248	10 927	6 920	7 845	8 410	-	10 535	9 308	88,4
1996	22 975	12 262	10 713	6 724	7 836	8 415	-	9 042	7 731	85,5
1997	23 462	12 499	10 963	7 345	7 792	8 325	-	9 059	7 882	87,0
Berufsgruppe 68: Warenkaufleute, a.n.g., Vertreter/-innen										
1988	4 014	1 352	2 662	1 611	1 793	610	-	1 905	1 723	90,4
1989	3 657	1 112	2 545	1 483	1 540	634	-	1 771	1 602	90,5
1990	3 373	901	2 472	1 458	1 433	482	-	1 724	1 529	88,7
1991	3 240	736	2 504	1 508	1 330	402	-	1 465	1 336	91,2
1992	3 359	650	2 709	1 551	1 447	361	-	1 387	1 226	88,4
1993	2 831	549	2 282	1 072	1 428	331	-	1 486	1 258	84,7
1994	2 213	501	1 712	867	1 080	266	-	1 397	1 170	83,8
1995	2 481	471	2 010	781	816	884	-	476	423	88,9
1996	2 551	482	2 069	1 024	734	793	-	926	814	87,9
1997	2 590	464	2 126	942	937	711	-	866	773	89,3
Berufsgruppe 69: Bank-, Bausparkassen-, Versicherungsfachleute										
1988	18 471	9 118	9 353	4 833	6 807	6 831	-	6 870	6 730	98,0
1989	18 073	8 845	9 228	4 930	6 451	6 692	-	7 232	7 057	97,6
1990	18 146	8 961	9 185	5 399	6 346	6 401	-	6 999	6 772	96,8
1991	18 656	9 473	9 183	5 634	6 766	6 256	-	6 786	6 580	97,0
1992	19 120	9 401	9 719	5 470	7 006	6 644	-	6 524	6 330	97,0
1993	18 664	8 802	9 862	4 955	6 669	7 040	-	7 002	6 740	96,3
1994	17 060	7 980	9 080	4 421	5 946	6 693	-	7 368	7 015	95,2
1995	15 316	7 266	8 050	4 016	5 279	6 021	-	7 191	6 729	93,6
1996	13 933	6 839	7 094	3 838	4 736	5 359	-	6 421	5 972	93,0
1997	13 586	6 668	6 918	4 163	4 649	4 774	-	5 767	5 385	93,4
Berufsgruppe 70: Andere Dienstleistungskaufleute und zugehörige Berufe										
1988	6 535	2 890	3 645	1 915	2 400	2 220	-	2 248	2 074	92,3
1989	6 634	2 996	3 638	1 923	2 301	2 410	-	2 604	2 322	89,2
1990	6 407	2 957	3 450	1 945	2 186	2 276	-	2 926	2 584	88,3
1991	6 287	2 906	3 381	1 960	2 136	2 191	-	2 878	2 556	88,8
1992	6 347	2 817	3 530	1 964	2 190	2 193	-	2 623	2 339	89,2
1993	6 073	2 646	3 427	1 726	2 149	2 198	-	2 538	2 243	88,4
1994	5 906	2 515	3 391	1 799	1 918	2 189	-	2 625	2 261	86,1
1995	5 979	2 523	3 456	1 935	2 037	2 007	-	2 459	2 105	85,6
1996	6 196	2 657	3 539	1 985	2 091	2 120	-	2 301	1 915	83,2
1997	6 551	2 892	3 659	2 212	2 160	2 179	-	2 366	2 101	88,8

**Noch: A 2.2 Auszubildende sowie Teilnehmerinnen und Teilnehmer an Abschlußprüfungen 1988 - 1997  
nach Berufsgruppe und -bereich**

Jahr <sup>21)</sup>	Auszubildende am 31.12. ...							Prüfinge in Abschlußprüfungen		
	insgesamt	männlich	weiblich	davon im ... Ausbildungsjahr				Anzahl	darunter mit bestandener Prüfung	
				1.	2.	3.	4.		Anzahl	Erfolgs- quote
Berufsgruppe 71: Berufe des Landverkehrs										
1988	1 118	1 051	67	388	416	314	-	1 842	1 621	88,0
1989	996	952	44	373	375	248	-	1 461	1 291	88,4
1990	951	915	36	362	371	218	-	1 249	1 052	84,2
1991	906	859	47	313	375	218	-	1 115	957	85,8
1992	880	794	86	352	321	207	-	1 099	880	80,1
1993	880	736	144	407	330	143	-	1 047	851	81,3
1994	964	796	168	356	397	211	-	762	617	81,0
1995	1 022	825	197	350	389	283	-	886	720	81,3
1996	1 116	924	192	479	356	281	-	823	675	82,0
1997	1 345	1 107	238	516	548	281	-	752	601	79,9
Berufsgruppe 72: Berufe des Wasser- und Luftverkehrs										
1988	158	157	1	49	52	57	-	59	56	94,9
1989	121	121	-	48	37	36	-	56	55	98,2
1990	141	141	-	58	49	34	-	41	39	95,1
1991	116	116	-	33	48	35	-	39	39	100,0
1992	97	97	-	23	31	43	-	39	39	100,0
1993	62	61	1	13	22	27	-	44	39	88,6
1994	39	38	1	8	13	18	-	31	31	100,0
1995	51	50	1	28	9	14	-	21	20	x
1996	51	50	1	15	25	11	-	13	12	x
1997	61	60	1	22	15	24	-	11	10	x
Berufsgruppe 73: Berufe des Nachrichtenverkehrs										
1988	1 759	1 039	720	-	906	853	-	823	819	99,5
1989	1 692	986	706	-	823	869	-	839	834	99,4
1990	1 544	897	647	-	758	786	-	865	861	99,5
1991	1 456	773	683	-	736	720	-	769	760	98,8
1992	1 403	694	709	-	691	712	-	702	697	99,3
1993	1 347	693	654	-	816	531	-	689	684	99,3
1994	1 169	618	551	-	525	644	-	675	653	96,7
1995	705	393	312	199	191	315	-	508	499	98,2
1996	491	293	198	256	160	75	-	445	442	99,3
1997	525	330	195	284	239	2	-	231	215	93,1
Berufsgruppe 74: Lagerverwalter/-innen, Lager-, Transportarbeiter/-innen										
1991	53	37	16	53	-	-	-	-	-	x
1992	188	132	56	140	48	-	-	-	-	x
1993	294	207	87	124	127	43	-	-	-	x
1994	402	297	105	139	129	134	-	51	44	86,3
1995	431	332	99	173	125	133	-	125	99	79,2
1996	539	454	85	241	162	136	-	193	153	79,3
1997	731	631	100	345	219	167	-	188	149	79,3
Berufsgruppe 75: Berufe in der Unternehmensleitung, -beratung und -prüfung										
1988	6 072	1 307	4 765	2 054	2 042	1 976	-	2 266	2 080	91,8
1989	6 107	1 336	4 771	2 055	1 973	2 079	-	2 259	2 034	90,0
1990	6 197	1 478	4 719	2 071	1 993	2 133	-	2 270	2 074	91,4
1991	6 439	1 676	4 763	2 152	2 191	2 096	-	2 188	2 022	92,4
1992	6 453	1 786	4 667	2 084	2 245	2 124	-	2 281	2 077	91,1
1993	6 117	1 801	4 316	2 005	2 030	2 082	-	2 560	2 239	87,5
1994	5 954	1 755	4 199	1 891	2 011	2 052	-	2 327	2 029	87,2
1995	5 629	1 723	3 906	1 658	1 945	2 026	-	2 270	1 972	86,9
1996	5 415	1 689	3 726	1 649	1 709	2 057	-	2 345	1 893	80,7
1997	5 350	1 625	3 725	1 604	1 705	2 041	-	2 656	2 256	84,9
Berufsgruppe 77: Rechnungsaufleute, Informatiker/-innen										
1988	2 719	1 550	1 169	836	945	938	-	1 026	802	78,2
1989	2 680	1 562	1 118	882	855	943	-	1 379	1 105	80,1
1990	2 520	1 530	990	779	882	859	-	1 382	1 162	84,1
1991	2 335	1 502	833	708	766	861	-	1 316	1 077	81,8
1992	2 149	1 512	637	654	714	781	-	1 362	1 097	80,5
1993	1 889	1 378	511	497	669	723	-	791	542	68,5
1994	1 665	1 280	385	450	516	699	-	684	507	74,1
1995	1 465	1 173	292	465	464	536	-	685	521	76,1
1996	1 495	1 224	271	539	472	484	-	611	425	69,6
1997	2 071	1 732	339	1 056	514	501	-	516	355	68,8

**Noch: A 2.2 Auszubildende sowie Teilnehmerinnen und Teilnehmer an Abschlußprüfungen 1988 - 1997  
nach Berufsgruppe und -bereich**

Jahr <sup>21)</sup>	Auszubildende am 31.12. ...							Prüflinge in Abschlußprüfungen		
	insgesamt	männlich	weiblich	davon im ... Ausbildungsjahr				Anzahl	darunter mit bestandener Prüfung	
				1.	2.	3.	4.		Anzahl	Erfolgs- quote
Berufsgruppe 78: Büroberufe, Kaufmännische Angestellte, a.n.g.										
1988	66 552	16 526	50 026	18 336	25 206	23 010	-	31 405	27 453	87,4
1989	62 341	15 438	46 903	17 840	23 114	21 387	-	31 461	28 045	89,1
1990	58 748	15 023	43 725	16 522	22 116	20 110	-	28 043	24 896	88,8
1991	55 914	15 235	40 679	15 809	20 293	19 812	-	26 550	23 913	90,1
1992	51 464	14 992	36 472	14 025	19 043	18 396	-	24 661	21 728	88,1
1993	48 230	14 196	34 034	12 891	16 915	18 424	-	22 301	19 448	87,2
1994	45 242	13 098	32 144	11 863	15 765	17 614	-	21 968	18 889	86,0
1995	43 744	12 992	30 752	12 637	14 913	16 194	-	19 996	16 896	84,5
1996	43 934	13 444	30 490	13 201	15 465	15 268	-	18 570	15 889	85,6
1997	46 342	14 350	31 992	14 981	15 841	15 520	-	17 238	14 637	84,9
Berufsgruppe 79: Dienst-, Wachberufe										
1988	368	161	207	168	53	147	-	102	92	90,2
1989	316	145	171	102	76	138	-	152	123	80,9
1990	280	131	149	112	89	79	-	115	70	60,9
1991	310	178	132	98	114	98	-	142	103	72,5
1992	332	184	148	105	125	102	-	150	122	81,3
1993	427	239	188	110	122	195	-	158	129	81,6
1994	274	149	125	74	98	102	-	152	101	66,4
1995	216	119	97	93	50	73	-	212	131	61,8
1996	250	146	104	110	88	52	-	168	116	69,0
1997	284	147	137	117	96	71	-	147	88	59,9
Berufsgruppe 80: Sicherheitsberufe, a.n.g.										
1988	380	366	14	124	114	142	-	129	125	96,9
1989	332	316	16	104	113	115	-	127	109	85,8
1990	304	282	22	92	105	107	-	112	106	94,6
1991	331	304	27	127	95	109	-	99	88	88,9
1992	363	332	31	145	114	104	-	102	85	83,3
1993	451	410	41	188	149	114	-	100	90	90,0
1994	523	476	47	189	187	147	-	110	88	80,0
1995	541	501	40	162	186	193	-	163	118	72,4
1996	543	516	27	172	161	210	-	197	123	62,4
1997	444	415	29	105	163	176	-	232	175	75,4
Berufsgruppe 82: Publizistische, Übersetzungs-, Bibliotheks- u. verwandte Berufe										
1988	209	14	195	96	113	-	-	127	122	96,1
1989	184	14	170	91	93	-	-	118	111	94,1
1990	191	20	171	100	91	-	-	93	90	96,8
1991	191	13	178	93	98	-	-	96	89	92,7
1992	184	14	170	83	101	-	-	101	94	93,1
1993	161	18	143	72	89	-	-	103	93	90,3
1994	120	18	102	47	73	-	-	87	79	90,8
1995	96	20	76	50	46	-	-	81	72	88,9
1996	122	15	107	71	51	-	-	53	47	88,7
1997	143	16	127	71	72	-	-	57	51	89,5
Berufsgruppe 83: Künstlerische und zugeordnete Berufe										
1988	2 198	816	1 382	716	737	745	-	700	664	94,9
1989	2 134	785	1 349	655	761	718	-	737	702	95,3
1990	2 054	755	1 299	649	689	716	-	745	706	94,8
1991	2 120	776	1 344	722	718	680	-	762	715	93,8
1992	2 095	735	1 360	619	785	691	-	693	641	92,5
1993	1 982	691	1 291	572	665	745	-	701	646	92,2
1994	1 682	585	1 097	463	592	627	-	772	722	93,5
1995	1 520	545	975	448	497	575	-	642	598	93,1
1996	1 562	620	942	539	507	516	-	564	500	88,7
1997	1 615	653	962	542	596	477	-	529	482	91,1
Berufsgruppe 85: Übrige Gesundheitsdienstberufe										
1988	20 650	17	20 633	6 418	6 938	7 294	-	3 213	2 677	83,3
1989	19 732	11	19 721	7 079	5 866	6 787	-	7 205	6 616	91,8
1990	20 199	21	20 178	7 739	6 614	5 846	-	6 908	6 162	89,2
1991	21 897	22	21 875	8 271	7 054	6 572	-	6 545	5 358	81,9
1992	22 823	24	22 799	8 708	7 304	6 811	-	6 836	6 307	92,3
1993	23 326	35	23 291	8 274	7 949	7 103	-	7 019	6 162	87,8
1994	23 111	36	23 075	7 924	7 634	7 553	-	7 288	6 205	85,1
1995	23 136	34	23 102	8 186	6 831	8 119	-	7 989	6 492	81,3
1996	22 479	40	22 439	7 749	7 522	7 208	-	7 652	6 380	83,4
1997	22 691	47	22 644	7 715	7 347	7 629	-	7 283	6 084	83,5

**Noch: A 2.2 Auszubildende sowie Teilnehmerinnen und Teilnehmer an Abschlußprüfungen 1988 - 1997  
nach Berufsgruppe und -bereich**

Jahr <sup>21)</sup>	Auszubildende am 31.12. ...							Prüfinge in Abschlußprüfungen		
	insgesamt	männlich	weiblich	davon im ... Ausbildungsjahr				Anzahl	darunter mit bestandener Prüfung	
				1.	2.	3.	4.		Anzahl	Erfolgs- quote
Berufsgruppe 90: Berufe in der Körperpflege										
1988	18 023	1 165	16 858	6 164	5 853	6 006	-	6 715	5 382	80,1
1989	15 903	1 019	14 884	5 036	5 382	5 485	-	6 160	4 896	79,5
1990	13 840	858	12 982	4 433	4 490	4 917	-	5 604	4 445	79,3
1991	11 707	840	10 867	3 660	3 840	4 207	-	4 846	3 751	77,4
1992	10 041	679	9 362	3 349	3 150	3 542	-	4 022	3 043	75,7
1993	8 930	707	8 223	3 032	2 926	2 972	-	3 624	2 618	72,2
1994	8 133	663	7 470	2 760	2 683	2 690	-	3 093	2 160	69,8
1995	7 457	626	6 831	2 494	2 507	2 456	-	2 672	1 875	70,2
1996	7 147	628	6 519	2 526	2 229	2 392	-	2 543	1 850	72,7
1997	7 256	647	6 609	2 798	2 315	2 143	-	2 341	1 756	75,0
Berufsgruppe 91: Hotel- und Gaststättenberufe										
1988	6 543	1 267	5 276	2 178	2 325	2 040	-	2 141	1 885	88,0
1989	6 424	1 307	5 117	2 314	2 059	2 051	-	2 410	2 197	91,2
1990	6 182	1 445	4 737	2 056	2 219	1 907	-	2 300	2 023	88,0
1991	6 018	1 692	4 326	2 035	1 922	2 061	-	2 208	1 932	87,5
1992	5 546	1 512	4 034	1 812	1 916	1 818	-	2 273	2 018	88,8
1993	5 294	1 427	3 867	1 730	1 724	1 840	-	1 950	1 670	85,6
1994	4 984	1 364	3 620	1 803	1 568	1 613	-	2 025	1 778	87,8
1995	4 924	1 371	3 553	1 797	1 663	1 464	-	1 791	1 574	87,9
1996	5 002	1 406	3 596	1 752	1 670	1 580	-	1 572	1 344	85,5
1997	5 266	1 462	3 804	2 035	1 631	1 600	-	1 787	1 463	81,9
Berufsgruppe 92: Haus- und ernährungswirtschaftliche Berufe										
1988	4 343	33	4 310	1 143	1 416	1 784	-	3 327	2 865	86,1
1989	3 530	30	3 500	826	1 438	1 266	-	2 992	2 577	86,1
1990	2 894	10	2 884	643	1 017	1 234	-	2 492	2 111	84,7
1991	2 401	7	2 394	656	768	977	-	1 957	1 607	82,1
1992	2 121	21	2 100	610	706	805	-	1 495	1 181	79,0
1993	1 935	38	1 897	527	659	749	-	1 227	975	79,5
1994	2 107	80	2 027	691	677	739	-	1 229	994	80,9
1995	2 218	94	2 124	726	837	655	-	1 061	838	79,0
1996	2 146	88	2 058	723	777	646	-	1 076	873	81,1
1997	2 178	93	2 085	676	804	698	-	1 040	806	77,5
Berufsgruppe 93: Reinigungs- und Entsorgungsberufe										
1988	1 041	867	174	356	356	329	-	649	566	87,2
1989	942	772	170	320	316	306	-	569	471	82,8
1990	874	715	159	315	304	255	-	443	367	82,8
1991	774	633	141	251	275	248	-	545	430	78,9
1992	710	596	114	242	239	229	-	531	362	68,2
1993	720	615	105	272	237	211	-	428	306	71,5
1994	760	652	108	295	266	199	-	360	237	65,8
1995	796	697	99	312	262	222	-	392	275	70,2
1996	852	738	114	342	268	242	-	552	403	73,0
1997	956	825	131	416	314	226	-	440	323	73,4
Berufsbereich V: Dienstleistungsberufe										
1988	219 811	56 970	162 841	66 382	80 881	72 548	-	96 088	85 140	88,6
1989	205 707	54 308	151 399	62 785	74 051	68 871	-	96 312	86 006	89,3
1990	193 782	53 043	140 739	59 500	69 798	64 484	-	87 620	77 808	88,8
1991	185 575	54 486	131 089	57 739	65 480	62 356	-	81 778	71 718	87,7
1992	174 033	52 078	121 955	53 227	62 656	58 150	-	76 465	67 570	88,4
1993	164 170	49 607	114 563	48 887	58 084	57 199	-	70 774	61 312	86,6
1994	154 415	46 857	107 558	46 167	53 655	54 593	-	68 708	58 537	85,2
1995	148 222	45 223	102 999	46 494	50 295	51 433	-	64 042	54 430	85,0
1996	146 397	45 839	100 558	47 402	50 274	48 721	-	59 557	50 395	84,6
1997	151 916	48 195	103 721	51 870	51 526	48 520	-	56 747	48 247	85,0
Insgesamt										
1988	461 548	265 236	196 312	138 003	157 328	148 157	18 060	194 694	171 721	88,2
1989	431 408	247 313	184 095	129 430	144 787	139 002	18 189	186 206	163 782	88,0
1990	407 555	236 831	170 724	121 031	134 836	128 933	22 755	164 791	143 286	87,0
1991	387 070	228 751	158 319	116 247	125 421	121 756	23 646	158 186	137 037	86,6
1992	363 778	216 752	147 026	106 761	119 131	112 233	25 653	140 718	122 199	86,8
1993	344 574	207 501	137 073	98 755	110 380	108 927	26 512	132 890	114 032	85,8
1994	324 900	197 041	127 859	93 948	102 668	102 532	25 752	129 788	109 262	84,2
1995	312 109	190 150	121 959	95 512	97 559	95 999	23 039	122 477	102 415	83,6
1996	306 144	187 355	118 789	94 947	98 946	91 431	20 820	113 450	94 460	83,3
1997	312 533	190 376	122 157	100 939	98 535	93 281	19 778	108 752	90 408	83,1

**A 3. Auszubildende sowie Berufsschülerinnen und -schüler mit Ausbildungsvertrag 1973 - 1997**

Jahr	Auszubildende <sup>21)</sup> am 31.12. ...			Berufsschülerinnen und -schüler <sup>30)</sup> mit Ausbildungsvertrag			Berufsschülerinnen und -schüler mit Ausbildungsvertrag je 100 Auszubildende		
	insgesamt	männlich	weiblich	insgesamt	männlich	weiblich	insgesamt	männlich	weiblich
1973	376 398	238 608	137 790	399 481	246 018	153 463	106,1	103,1	111,4
1974	370 760	236 637	134 123	388 580	240 743	147 837	104,8	101,7	110,2
1975	365 655	232 121	133 534	381 823	235 804	146 019	104,4	101,6	109,3
1976	355 088	222 281	132 807	369 857	227 416	142 441	104,2	102,3	107,3
1977	370 492	231 699	138 793	380 465	233 993	146 472	102,7	101,0	105,5
1978	404 293	252 503	151 790	409 084	249 557	159 527	101,2	98,8	105,1
1979	440 045	273 833	166 212	447 740	274 027	173 713	101,7	100,1	104,5
1980	462 761	286 510	176 251	467 426	286 255	181 171	101,0	99,9	102,8
1981	441 664	270 894	170 770	450 034	274 006	176 028	101,9	101,1	103,1
1982	440 317	268 534	171 783	441 444	267 388	174 056	100,3	99,6	101,3
1983	457 483	278 111	179 372	454 301	274 033	180 268	99,3	98,5	100,5
1984	488 397	294 610	193 787	482 665	288 567	194 098	98,8	97,9	100,2
1985	505 624	302 533	203 091	498 026	296 736	201 290	98,5	98,1	99,1
1986	501 188	296 329	204 859	499 040	293 401	205 639	99,6	99,0	100,4
1987	483 428	282 227	201 201	483 752	280 993	202 759	100,1	99,6	100,8
1988	461 548	265 236	196 312	462 770	264 561	198 209	100,3	99,7	101,0
1989	431 408	247 313	184 095	435 047	247 750	187 297	100,8	100,2	101,7
1990	407 555	236 831	170 724	414 097	238 954	175 143	101,6	100,9	102,6
1991	387 070	228 751	158 319	394 381	229 811	164 570	101,9	100,5	103,9
1992	363 778	216 752	147 026	374 691	222 768	151 923	103,0	102,8	103,3
1993	344 574	207 501	137 073	366 228	217 346	148 882	106,3	104,7	108,6
1994	324 900	197 041	127 859	332 413	200 089	132 324	102,3	101,5	103,5
1995	312 109	190 150	121 959	318 877	193 668	125 209	102,2	101,9	102,7
1996	306 144	187 355	118 789	311 960	190 292	121 668	101,9	101,6	102,4
1997	312 533	190 376	122 157	316 318	192 527	123 791	101,2	101,1	101,3



## B. Berufsbildungsstatistik zum 31.12.1997

### I. Auszubildende

Abb. BI 1.1\*)

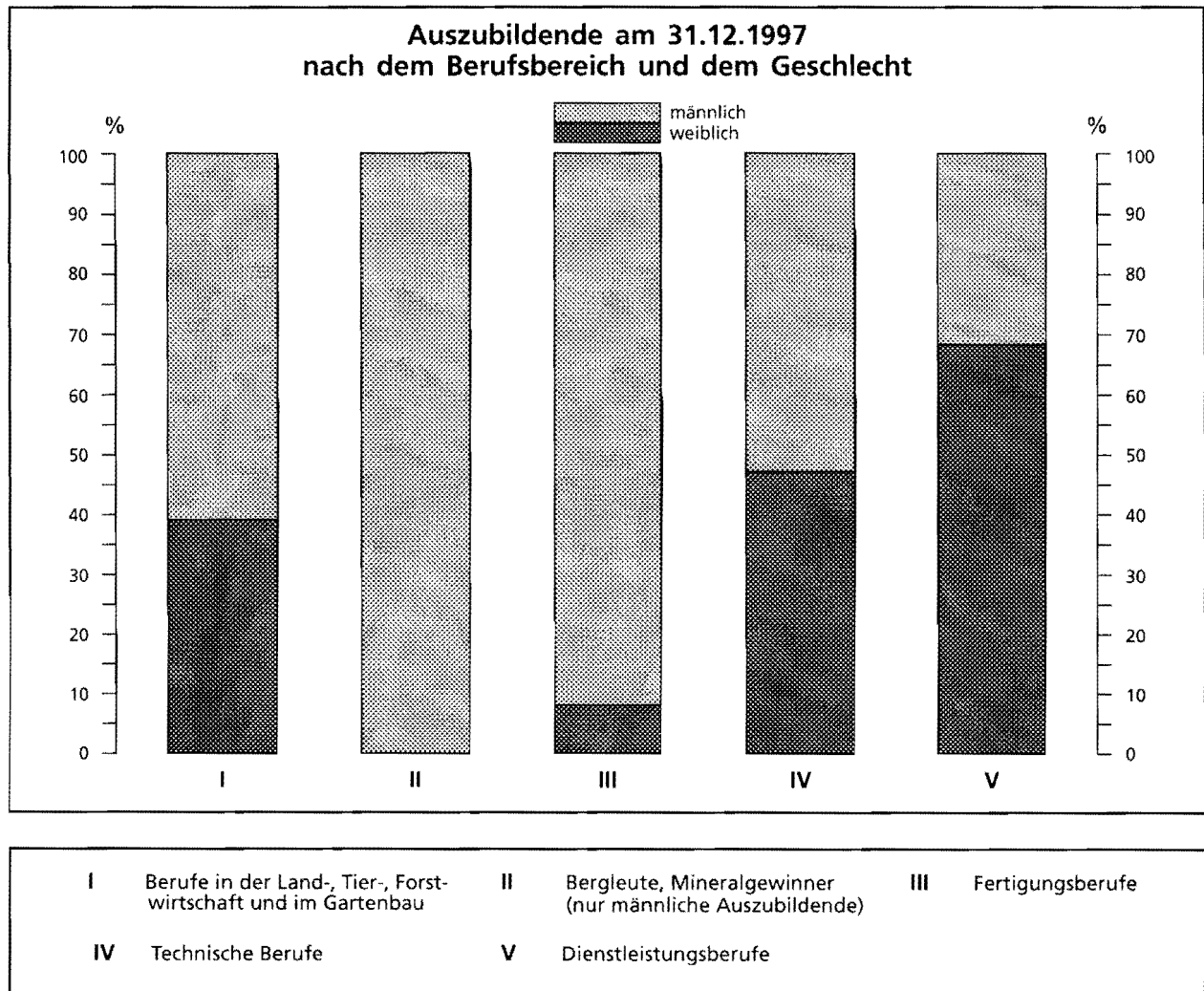


Abb. BI 1.2\*)

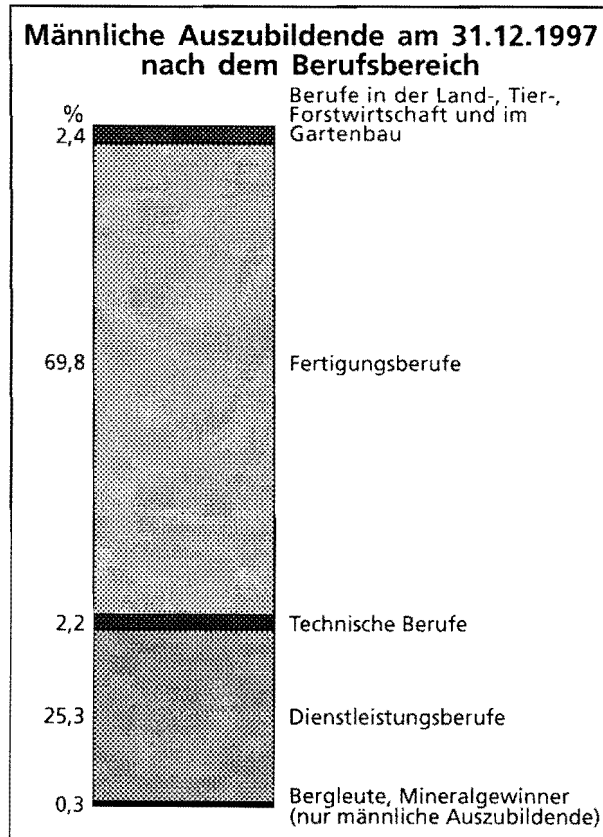
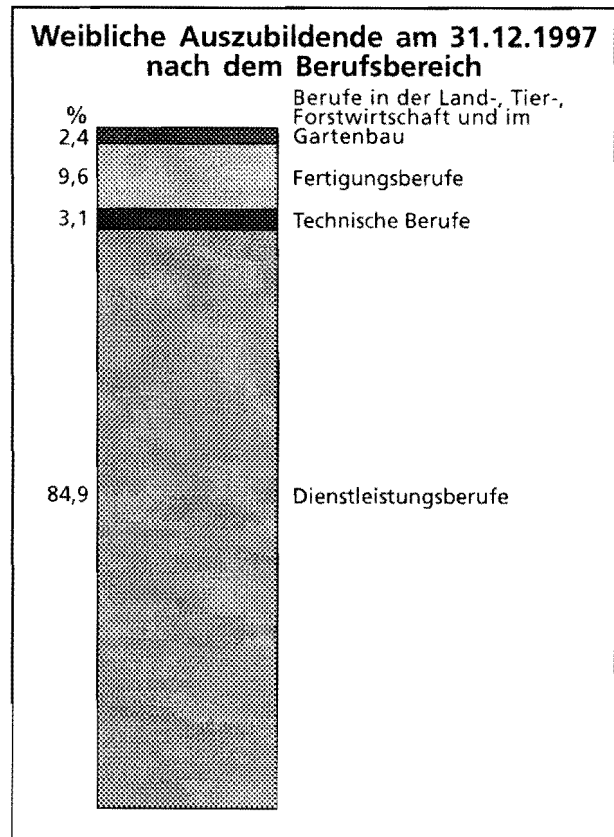
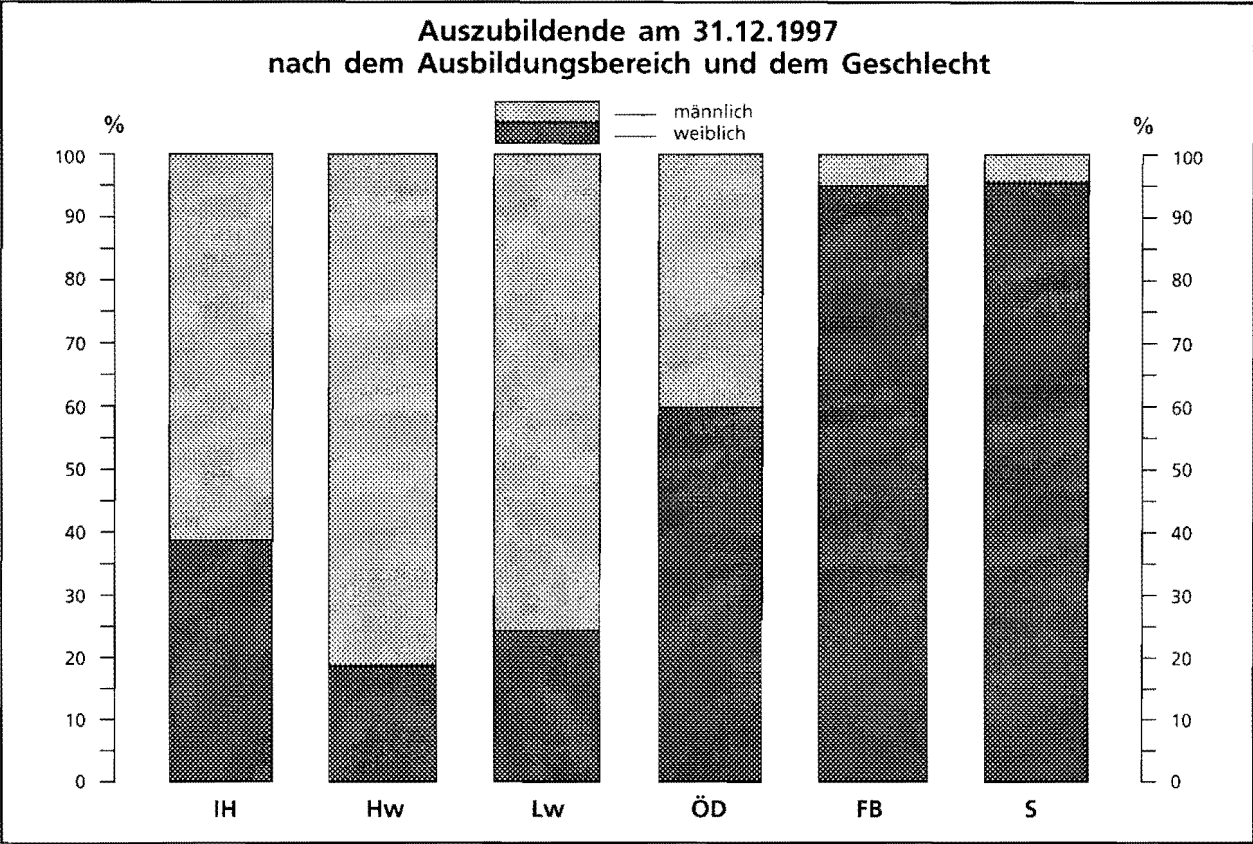


Abb. BI 1.3\*)



\*) Daten siehe Tabelle A 2.2

Abb. BI 2.1 \*)



<b>IH</b>	Industrie, Handel, Banken, Versicherungen, Gast- und Verkehrsgewerbe (abgekürzt: Industrie, Handel u. a.)	<b>Hw</b>	Handwerk	<b>Lw</b>	Landwirtschaft
<b>ÖD</b>	Öffentlicher Dienst	<b>FB</b>	Freie Berufe	<b>S</b>	Sonstige (Städtische Hauswirtschaft, Seeschifffahrt)

Abb. BI 2.2 \*)

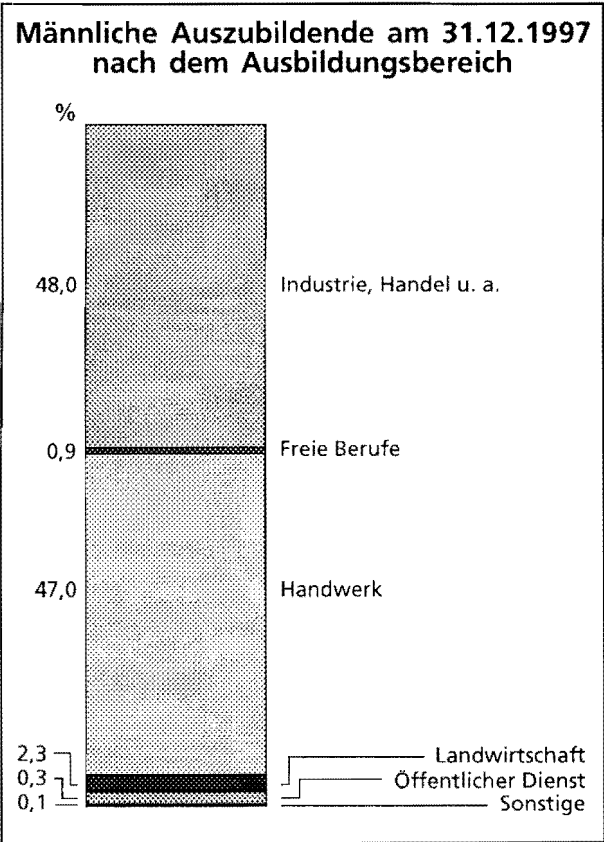
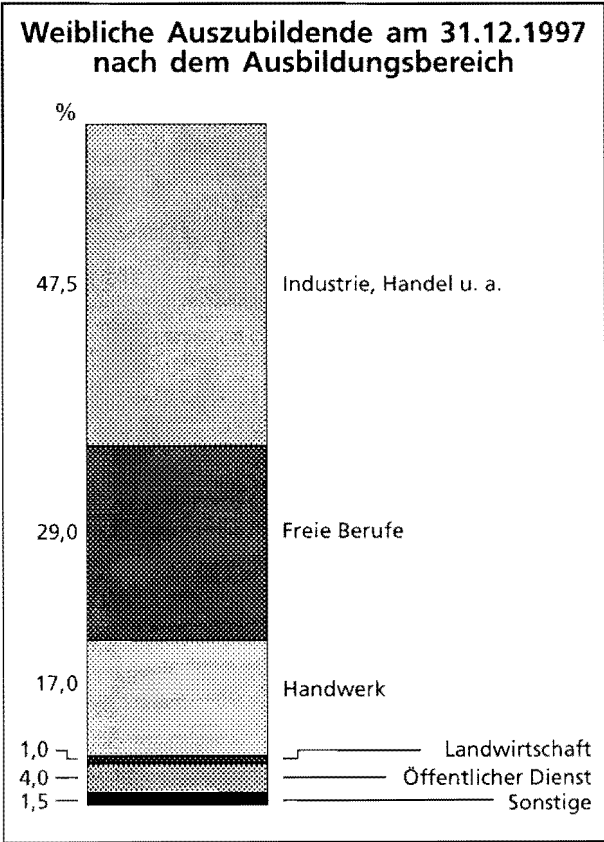
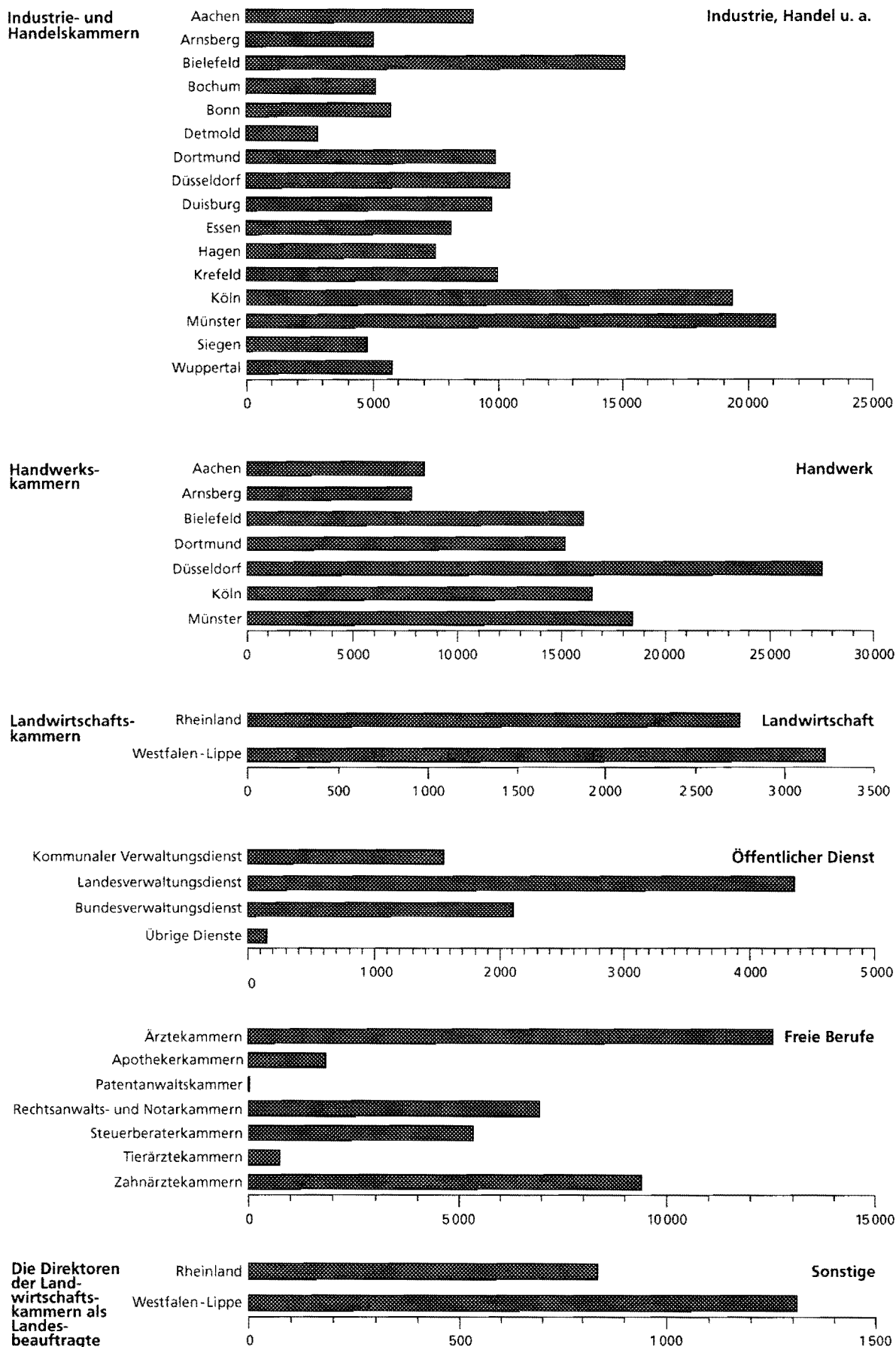


Abb. BI 2.3 \*)



\*) Daten siehe Tabelle A 2.2

### Auszubildende am 31.12.1997 nach dem Ausbildungsbereich und der zuständigen Stelle



\*) Daten siehe Tabelle B 11

Abb. B I 3 \*)

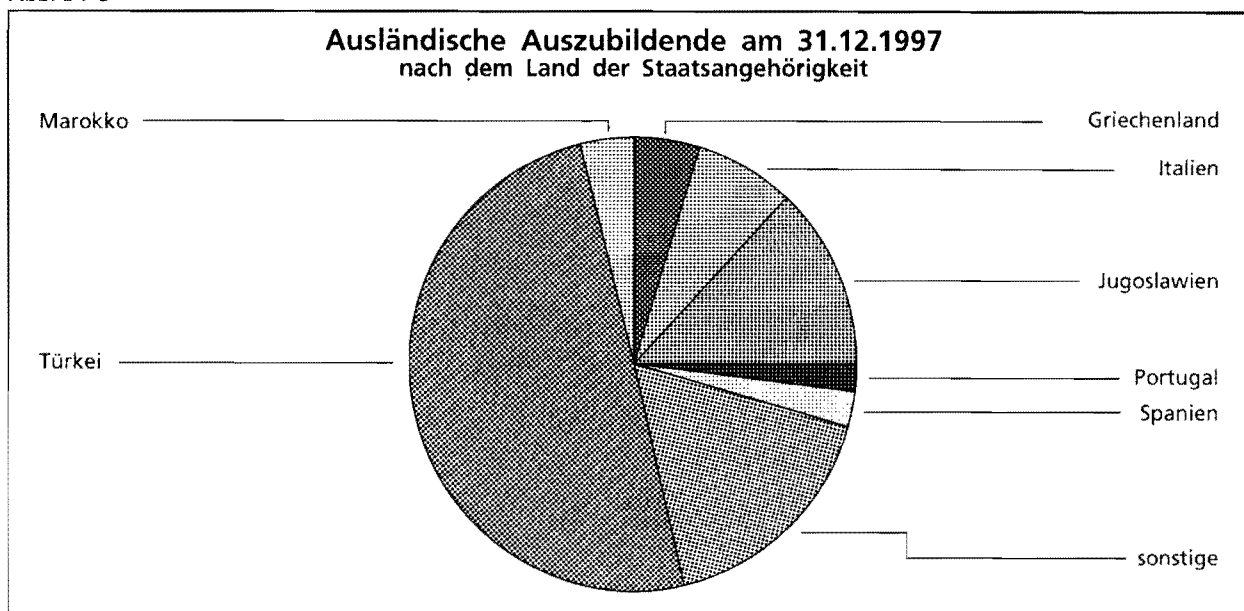
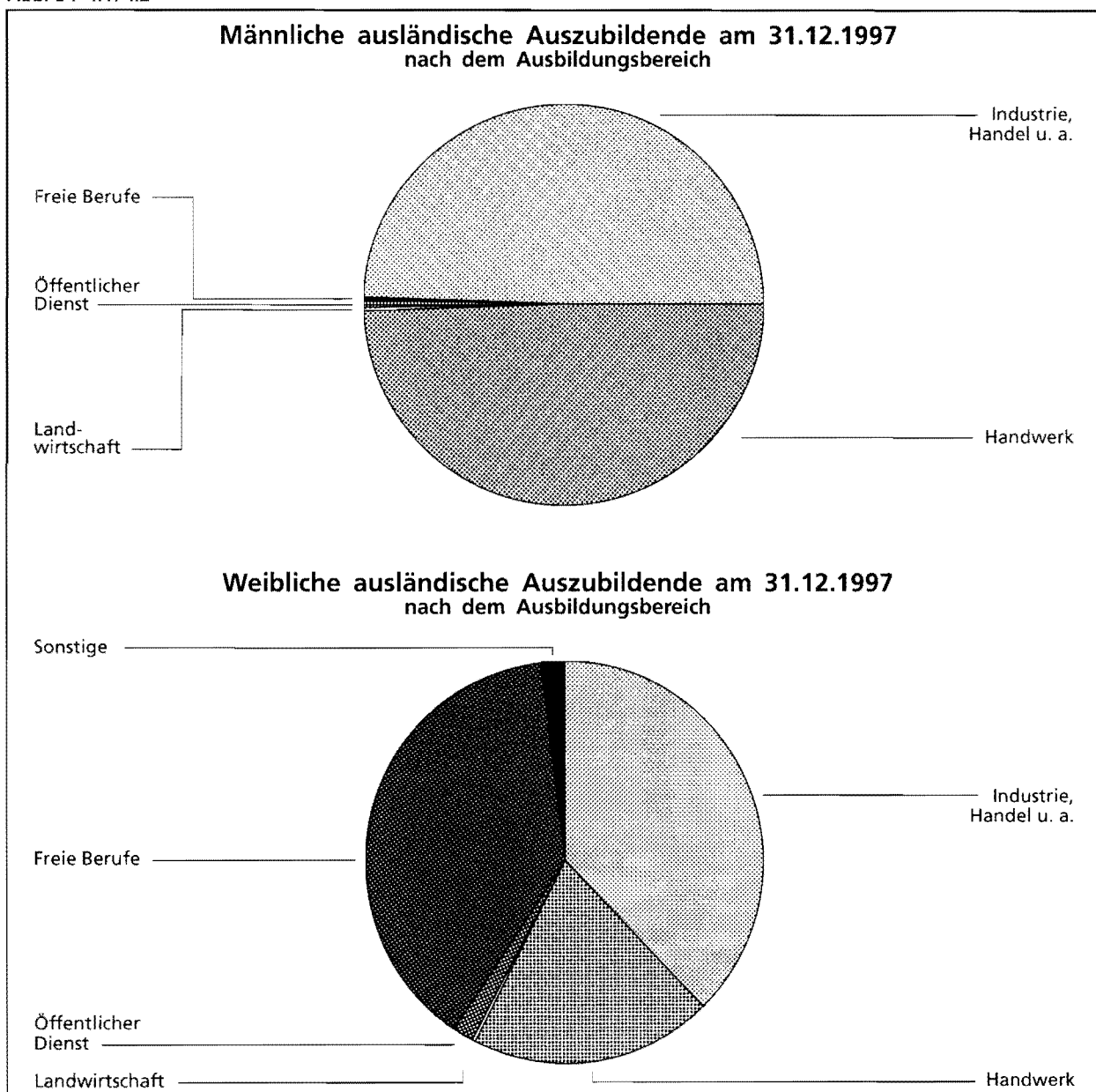
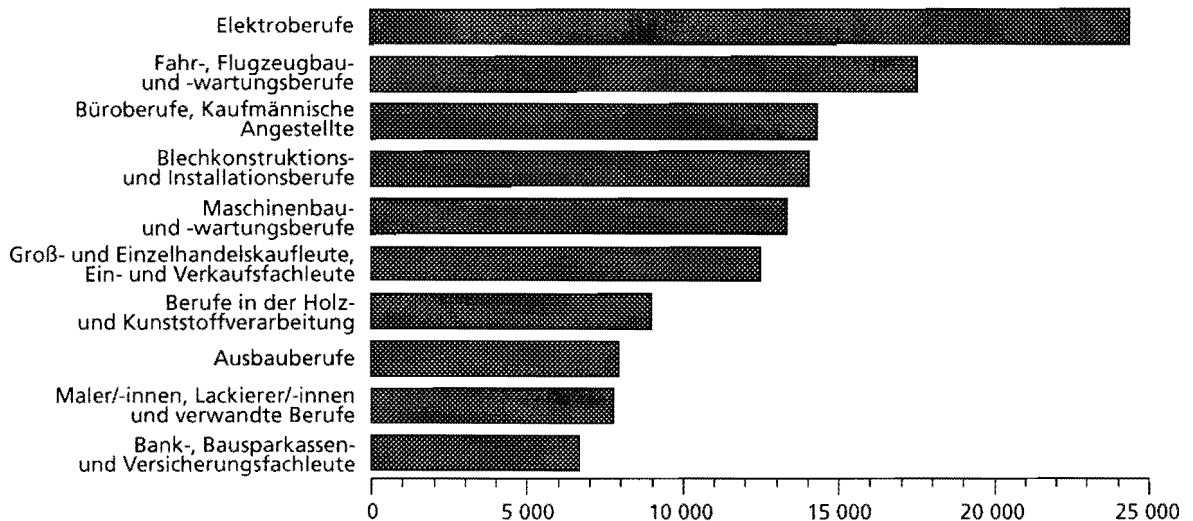


Abb. B I 4.1/4.2 \*)

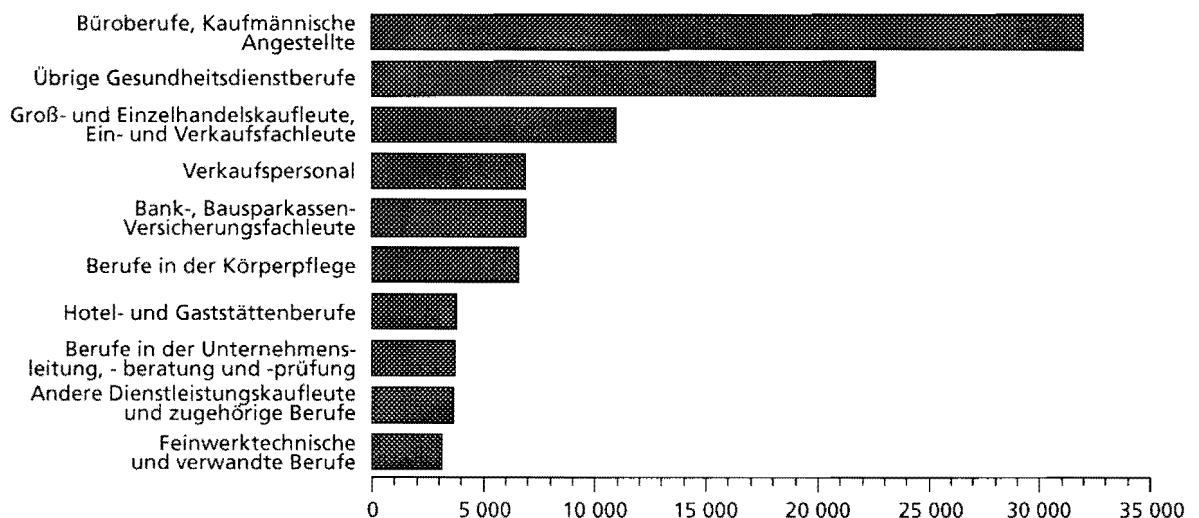


\*) Daten siehe Tabelle B I 2

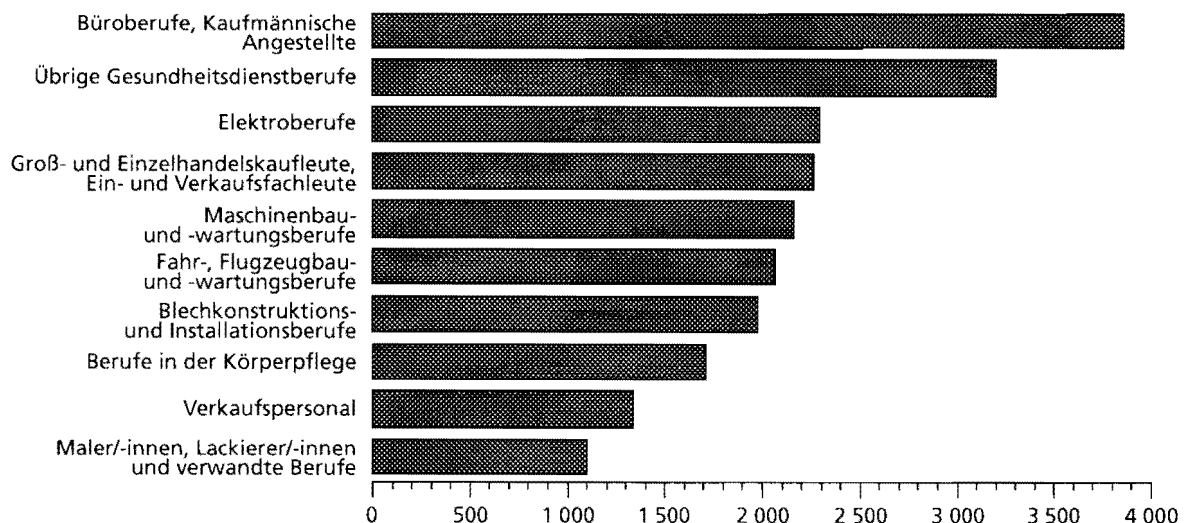
### Die 10 Berufsgruppen mit der größten Anzahl männlicher Auszubildender am 31.12.1997



### Die 10 Berufsgruppen mit der größten Anzahl weiblicher Auszubildender am 31.12.1997



### Die 10 Berufsgruppen mit der größten Anzahl ausländischer Auszubildender am 31.12.1997



\*) Daten zu den Grafiken 5.1 bis 5.3 aus dem Stat. Bericht „Auszubildende und neu abgeschlossene Ausbildungsverträge in NRW 1997“

## B I 1.1 Auszubildende am 31.12.1997 nach Ausbildungsjahr, zuständiger Stelle und Ausbildungsbereich

Zuständige Stelle / Art der Verwaltung <sup>(24)</sup> Ausbildungsbereich  Tätigkeitsschwerpunkt	Auszubildende						
	insgesamt	männlich	weiblich	davon im ... Ausbildungsjahr			
				1.	2.	3.	4.
Industrie, Handel u.a.							
Industrie- und Handelskammer							
Aachen	9 025	5 508	3 517	3 095	2 845	2 642	443
Arnsberg <sup>(26)</sup>	5 031	3 074	1 957	1 625	1 627	1 540	239
Bielefeld <sup>(26)</sup>	15 125	8 917	6 208	4 894	4 956	4 592	683
Bochum	5 131	3 263	1 868	1 723	1 637	1 475	296
Bonn	5 698	3 241	2 457	1 915	1 904	1 666	213
Detmold <sup>(26)</sup>	2 834	1 715	1 119	847	911	935	141
Dortmund	9 873	6 301	3 572	3 339	3 104	2 918	512
Düsseldorf	10 459	5 893	4 566	3 451	3 460	3 183	365
Duisburg <sup>(26)</sup>	9 744	6 026	3 718	3 283	3 186	2 761	514
Essen <sup>(26)</sup>	8 117	4 787	3 330	2 666	2 794	2 342	315
Hagen <sup>(26)</sup>	7 467	4 977	2 490	2 417	2 444	2 178	428
Krefeld <sup>(26)</sup>	9 972	6 290	3 682	3 258	3 230	2 875	609
Köln	19 366	11 661	7 705	6 516	6 404	5 596	850
Münster	21 100	12 914	8 186	6 692	6 795	6 457	1 156
Siegen	4 754	3 147	1 607	1 628	1 532	1 301	293
Wuppertal <sup>(26)</sup>	5 743	3 621	2 122	1 883	1 773	1 663	424
Zusammen	149 439	91 335	58 104	49 232	48 602	44 124	7 481
davon							
im gewerblichen Bereich	55 014	48 590	6 424	17 204	16 021	14 308	7 481
im kaufmännischen Bereich	94 425	42 745	51 680	32 028	32 581	29 816	-
Handwerk							
Handwerkskammer							
Aachen	8 404	6 905	1 499	2 812	2 432	2 235	925
Arnsberg	7 797	6 360	1 437	2 293	2 239	2 389	876
Bielefeld <sup>(26)</sup>	16 093	13 251	2 842	4 773	4 906	4 808	1 606
Dortmund	15 202	12 171	3 031	4 596	4 317	4 338	1 951
Düsseldorf	27 516	22 219	5 297	8 646	7 932	7 812	3 126
Köln	16 511	13 406	3 105	5 048	4 930	4 700	1 833
Münster	18 429	14 990	3 439	5 670	5 358	5 421	1 980
Zusammen	109 952	89 302	20 650	33 838	32 114	31 703	12 297
davon							
im handwerklichen Bereich	102 302	87 400	14 902	31 023	29 546	29 468	12 265
im kaufmännischen Bereich	6 500	983	5 517	2 386	2 134	1 980	-
im sonstigen Bereich <sup>(25)</sup>	1 150	919	231	429	434	255	32
Landwirtschaft							
Landwirtschaftskammer							
Rheinland	2 745	2 068	677	866	1 007	872	-
Westfalen-Lippe	3 225	2 450	775	1 010	1 145	1 070	-
Zusammen	5 970	4 518	1 452	1 876	2 152	1 942	-
öffentlicher Dienst							
Art der Verwaltung							
Kommunaler Verwaltungsdienst	1 551	671	880	692	484	375	-
Landesverwaltungsdienst	4 358	1 809	2 549	975	1 763	1 620	-
Bundesverwaltungsdienst	2 108	743	1 365	715	711	682	-
Handwerkskammer	16	4	12	7	3	6	-
Industrie- und Handelskammer	15	6	9	7	5	3	-
Kirchlicher Verwaltungsdienst	112	46	66	47	29	36	-
Körperschaft des öffentlichen Rechts <sup>(28)</sup>	13	1	12	4	5	4	-
Zusammen	8 173	3 280	4 893	2 447	3 000	2 726	-

## Noch: B I 1.1 Auszubildende am 31.12.1997 nach Ausbildungsjahr, zuständiger Stelle und Ausbildungsbereich

Zuständige Stelle / Art der Verwaltung <sup>24)</sup> Ausbildungsbereich  Tätigkeitsschwerpunkt	Auszubildende						
	insgesamt	männlich	weiblich	davon im ... Ausbildungsjahr			
				1.	2.	3.	4.
	freie Berufe						
Ärzttekammer Nordrhein	6 817	27	6 790	2 241	2 266	2 310	-
Ärzttekammer Westfalen-Lippe	5 725	8	5 717	1 688	1 852	2 185	-
Apothekerkammer Nordrhein	1 076	5	1 071	408	400	268	-
Apothekerkammer Westfalen-Lippe	753	8	745	262	281	210	-
Rheinische Notarkammer	276	37	239	79	85	112	-
Patentanwaltskammer, München	26	3	23	8	13	5	-
Rechtsanwaltskammer Düsseldorf	1 119	32	1 087	648	355	116	-
Rechtsanwaltskammer Hamm <sup>26)</sup>	4 105	55	4 050	1 618	1 239	1 248	-
Rechtsanwaltskammer Köln	1 459	36	1 423	534	451	474	-
Steuerberaterkammer Düsseldorf	1 367	425	942	442	486	439	-
Steuerberaterkammer Köln	1 296	360	936	441	358	497	-
Steuerberaterkammer Westfalen-Lippe	2 687	840	1 847	721	861	1 105	-
Tierärztekammer Nordrhein	405	2	403	180	146	79	-
Tierärztekammer Westfalen-Lippe	337	5	332	134	100	103	-
Zahnärztekammer Nordrhein	4 927	5	4 922	1 821	1 501	1 605	-
Zahnärztekammer Westfalen-Lippe	4 480	-	4 480	1 651	1 482	1 347	-
<b>Zusammen</b>	<b>36 855</b>	<b>1 848</b>	<b>35 007</b>	<b>12 876</b>	<b>11 876</b>	<b>12 103</b>	<b>-</b>
	sonstige						
Landwirtschaftskammer Rheinland <sup>26)</sup>	834	29	805	239	323	272	-
Landwirtschaftskammer Westf.-Lippe <sup>26)</sup>	1 310	64	1 246	431	468	411	-
<b>Zusammen</b>	<b>2 144</b>	<b>93</b>	<b>2 051</b>	<b>670</b>	<b>791</b>	<b>683</b>	<b>-</b>
	Ausbildungsbereiche insgesamt						
<b>Insgesamt</b>	<b>312 533</b>	<b>190 376</b>	<b>122 157</b>	<b>100 939</b>	<b>98 535</b>	<b>93 281</b>	<b>19 778</b>



**B I 1.2 Auszubildende im Ausbildungsbereich „Landwirtschaft“ am 31.12.1997 nach dem Geschlecht, dem Ausbildungsjahr und dem Ausbildungsberuf (Fachrichtung, Schwerpunkt bzw. Betriebszweig)**

Kenn- ziffer	Ausbildungsberuf Fachrichtung/Schwerpunkt/Betriebszweig	Auszubildende							mit auslän- discher Staats- ange- hörigkeit
		ins- ge- samt	männ- lich	weib- lich	davon im ... Ausbildungsjahr				
					1.	2.	3.	4.	
0110	Landwirt/-in	832	753	79	235	299	298	-	4
0130	Landwirtschaftsfachwerker/-in <sup>6)</sup>	4	4	-	1	2	1	-	-
0230	Tierwirt/-in	12	4	8	3	6	3	-	-
	davon Schwerpunkt Schafhaltung	7	1	6	-	4	3	-	-
	Schwerpunkt Geflügelhaltung	3	2	1	3	-	-	-	-
	Schwerpunkt Bienenhaltung	2	1	1	-	2	-	-	-
0236	Fischwirt/-in	17	16	1	5	6	6	-	-
	davon Betriebszweig Haltung und Zucht	17	16	1	5	6	6	-	-
0238	Pferdewirt/-in	404	91	313	141	122	141	-	18
	davon Schwerpunkt Pferdezucht und -haltung	153	24	129	55	46	52	-	5
	Schwerpunkt Reiten	171	45	126	54	59	58	-	11
	Schwerpunkt Rennreiten	44	8	36	22	7	15	-	1
	Schwerpunkt Trabrennfahren	36	14	22	10	10	16	-	1
0510	Gärtner/-in	3 964	3 102	862	1 207	1 411	1 346	-	45
	davon Fachrichtung Zierpflanzenbau	882	492	390	310	287	285	-	6
	Fachrichtung Gemüsebau	81	54	27	24	34	23	-	1
	Fachrichtung Baumschulen	462	328	134	156	142	164	-	8
	Fachrichtung Obstbau	15	8	7	2	9	4	-	-
	Fachrichtung Pflanzenzüchtung und Sa- menbau <sup>5)</sup>	2	1	1	-	-	2	-	-
	Fachrichtung Garten- und Landschaftsbau	2 243	2 028	215	625	840	778	-	27
	Fachrichtung Friedhofsgärtnerei	225	169	56	73	81	71	-	3
	Fachrichtung Staudengärtnerei	54	22	32	17	18	19	-	-
0510	Fachwerker/-in im Gartenbau <sup>6)</sup>	207	171	36	72	94	41	-	-
0510	Werker/-in im Gartenbau <sup>6)</sup>	162	131	31	85	77	-	-	2
0615	Revierjäger/-in	6	6	-	-	3	3	-	-
0621	Forstwirt/-in	177	170	7	79	65	33	-	2
4310	Molkereifachmann/-frau	74	51	23	20	28	26	-	5
6315	Milchwirtschaftl. Laborant/-in	77	19	58	22	26	29	-	-
9212	Hauswirtschaftler/-in	34	-	34	6	13	15	-	-
	davon Schwerpunkt ländlicher Bereich	34	-	34	6	13	15	-	-
x	Insgesamt	5 970	4 518	1 452	1 876	2 152	1 942	-	76

**B I 2 Ausländische Auszubildende am 31.12.1997 nach dem Land der Staatsangehörigkeit, zuständiger Stelle und Ausbildungsbereich**

Land der Staatsangehörigkeit  Zuständige Stelle / Art der Verwaltung <sup>24)</sup>  Ausbildungsbereich	Ausländische Auszubildende					
	insgesamt	männlich	weiblich	davon in ... Berufen		
				gewerb- lichen	kauf- männischen	sonstigen
Industrie, Handel u.a.						
Belgien	55	32	23	15	40	x
Dänemark	10	3	7	1	9	x
Finnland	5	1	4	-	5	x
Frankreich	48	19	29	11	37	x
Griechenland	609	381	228	178	431	x
Großbritannien und Nordirland	52	37	15	18	34	x
Irland	2	2	-	-	2	x
Italien	974	567	407	293	681	x
Jugoslawien (ehem. Staatsgebiet)	1 537	991	546	627	910	x
Luxemburg	5	3	2	3	2	x
Marokko	615	436	179	312	303	x
Niederlande	103	57	46	26	77	x
Österreich	40	25	15	11	29	x
Polen	209	120	89	82	127	x
Portugal	322	181	141	92	230	x
Schweden	7	-	7	2	5	x
Schweiz	12	8	4	3	9	x
Spanien	460	271	189	139	321	x
Tschechoslowakei (ehem. Staatsgebiet)	8	2	6	1	7	x
Türkei	7 884	5 651	2 233	4 484	3 400	x
Sonstige	1 451	904	547	585	866	x
Ohne Angabe	59	40	19	21	38	x
<b>Zusammen</b>	<b>14 467</b>	<b>9 731</b>	<b>4 736</b>	<b>6 904</b>	<b>7 563</b>	<b>x</b>
davon						
Industrie- und Handelskammer						
Aachen	721	455	266	306	415	x
Arnsberg <sup>26)</sup>	278	186	92	135	143	x
Bielefeld <sup>26)</sup>	781	476	305	322	459	x
Bochum	690	531	159	418	272	x
Bonn	367	237	130	142	225	x
Detmold <sup>26)</sup>	160	108	52	76	84	x
Dortmund	1 055	736	319	482	573	x
Düsseldorf	1 360	848	512	489	871	x
Duisburg <sup>26)</sup>	1 460	984	476	771	689	x
Essen <sup>26)</sup>	930	616	314	445	485	x
Hagen <sup>26)</sup>	568	323	245	151	417	x
Krefeld <sup>26)</sup>	1 042	721	321	520	522	x
Köln	2 414	1 692	722	1 255	1 159	x
Münster	1 486	1 004	482	769	717	x
Siegen	301	234	67	177	124	x
Wuppertal <sup>26)</sup>	854	580	274	446	408	x
Handwerk						
Belgien	30	22	8	29	1	-
Dänemark	3	1	2	3	-	-
Frankreich	16	12	4	16	-	-
Griechenland	734	561	173	722	10	2
Großbritannien und Nordirland	54	47	7	51	1	2
Irland	18	18	-	18	-	-
Italien	1 023	766	257	987	32	4
Jugoslawien (ehem. Staatsgebiet)	2 025	1 580	445	1 900	117	8
Luxemburg	4	3	1	3	1	-
Marokko	342	283	59	303	33	6
Niederlande	59	48	11	58	1	-
Österreich	22	20	2	22	-	-
Polen	129	103	26	124	4	1
Portugal	230	196	34	219	9	2
Schweiz	6	5	1	5	1	-
Spanien	251	213	38	232	14	5
Tschechoslowakei (ehem. Staatsgebiet)	7	3	4	7	-	-
Türkei	5 764	4 612	1 152	5 390	315	59

**Noch: B 12 Ausländische Auszubildende am 31.12.1997 nach dem Land der Staatsangehörigkeit, zuständiger Stelle und Ausbildungsbereich**

Land der Staatsangehörigkeit Zuständige Stelle / Art der Verwaltung <sup>24)</sup> Ausbildungsbereich	Ausländische Auszubildende					
	insgesamt	männlich	weiblich	davon in ... Berufen		
				gewerb- lichen	kauf- männischen	sonstigen
Sonstige	1 394	1 141	253	1 331	49	14
Ohne Angabe	95	76	19	89	5	1
<b>Zusammen</b>	<b>12 206</b>	<b>9 710</b>	<b>2 496</b>	<b>11 509</b>	<b>593</b>	<b>104</b>
davon						
Handwerkskammer						
Aachen	743	624	119	691	48	4
Arnsberg	660	499	161	623	30	7
Bielefeld <sup>26)</sup>	1 273	1 035	238	1 194	58	21
Dortmund	1 997	1 534	463	1 861	115	21
Düsseldorf	3 893	3 063	830	3 696	173	24
Köln	2 051	1 699	352	1 974	67	10
Münster	1 589	1 256	333	1 470	102	17
<b>Landwirtschaft</b>						
Belgien	5	2	3	x	x	x
Dänemark	3	1	2	x	x	x
Frankreich	2	2	-	x	x	x
Griechenland	1	1	-	x	x	x
Großbritannien und Nordirland	6	5	1	x	x	x
Italien	3	2	1	x	x	x
Jugoslawien (ehem. Staatsgebiet)	4	3	1	x	x	x
Luxemburg	1	1	-	x	x	x
Marokko	2	2	-	x	x	x
Niederlande	6	3	3	x	x	x
Österreich	1	-	1	x	x	x
Schweden	1	-	1	x	x	x
Spanien	1	1	-	x	x	x
Tschechoslowakei (ehem. Staatsgebiet)	1	1	-	x	x	x
Türkei	20	20	-	x	x	x
Sonstige	19	17	2	x	x	x
<b>Zusammen</b>	<b>76</b>	<b>61</b>	<b>15</b>	<b>x</b>	<b>x</b>	<b>x</b>
davon						
Landwirtschaftskammer						
Rheinland	49	37	12	x	x	x
Westfalen-Lippe	27	24	3	x	x	x
<b>Öffentlicher Dienst</b>						
Griechenland	20	8	12	x	x	x
Großbritannien und Nordirland	3	2	1	x	x	x
Italien	28	8	20	x	x	x
Jugoslawien (ehem. Staatsgebiet)	41	11	30	x	x	x
Luxemburg	2	1	1	x	x	x
Marokko	14	10	4	x	x	x
Niederlande	4	4	-	x	x	x
Polen	9	3	6	x	x	x
Portugal	5	1	4	x	x	x
Spanien	6	2	4	x	x	x
Türkei	150	43	107	x	x	x
Sonstige	38	18	20	x	x	x
<b>Zusammen</b>	<b>320</b>	<b>111</b>	<b>209</b>	<b>x</b>	<b>x</b>	<b>x</b>
davon						
Kommunaler Verwaltungsdienst	53	14	39	x	x	x
Landesverwaltungsdienst	180	77	103	x	x	x
Bundesverwaltungsdienst	84	19	65	x	x	x
Kirchlicher Verwaltungsdienst	1	1	-	x	x	x
Körperschaft des öffentlichen Rechts <sup>26)</sup>	2	-	2	x	x	x

**Noch: B 12 Ausländische Auszubildende am 31.12.1997 nach dem Land der Staatsangehörigkeit, zuständiger Stelle und Ausbildungsbereich**

Land der Staatsangehörigkeit Zuständige Stelle / Art der Verwaltung <sup>24)</sup> Ausbildungsbereich	Ausländische Auszubildende					
	insgesamt	männlich	weiblich	davon in ... Berufen		
				gewerb- lichen	kauf- männischen	sonstigen
Freie Berufe						
Belgien	34	-	34	x	x	x
Dänemark	2	-	2	x	x	x
Frankreich	3	1	2	x	x	x
Griechenland	174	6	168	x	x	x
Großbritannien und Nordirland	10	1	9	x	x	x
Italien	268	7	261	x	x	x
Jugoslawien (ehem. Staatsgebiet)	626	9	617	x	x	x
Luxemburg	1	-	1	x	x	x
Marokko	242	-	242	x	x	x
Niederlande	39	-	39	x	x	x
Österreich	8	-	8	x	x	x
Polen	223	1	222	x	x	x
Portugal	46	1	45	x	x	x
Schweden	3	-	3	x	x	x
Schweiz	1	-	1	x	x	x
Spanien	82	2	80	x	x	x
Tschechoslowakei (ehem. Staatsgebiet)	30	-	30	x	x	x
Türkei	2 170	29	2 141	x	x	x
Sonstige	852	16	836	x	x	x
Ohne Angabe	127	-	127	x	x	x
<b>Zusammen</b>	<b>4 941</b>	<b>73</b>	<b>4 868</b>	<b>x</b>	<b>x</b>	<b>x</b>
davon						
Ärztammer Nordrhein	1 264	2	1 262	x	x	x
Ärztammer Westfalen-Lippe	712	2	710	x	x	x
Apothekerkammer Nordrhein	353	1	352	x	x	x
Apothekerkammer Westfalen-Lippe	135	1	134	x	x	x
Patentanwaltskammer, München	1	-	1	x	x	x
Rechtsanwaltskammer Düsseldorf	59	2	57	x	x	x
Rechtsanwaltskammer Hamm <sup>26)</sup>	732	11	721	x	x	x
Rechtsanwaltskammer Köln	213	1	212	x	x	x
Steuerberaterkammer Düsseldorf	83	18	65	x	x	x
Steuerberaterkammer Köln	79	17	62	x	x	x
Steuerberaterkammer Westfalen-Lippe	82	15	67	x	x	x
Tierärztekammer Nordrhein	2	-	2	x	x	x
Tierärztekammer Westfalen-Lippe	2	1	1	x	x	x
Zahnärztekammer Nordrhein	1 024	2	1 022	x	x	x
Zahnärztekammer Westfalen-Lippe	200	-	200	x	x	x
Sonstige						
Griechenland	5	1	4	x	x	x
Großbritannien und Nordirland	1	-	1	x	x	x
Italien	11	1	10	x	x	x
Jugoslawien (ehem. Staatsgebiet)	7	-	7	x	x	x
Luxemburg	1	-	1	x	x	x
Marokko	11	-	11	x	x	x
Österreich	1	-	1	x	x	x
Polen	17	-	17	x	x	x
Portugal	3	-	3	x	x	x
Spanien	3	-	3	x	x	x
Tschechoslowakei (ehem. Staatsgebiet)	2	-	2	x	x	x
Türkei	77	2	75	x	x	x
Sonstige	100	1	99	x	x	x
<b>Zusammen</b>	<b>239</b>	<b>5</b>	<b>234</b>	<b>x</b>	<b>x</b>	<b>x</b>
davon						
Landwirtschaftskammer Rheinland <sup>26)</sup>	59	1	58	x	x	x
Landwirtschaftskammer Westf.-Lippe <sup>26)</sup>	180	4	176	x	x	x

**Noch: B I 2 Ausländische Auszubildende am 31.12.1997 nach dem Land der Staatsangehörigkeit, zuständiger Stelle und Ausbildungsbereich**

Land der Staatsangehörigkeit  Zuständige Stelle / Art der Verwaltung <sup>24)</sup>  Ausbildungsbereich	Ausländische Auszubildende					
	insgesamt	männlich	weiblich	davon in ... Berufen		
				gewerb- lichen	kauf- männischen	sonstigen
	Ausbildungsbereiche insgesamt <sup>31)</sup>					
Belgien	124	56	68	44	41	-
Dänemark	18	5	13	4	9	-
Finnland	5	1	4	-	5	-
Frankreich	69	34	35	27	37	-
Griechenland	1 543	958	585	900	441	2
Großbritannien und Nordirland	126	92	34	69	35	2
Irland	20	20	-	18	2	-
Italien	2 307	1 351	956	1 280	713	4
Jugoslawien (ehem. Staatsgebiet)	4 240	2 594	1 646	2 527	1 027	8
Luxemburg	14	8	6	6	3	-
Marokko	1 226	731	495	615	336	6
Niederlande	211	112	99	84	78	-
Österreich	72	45	27	33	29	-
Polen	587	227	360	206	131	1
Portugal	606	379	227	311	239	2
Schweden	11	-	11	2	5	-
Schweiz	19	13	6	8	10	-
Spanien	803	489	314	371	335	5
Tschechoslowakei (ehem. Staatsge- biet)	48	6	42	8	7	-
Türkei	16 065	10 357	5 708	9 874	3 715	59
Sonstige	3 854	2 097	1 757	1 916	915	14
Ohne Angabe	281	116	165	110	43	1
Insgesamt	32 249	19 691	12 558	18 413	8 156	104

**B 13 Auszubildende und besetzte Ausbildungsberufe am 31.12.1997 nach der regulären Ausbildungsdauer und dem Ausbildungsbereich**

Ausbildungsbereich		Besetzung und Anzahl der Ausbildungsberufe mit Auszubildenden nach der regulären Ausbildungsdauer von ... Monaten						
Merkmal a = insgesamt b = männlich c = weiblich		insgesamt	12	18	24	30	36	42
<b>Industrie, Handel u.a.</b>								
Auszubildende	a	149 439	47	3	9 237	469	100 000	39 683
	b	91 335	19	2	4 831	343	49 170	36 970
	c	58 104	28	1	4 406	126	50 830	2 713
darunter in gestuften Ausbildungsgängen	a	3 363	39	-	1 751	-	1 573	-
	b	2 461	12	-	1 083	-	1 366	-
	c	902	27	-	668	-	207	-
Ausbildungsberufe		235	3	2	43	1	136	50
darunter gestufte Ausbildungsgänge		35	1	-	13	-	21	-
<b>Handwerk</b>								
Auszubildende	a	109 952	-	-	327	604	54 396	54 625
	b	89 302	-	-	228	539	36 839	51 696
	c	20 650	-	-	99	65	17 557	2 929
darunter in gestuften Ausbildungsgängen	a	169	-	-	80	-	89	-
	b	168	-	-	79	-	89	-
	c	1	-	-	1	-	-	-
Ausbildungsberufe		145	-	-	9	1	93	42
darunter gestufte Ausbildungsgänge		7	-	-	4	-	3	-
<b>Landwirtschaft</b>								
Auszubildende	a	5 970	-	-	162	-	5 808	-
	b	4 518	-	-	131	-	4 387	-
	c	1 452	-	-	31	-	1 421	-
Ausbildungsberufe		13	-	-	1	-	12	-
<b>Öffentlicher Dienst</b>								
Auszubildende	a	8 173	-	-	143	130	7 900	-
	b	3 280	-	-	16	70	3 194	-
	c	4 893	-	-	127	60	4 706	-
Ausbildungsberufe		14	-	-	1	1	12	-
<b>Freie Berufe</b>								
Auszubildende	a	36 855	-	-	-	-	36 855	-
	b	1 848	-	-	-	-	1 848	-
	c	35 007	-	-	-	-	35 007	-
Ausbildungsberufe		10	-	-	-	-	10	-
<b>Sonstige</b>								
Auszubildende	a	2 144	-	-	-	-	2 144	-
	b	93	-	-	-	-	93	-
	c	2 051	-	-	-	-	2 051	-
Ausbildungsberufe		2	-	-	-	-	2	-
<b>Insgesamt</b>								
Auszubildende	a	312 533	47	3	9 869	1 203	207 103	94 308
	b	190 376	19	2	5 206	952	95 531	88 666
	c	122 157	28	1	4 663	251	111 572	5 642
darunter in gestuften Ausbildungsgängen	a	3 532	39	-	1 831	-	1 662	-
	b	2 629	12	-	1 162	-	1 455	-
	c	903	27	-	669	-	207	-
Ausbildungsberufe <sup>27)</sup>		419	3	2	54	3	265	92
darunter gestufte Ausbildungsgänge <sup>27)</sup>		42	1	-	17	-	24	-

**B I 4.1 Die 25 Ausbildungsberufe mit der größten Anzahl Auszubildender am 31.12.1997**

Rang- ziffer 1997	Kenn- ziffer	Ausbildungsberuf	Reguläre Ausbil- dungs- dauer ... Monate	Ausbil- dungs- bereich	Rang- ziffer 1996	Auszubildende			
						Anzahl		in % der Auszubildenden insgesamt	
						1997	1996	1997	1996
1	7851	Industriekaufmann/-frau <sup>12)</sup>	36	IH/Hw	1	15 390	14 884	4,9	4,9
2	2810	Automobilmechaniker/-in, Kraftfahrzeugme- chaniker/-in	42	IH/Hw	2	14 969	14 849	4,8	4,9
3	7803	Bürokaufmann/-frau <sup>12)</sup>	36	IH/Hw	4	13 431	12 518	4,3	4,1
4	8561	Arzthelfer/-in	36	FB	3	12 542	12 885	4,0	4,2
5	6720	Kaufmann/-frau im Einzelhandel <sup>12)</sup>	36	IH/Hw	5	11 492	11 205	3,7	3,7
<b>x</b>	<b>x</b>	<b>Zusammen 1 - 5</b>	<b>x</b>	<b>x</b>	<b>x</b>	<b>67 824</b>	<b>x</b>	<b>21,7</b>	<b>x</b>
6	6711	Kaufmann/-frau im Groß- und Außenhandel	36	IH	6	11 215	10 995	3,6	3,6
7	6910	Bankkaufmann/-frau	36	IH	7	10 460	10 969	3,3	3,6
8	3100	Elektroinstallateur/-in	42	Hw	8	9 958	10 400	3,2	3,4
9	8562	Zahnarzthelfer/-in	36	FB	9	9 407	8 933	3,0	2,9
10	5101	Maler/-in und Lackierer/-in	36	Hw	12	8 367	8 002	2,7	2,6
<b>x</b>	<b>x</b>	<b>Zusammen 6 - 10</b>	<b>x</b>	<b>x</b>	<b>x</b>	<b>49 407</b>	<b>x</b>	<b>15,8</b>	<b>x</b>
11	5010	Tischler/-in	36	Hw	10	8 335	8 451	2,7	2,8
12	2671	Gas- und Wasserinstallateur/-in	42	Hw	11	7 986	8 010	2,6	2,6
13	9010	Friseur/-in	36	Hw	13	7 256	7 147	2,3	2,3
14	2740	Industriemechaniker/-in - Betriebstechnik <sup>12)</sup>	42	IH/Hw	14	6 972	6 988	2,2	2,3
15	7541	Steuerfachangestellter/-angestellte <sup>11)</sup>	36	FB	15	5 350	5 415	1,7	1,8
<b>x</b>	<b>x</b>	<b>Zusammen 11 - 15</b>	<b>x</b>	<b>x</b>	<b>x</b>	<b>35 899</b>	<b>x</b>	<b>11,5</b>	<b>x</b>
16	3112	Energieelektroniker/-in - Betriebstechnik	42	IH	17	5 077	5 094	1,6	1,7
17	4410	Maurer/-in	36	IH/Hw	16	4 707	5 317	1,5	1,7
18	6600	Verkäufer/-in	24	IH	19	4 706	4 379	1,5	1,4
19	2680	Zentralheizungs- und Lüftungsbauer/-in	42	Hw	18	4 635	4 807	1,5	1,6
20	2540	Metallbauer/-in	42	Hw	20	4 472	4 343	1,4	1,4
<b>x</b>	<b>x</b>	<b>Zusammen 16 - 20</b>	<b>x</b>	<b>x</b>	<b>x</b>	<b>23 597</b>	<b>x</b>	<b>7,6</b>	<b>x</b>
21	7803	Kaufmann/-frau für Bürokommunikation <sup>12)</sup>	36	IH/Hw	25	4 291	3 427	1,4	1,1
22	2730	Industriemechaniker/-in - Maschinen- und Systemtechnik	42	IH	21	4 140	4 123	1,3	1,3
23	0510	Gärtner/-in	36	Lw	23	3 964	3 763	1,3	1,2
24	4880	Dachdecker/-in	36	Hw	22	3 952	3 941	1,3	1,3
25	9141	Hotelfachmann/-frau	36	IH	24	3 837	3 697	1,2	1,2
<b>x</b>	<b>x</b>	<b>Zusammen 21 - 25</b>	<b>x</b>	<b>x</b>	<b>x</b>	<b>20 184</b>	<b>x</b>	<b>6,5</b>	<b>x</b>
<b>x</b>	<b>x</b>	<b>Insgesamt 1 - 25</b>	<b>x</b>	<b>x</b>	<b>x</b>	<b>196 911</b>	<b>x</b>	<b>63,0</b>	<b>x</b>

## B I 4.2 Die 25 Ausbildungsberufe mit der größten Anzahl männlicher Auszubildender am 31.12.1997

Rang- ziffer 1997	Kenn- ziffer	Ausbildungsberuf	Reguläre Ausbil- dungs- dauer ... Monate	Ausbil- dungs- bereich	Rang- ziffer 1996	Männliche Auszubildende			
						Anzahl		in % der männlichen Auszubildenden insgesamt	
						1997	1996	1997	1996
1	2810	Automobilmechaniker, Kraftfahrzeugmecha- niker	42	IH/Hw	1	14 724	14 584	7,7	7,8
2	3100	Elektroinstallateur	42	Hw	2	9 868	10 310	5,2	5,5
3	2671	Gas- und Wasserinstallateur	42	Hw	3	7 936	7 944	4,2	4,2
4	5010	Tischler	36	Hw	4	7 700	7 800	4,0	4,2
5	5101	Maler und Lackierer	36	Hw	5	7 558	7 170	4,0	3,8
x	x	<b>Zusammen 1 - 5</b>	x	x	x	<b>47 786</b>	x	<b>25,1</b>	x
6	7851	Industriekaufmann	36	IH	6	7 180	6 859	3,8	3,7
7	2740	Industriemechaniker - Betriebstechnik <sup>12)</sup>	42	IH/Hw	7	6 840	6 843	3,6	3,7
8	6711	Kaufmann im Groß- und Außenhandel	36	IH	8	6 715	6 647	3,5	3,5
9	6720	Kaufmann im Einzelhandel <sup>12)</sup>	36	IH/Hw	9	5 648	5 467	3,0	2,9
10	6910	Bankkaufmann	36	IH	11	4 971	5 263	2,6	2,8
x	x	<b>Zusammen 6 - 10</b>	x	x	x	<b>31 354</b>	x	<b>16,5</b>	x
11	3112	Energieelektroniker - Betriebstechnik	42	IH	12	4 967	4 995	2,6	2,7
12	4410	Maurer	36	IH/Hw	10	4 689	5 305	2,5	2,8
13	2680	Zentralheizungs- und Lüftungsbauer	42	Hw	13	4 620	4 793	2,4	2,6
14	2540	Metallbauer	42	Hw	14	4 421	4 298	2,3	2,3
15	7803	Bürokaufmann <sup>12)</sup>	36	IH/Hw	16	4 330	3 970	2,3	2,1
x	x	<b>Zusammen 11 - 15</b>	x	x	x	<b>23 027</b>	x	<b>12,1</b>	x
16	2730	Industriemechaniker - Maschinen- und Systemtechnik	42	IH	15	4 071	4 044	2,1	2,2
17	4880	Dachdecker	36	Hw	17	3 913	3 895	2,1	2,1
18	0510	Gärtner	36	Lw	18	3 102	2 897	1,6	1,5
19	4110	Koch	36	IH	20	2 578	2 376	1,4	1,3
20	3111	Energieelektroniker - Anlagentechnik <sup>12)</sup>	42	IH/Hw	19	2 463	2 576	1,3	1,4
x	x	<b>Zusammen 16 - 20</b>	x	x	x	<b>16 127</b>	x	<b>8,5</b>	x
21	1410	Chemikant	42	IH	24	2 282	1 871	1,2	1,0
22	3910	Bäcker	36	Hw	21	2 194	1 959	1,2	1,0
23	2211/ 2210	Zerspanungsmechaniker - Drehtechnik <sup>12)</sup> , Dreher	42	IH/Hw	22	1 954	1 884	1,0	1,0
24	2921	Werkzeugmechaniker - Stanz- und Umform- technik <sup>12)</sup>	42	IH/Hw	23	1 832	1 880	1,0	1,0
25	6950	Versicherungskaufmann	36	IH	-	1 697	1 576	0,9	0,8
x	x	<b>Zusammen 21 - 25</b>	x	x	x	<b>9 959</b>	x	<b>5,2</b>	x
x	x	<b>Insgesamt 1 - 25</b>	x	x	x	<b>128 253</b>	x	<b>67,4</b>	x



## B I 4.3 Die 25 Ausbildungsberufe mit der größten Anzahl weiblicher Auszubildender am 31.12.1997

Rang- ziffer 1997	Kenn- ziffer	Ausbildungsberuf	Reguläre Ausbil- dungs- dauer ... Monate	Ausbil- dungs- bereich	Rang- ziffer 1996	Weibliche Auszubildende			
						Anzahl		in % der weiblichen Auszubildenden insgesamt	
						1997	1996	1997	1996
1	8561	Arzthelferin	36	FB	1	12 507	12 854	10,2	10,8
2	8562	Zahnarzthelferin	36	FB	2	9 402	8 930	7,7	7,5
3	7803	Bürokauffrau <sup>12)</sup>	36	IH/Hw	3	9 101	8 548	7,5	7,2
4	7851	Industriekauffrau <sup>12)</sup>	36	IH/Hw	4	8 210	8 025	6,7	6,8
5	9010	Friseurin	36	Hw	5	6 609	6 519	5,4	5,5
x	x	<b>Zusammen 1 - 5</b>	x	x	x	<b>45 829</b>	<b>x</b>	<b>37,5</b>	<b>x</b>
6	6720	Kauffrau im Einzelhandel <sup>12)</sup>	36	IH/Hw	6	5 844	5 738	4,8	4,8
7	6910	Bankkauffrau	36	IH	7	5 489	5 706	4,5	4,8
8	6711	Kauffrau im Groß- und Außenhandel	36	IH	8	4 500	4 348	3,7	3,7
9	7541	Steuerfachangestellte <sup>11)</sup>	36	FB	9	3 725	3 726	3,0	3,1
10	6611	Fachverkäuferin im Nahrungsmittelhandwerk	36	Hw	13	3 546	3 040	2,9	2,6
x	x	<b>Zusammen 6 - 10</b>	x	x	x	<b>23 104</b>	<b>x</b>	<b>18,9</b>	<b>x</b>
11	7803	Kauffrau für Bürokommunikation <sup>12)</sup>	36	IH/Hw	14	3 542	2 879	2,9	2,4
12	7861	Rechtsanwalts- und Notarfachangestellte <sup>11)</sup>	36	FB	10	3 336	3 339	2,7	2,8
13	6600	Verkäuferin	24	IH	11	3 316	3 177	2,7	2,7
14	7862	Rechtsanwaltsfachangestellte <sup>11)</sup>	36	FB	12	3 224	3 084	2,6	2,6
15	9141	Hotelfachfrau	36	IH	15	2 980	2 860	2,4	2,4
x	x	<b>Zusammen 11 - 15</b>	x	x	x	<b>16 398</b>	<b>x</b>	<b>13,4</b>	<b>x</b>
16	6851	Pharmazeutisch-kaufm. Angestellte	36	FB	17	1 816	1 774	1,5	1,5
17	3031	Zahnärztin	42	Hw	16	1 738	1 777	1,4	1,5
18	9212	Hauswirtschaftlerin	36	Lw/S	18	1 707	1 709	1,4	1,4
19	0530	Floristin	36	IH	20	1 531	1 498	1,3	1,3
20	6420	Bauzeichnerin <sup>12)</sup>	36	IH/Hw	19	1 499	1 608	1,2	1,4
x	x	<b>Zusammen 16 - 20</b>	x	x	x	<b>8 291</b>	<b>x</b>	<b>6,8</b>	<b>x</b>
21	7021	Reiseverkehrskauffrau	36	IH	21	1 440	1 487	1,2	1,3
22	6950	Versicherungskauffrau	36	IH	23	1 429	1 388	1,2	1,2
23	7873	Sozialversicherungsfachangestellte	36	ÖD	22	1 289	1 453	1,1	1,2
24	7871	Justizangestellte	36	ÖD	24	1 158	1 233	0,9	1,0
25	7011	Speditionskauffrau	36	IH	25	1 076	1 008	0,9	0,8
x	x	<b>Zusammen 21 - 25</b>	x	x	x	<b>6 392</b>	<b>x</b>	<b>5,2</b>	<b>x</b>
x	x	<b>Insgesamt 1 - 25</b>	x	x	x	<b>100 014</b>	<b>x</b>	<b>81,9</b>	<b>x</b>

B I 5 Unbesetzte<sup>32)</sup> und gering besetzte Ausbildungsberufe am 31.12.1997

Kenn- ziffer	Ausbildungsberuf	Auszubildende	Ausbildungs- bereich	Reguläre Ausbildungs- dauer ... Monate
0120	Winzer/-in	-	Lw	36
1018	Diamantschleifer/-in	-	IH	36
1018	Edelsteingraveur/-in	-	IH/Hw	36
1018	Edelsteinschleifer/-in	-	IH/Hw	36
1211	Figurenkeramformer/-in	-	IH	36
1212	Kerammodelleinrichter/-in	-	IH	36
1356	Feinoptiker/-in	-	IH/Hw	42
1643	Stahlstichpräger/-in	-	IH	36
1721	Dekorvorlagenhersteller/-in	-	IH	36
1723	Lichtdruckretuscheur/-in	-	IH	36
1731	Chemigraf/-in	-	Hw	36
1735	Galvanoplastiker/-in	-	Hw	36
1735	Stereotypeur/-in	-	Hw	36
1736	Flexograf/-in	-	IH/Hw	36
1739	Notenstecher/-in	-	IH	36
1742	Steindrucker/-in	-	Hw	36
1782	Vorrichter/-in im Buchbinderhandwerk <sup>6)</sup>	-	Hw	18
1783	Broschürer/-in im Buchbinderhandwerk <sup>6)</sup>	-	Hw	36
1784	Deckenmacher/-in im Buchbinderhandwerk <sup>6)</sup>	-	Hw	12
1784	Falzmaschineneinrichter/-in im Buchbinderhandwerk <sup>6)</sup>	-	Hw	18
1784	Fertigmacher/-in von Akzidenzen im Buchbinderhandwerk <sup>6)</sup>	-	Hw	24
1853	Bürsten- und Pinselmacher/-in	-	IH/Hw	36
1854	Schimmacher/-in	-	Hw	36
1855	Holzspielzeugmacher/-in	-	IH/Hw	36
1858	Korbmacher/-in	-	IH/Hw	36
1911	Hüttenwerker/-in <sup>6)</sup>	-	IH	24
2011	Schriftgießer/-in	-	IH	36
2016	Glockengießer/-in	-	Hw	36
2016	Zinngießer/-in	-	Hw	36
2123	Drahtwarenmacher/-in	-	IH	24
2210	Werkzeugmaschinenwerker/-in - Drehen <sup>6)</sup>	-	IH	24
2220	Werkzeugmaschinenwerker/-in - Fräsen <sup>6)</sup>	-	IH	24
2240	Bohrer/-in	-	IH	24
2240	Werkzeugmaschinenwerker/-in - Bohren <sup>6)</sup>	-	IH	24
2250	Werkzeugmaschinenwerker/-in - Schleifen <sup>6)</sup>	-	IH	24
2291	Hobler/-in	-	IH	24
2310	Vorpolierer/-in (Schmuck- und Kleingeräteherstellung)	-	IH	24
2311	Feinpolierer/-in	-	IH	36
2355	Emailschriftenmaler/-in	-	IH	36
2782	Maschinenzusammensetzer/-in	-	IH	18
2951	Chirurgiemechaniker/-in	-	Hw	42
3023	Edelsteinfasser/-in	-	IH	42
3024	Gold-, Silber- und Aluminiumschläger/-in	-	Hw	36
3056	Holzblasinstrumentenmacher/-in	-	IH/Hw	36
3091	Spielzeughersteller/-in	-	IH	36
3093	Biologiemodellmacher/-in	-	IH	36
3111	Elektroanlagenfachkraft <sup>2)6)</sup>	-	IH	36
3127	Femmeldeinstallationspraktiker/-in <sup>6)</sup>	-	IH	24
3163	Elektronikgerätemechaniker/-in <sup>6)</sup>	-	IH	24
3163	Fluggerätelektroniker/-in	-	IH	42
3231	Maschinenwerker/-in <sup>6)</sup>	-	IH	36
3232	Industriewerker/-in <sup>6)</sup>	-	IH	24
3410	Weber/-in	-	Hw	36
3411	Textilwerker/-in - Weberai <sup>6)</sup>	-	IH	24
3494	Textilmechaniker/-in - Vliesstoff <sup>2)</sup>	-	IH	36
3530	Wäscheschneider/-in	-	Hw	36
3592	Tapisserist/-in	-	IH	36
3610	Textilwerker/-in - Veredlung <sup>6)</sup>	-	IH	24
3618	Plisseebrenner/-in	-	Hw	30
3731	Schäftemacher/-in <sup>6)</sup>	-	Hw	36
3745	Täschner/-in, Feintäschner/-in	-	IH/Hw	36
3762	Handschuhmacher/-in	-	IH/Hw	36
3781	Pelzveredler/-in	-	IH	36
4233	Weinküfer/-in	-	IH/Hw	36
4414	Backofenbauer/-in	-	Hw	36
5018	Holzwerker/-in <sup>6)</sup>	-	IH	24
5062	Böttcher/-in	-	Hw	36
5065	Schiffszimmerer/-zimmerin	-	IH	42
5142	Manufakturporzellanmaler/-in	-	IH	42
5215	Seegüterkontrollleur/-in	-	IH	36
6326	Wärmestellengehilfe/-gehilfin	-	IH	36
6334	Stoffprüfer/-in (Chemie) (Glas-, keramische Industrie, Steine und Erden)	-	IH	36

# Noch: B I 5 Unbesetzte<sup>32)</sup> und gering besetzte Ausbildungsberufe am 31.12.1997

Kenn- ziffer	Ausbildungsberuf	Auszubildende	Ausbildungs- bereich	Reguläre Ausbildungs- dauer ... Monate
6335	Edelmetallprüfer/-in	-	IH	36
6617	Verkaufshilfe im Lebensmittel-Einzelhandel <sup>6)</sup>	-	IH	24
7230	Schiffsmechaniker/-in	-	S	36
7241	Hafenschiffer/-in	-	IH	36
7242	Ewerführer/-in	-	IH	36
7353	Telefonist/-in (Blinde und wesentlich Sehbehinderte) <sup>6)</sup>	-	IH	12
7412	Zahnlagerist/-in (Zahnlagerverwalter/-in)	-	IH	36
7808	Bürofachkraft <sup>2)6)</sup>	-	IH	36
7808	Büropraktiker/-in <sup>6)</sup>	-	IH	24
7825	Schreibfachkraft für Blinde und hochgradig Sehbehinderte <sup>6)</sup>	-	IH	24
7858	Werkgehilfe/-gehilfin (Schmuckwarenindustrie, Taschen- und Armbanduhren)	-	IH	36
7875	Postverkehrskaufmann/-frau <sup>2)</sup>	-	IH	36
8354	Film- und Videoeditor/-in	-	IH	36
9152	Helfer/-in im Hotel- und Gaststättengewerbe <sup>6)</sup>	-	IH	24
1418	Wachszieher/-in	1	IH/Hw	36
1752	Tapetendrucker/-in	1	IH	36
2951	Werkzeugmechaniker/-in - Instrumententechnik	1	IH	42
2952	Schneidwerkzeugmechaniker/-in	1	Hw	42
3055	Zupfinstrumentenmacher/-in	1	Hw	36
3058	Handzuginstrumentenmacher/-in	1	IH/Hw	36
3323	Seiler/-in	1	Hw	36
3521	Bekleidungsteilenäher/-in <sup>6)</sup>	1	IH	12
3541	Hut- und Mützenmacher/-in	1	Hw	36
3544	Krawattennäher/-in <sup>5)</sup>	1	IH	18
3742	Feinsattler/-in	1	IH	36
5064	Schiffbauer/-in	1	Hw	42
6342	Film- und Videolaborant/-in	1	IH	36
1312	Glasmacher/-in	2	IH	36
1316	Thermometermacher/-in	2	IH/Hw	36
2016	Metallformer/-in und Metallgießer/-in	2	Hw	36
2782	Gerätezusammensetzer/-in	2	IH	18
3054	Bogenmacher/-in, Geigenbauer/-in	2	Hw	36
3100	Elektroinstallationspraktiker/-in <sup>6)</sup>	2	IH	24
3440	Stricker/-in	2	Hw	36
3581	Segelmacher/-in	2	Hw	36
4232	Destillateur/-in	2	IH	36
5061	Wagner/-in	2	Hw	36
7320	Dienstleistungsfachkraft im Postbetrieb <sup>17)5)</sup>	2	ÖD	36
1212	Kerammodelleur/-in	3	IH	36
1421	Chemielaborjunker/-in	3	IH	24
1730	Druckformhersteller/-in <sup>5)</sup>	3	IH	36
3491	Textilmaschinenführer/-in - Tufting <sup>1)</sup>	3	IH	24
3492	Textilmechaniker/-in - Tufting <sup>2)</sup>	3	IH	36
4231	Brenner/-in	3	IH/Lw	36
5066	Leichtflugzeugbauer/-in	3	IH	36
0130	Landwirtschaftsfachwerker/-in <sup>6)</sup>	4	Lw	36
1350	Glasveredler/-in	4	IH/Hw	36
3053	Metallblasinstrumentenmacher/-in, Metallblasinstrumenten- und Schlagzeugmacher/-in	4	IH/Hw	36
3311	Textilmechaniker/-in - Spinnerei <sup>2)</sup>	4	IH	36
1852	Holzbildhauer/-in	5	IH/Hw	36
3493	Textilmaschinenführer/-in - Vliesstoff <sup>1)</sup>	5	IH	24
4822	Isolierfacharbeiter/-in <sup>1)</sup>	5	IH	24

**B 16.1 Auszubildende in Ausbildungsberufen am 31.12.1997 nach Größenklasse der Besetzung**

Besetzungsstärke der Ausbildungsberufe (von ... bis unter ... Auszubildende)	Unterschiedliche Ausbildungsberufe			Auszubildende		
	Anzahl	kumuliert		Anzahl	kumuliert	
		Anzahl	%		Anzahl	in % der Auszubildenden insgesamt
1 - 6	38	38	11,4	87	87	0
6 - 10	18	56	16,8	124	211	0,1
10 - 15	15	71	21,3	173	384	0,1
15 - 20	13	84	25,1	220	604	0,2
20 - 30	24	108	32,3	571	1 175	0,4
30 - 40	13	121	36,2	442	1 617	0,5
40 - 50	8	129	38,6	366	1 983	0,6
50 - 60	7	136	40,7	382	2 365	0,8
60 - 70	6	142	42,5	370	2 735	0,9
70 - 80	4	146	43,7	304	3 039	1,0
80 - 90	8	154	46,1	689	3 728	1,2
90 - 100	6	160	47,9	578	4 306	1,4
100 - 150	18	178	53,3	2 209	6 515	2,1
150 - 200	14	192	57,5	2 446	8 961	2,9
200 - 250	9	201	60,2	2 055	11 016	3,5
250 - 300	11	212	63,5	3 036	14 052	4,5
300 - 400	14	226	67,7	4 716	18 768	6,0
400 - 500	17	243	72,8	7 434	26 202	8,4
500 - 600	3	246	73,7	1 638	27 840	8,9
600 - 700	11	257	76,9	6 943	34 783	11,1
700 - 800	7	264	79,0	5 273	40 056	12,8
800 - 900	12	276	82,6	10 315	50 371	16,1
900 - 1 000	3	279	83,5	2 891	53 262	17,0
1 000 - 1 500	9	288	86,2	10 729	63 991	20,5
1 500 - 2 000	7	295	88,3	11 962	75 953	24,3
2 000 - 3 000	8	303	90,7	19 550	95 503	30,6
3 000 - 4 000	9	312	93,4	31 872	127 375	40,8
4 000 - 5 000	6	318	95,2	26 951	154 326	49,4
5 000 - 7 500	4	322	96,4	24 655	178 981	57,3
7 500 - 10 000	5	327	97,9	44 053	223 034	71,4
10 000 - 15 000	6	333	99,7	74 109	297 143	95,1
15 000 und mehr	1	334	100,0	15 390	312 533	100,0
<b>Insgesamt</b>	<b>334</b>	<b>334</b>	<b>100</b>	<b>312 533</b>	<b>312 533</b>	<b>100</b>

## B I 6.2 Männliche Auszubildende in Ausbildungsberufen am 31.12.1997 nach Größenklasse der Besetzung

Besetzungsstärke der Ausbildungsberufe (von ... bis unter ... männliche Auszubildende)	Unterschiedliche Ausbildungsberufe			Männliche Auszubildende		
	Anzahl	kumuliert		Anzahl	kumuliert	
		Anzahl	%		Anzahl	in % der männlichen Auszubildenden insgesamt
1 - 6	45	45	13,9	113	113	0,1
6 - 10	22	67	20,7	157	270	0,1
10 - 15	14	81	25,1	164	434	0,2
15 - 20	16	97	30,0	267	701	0,4
20 - 30	22	119	36,8	522	1 223	0,6
30 - 40	12	131	40,6	413	1 636	0,9
40 - 50	7	138	42,7	305	1 941	1,0
50 - 60	9	147	45,5	492	2 433	1,3
60 - 70	7	154	47,7	435	2 868	1,5
70 - 80	7	161	49,8	539	3 407	1,8
80 - 90	9	170	52,6	761	4 168	2,2
90 - 100	6	176	54,5	565	4 733	2,5
100 - 150	21	197	61,0	2 505	7 238	3,8
150 - 200	14	211	65,3	2 369	9 607	5,0
200 - 250	10	221	68,4	2 218	11 825	6,2
250 - 300	11	232	71,8	3 083	14 908	7,8
300 - 400	16	248	76,8	5 646	20 554	10,8
400 - 500	6	254	78,6	2 694	23 248	12,2
500 - 600	7	261	80,8	3 794	27 042	14,2
600 - 700	8	269	83,3	5 183	32 225	16,9
700 - 800	7	276	85,4	5 220	37 445	19,7
800 - 900	10	286	88,5	8 494	45 939	24,1
900 - 1 000	1	287	88,9	954	46 893	24,6
1 000 - 1 500	8	295	91,3	10 327	57 220	30,1
1 500 - 2 000	6	301	93,2	10 386	67 606	35,5
2 000 - 3 000	4	305	94,4	9 517	77 123	40,5
3 000 - 4 000	2	307	95,0	7 015	84 138	44,2
4 000 - 5 000	7	314	97,2	32 069	116 207	61,0
5 000 - 7 500	4	318	98,5	26 383	142 590	74,9
7 500 - 10 000	4	322	99,7	33 062	175 652	92,3
10 000 - 15 000	1	323	100,0	14 724	190 376	100,0
15 000 und mehr	-	323	100,0	-	190 376	100,0
<b>Insgesamt</b>	<b>323</b>	<b>323</b>	<b>100</b>	<b>190 376</b>	<b>190 376</b>	<b>100</b>

## B I 6.3 Weibliche Auszubildende in Ausbildungsberufen am 31.12.1997 nach Größenklasse der Besetzung

Besetzungsstärke der Ausbildungsberufe (von ... bis unter ... weibliche Auszubildende)	Unterschiedliche Ausbildungsberufe			Weibliche Auszubildende		
	Anzahl	kumuliert		Anzahl	kumuliert	
		Anzahl	%		Anzahl	in % der weiblichen Auszubildenden insgesamt
1 - 6	68	68	26,5	177	177	0,1
6 - 10	24	92	35,8	172	349	0,3
10 - 15	13	105	40,9	148	497	0,4
15 - 20	18	123	47,9	301	798	0,7
20 - 30	19	142	55,3	434	1 232	1,0
30 - 40	11	153	59,5	368	1 600	1,3
40 - 50	5	158	61,5	215	1 815	1,5
50 - 60	12	170	66,1	654	2 469	2,0
60 - 70	5	175	68,1	325	2 794	2,3
70 - 80	4	179	69,6	301	3 095	2,5
80 - 90	-	179	69,6	-	3 095	2,5
90 - 100	4	183	71,2	374	3 469	2,8
100 - 150	10	193	75,1	1 220	4 689	3,8
150 - 200	7	200	77,8	1 229	5 918	4,8
200 - 250	4	204	79,4	914	6 832	5,6
250 - 300	2	206	80,2	581	7 413	6,1
300 - 400	7	213	82,9	2 468	9 881	8,1
400 - 500	6	219	85,2	2 704	12 585	10,3
500 - 600	3	222	86,4	1 584	14 169	11,6
600 - 700	3	225	87,5	1 860	16 029	13,1
700 - 800	1	226	87,9	735	16 764	13,7
800 - 900	3	229	89,1	2 503	19 267	15,8
900 - 1 000	3	232	90,3	2 876	22 143	18,1
1 000 - 1 500	6	238	92,6	7 891	30 034	24,6
1 500 - 2 000	4	242	94,2	6 792	36 826	30,1
2 000 - 3 000	1	243	94,6	2 980	39 806	32,6
3 000 - 4 000	6	249	96,9	20 689	60 495	49,5
4 000 - 5 000	1	250	97,3	4 500	64 995	53,2
5 000 - 7 500	3	253	98,4	17 942	82 937	67,9
7 500 - 10 000	3	256	99,6	26 713	109 650	89,8
10 000 - 15 000	1	257	100,0	12 507	122 157	100,0
15 000 und mehr	-	257	100,0	-	122 157	100,0
<b>Insgesamt</b>	<b>257</b>	<b>257</b>	<b>100</b>	<b>122 157</b>	<b>122 157</b>	<b>100</b>

**B I 7.1 Ausbildungsberufe und männliche Auszubildende am 31.12.1997 nach Größenklasse der anteiligen geschlechtstypischen Besetzung**

Anteil der männlichen Auszubildenden je Ausbildungsberuf (von ... bis unter ... %)	Unterschiedliche Ausbildungsberufe	Männliche Auszubildende		In % der männlichen Auszubildenden insgesamt	
		Anzahl	kumuliert	%	kumuliert
100	77	4 047	4 047	2,1	2,1
99 - 100	13	36 480	40 527	19,2	21,3
98 - 99	26	40 000	80 527	21,0	42,3
97 - 98	15	16 124	96 651	8,5	50,8
96 - 97	8	2 248	98 899	1,2	51,9
95 - 96	7	3 836	102 735	2,0	54,0
90 - 95	24	22 654	125 389	11,9	65,9
85 - 90	16	2 913	128 302	1,5	67,4
80 - 85	11	3 190	131 492	1,7	69,1
75 - 80	10	3 743	135 235	2,0	71,0
70 - 75	10	4 403	139 638	2,3	73,3
65 - 70	6	323	139 961	0,2	73,5
60 - 65	9	2 692	142 653	1,4	74,9
55 - 60	3	8 025	150 678	4,2	79,1
50 - 55	12	2 228	152 906	1,2	80,3
45 - 50	9	20 674	173 580	10,9	91,2
40 - 45	11	3 312	176 892	1,7	92,9
35 - 40	8	1 455	178 347	0,8	93,7
30 - 35	11	6 819	185 166	3,6	97,3
25 - 30	2	1 451	186 617	0,8	98,0
20 - 25	6	1 085	187 702	0,6	98,6
15 - 20	6	1 277	188 979	0,7	99,3
10 - 15	6	278	189 257	0,1	99,4
5 - 10	5	708	189 965	0,4	99,8
unter 5	12	411	190 376	0,2	100,0
<b>Insgesamt</b>	<b>323</b>	<b>190 376</b>	<b>190 376</b>	<b>100</b>	<b>100</b>

**B I 7.2 Ausbildungsberufe und weibliche Auszubildende am 31.12.1997 nach Größenklasse  
der anteiligen geschlechtstypischen Besetzung**

Anteil der weiblichen Auszubildenden je Ausbildungsberuf (von ... bis unter ... %)	Unterschiedliche Ausbildungs- berufe	Weibliche Auszubildende		In % der weiblichen Auszubildenden insgesamt	
		Anzahl	kumuliert	%	kumuliert
100	11	79	79	0,1	0,1
99 - 100	4	24 460	24 539	20,0	20,1
98 - 99	1	3 336	27 875	2,7	22,8
97 - 98	2	6 770	34 645	5,5	28,4
96 - 97	2	3 238	37 883	2,7	31,0
95 - 96	3	687	38 570	0,6	31,6
90 - 95	5	7 502	46 072	6,1	37,7
85 - 90	6	1 939	48 011	1,6	39,3
80 - 85	6	5 954	53 965	4,9	44,2
75 - 80	6	3 726	57 691	3,1	47,2
70 - 75	5	3 566	61 257	2,9	50,1
65 - 70	8	14 618	75 875	12,0	62,1
60 - 65	9	2 593	78 468	2,1	64,2
55 - 60	10	4 359	82 827	3,6	67,8
50 - 55	14	22 865	105 692	18,7	86,5
45 - 50	7	1 873	107 565	1,5	88,1
40 - 45	3	5 483	113 048	4,5	92,5
35 - 40	9	1 660	114 708	1,4	93,9
30 - 35	6	145	114 853	0,1	94,0
25 - 30	14	1 657	116 510	1,4	95,4
20 - 25	6	1 004	117 514	0,8	96,2
15 - 20	12	635	118 149	0,5	96,7
10 - 15	15	410	118 559	0,3	97,1
5 - 10	24	2 056	120 615	1,7	98,7
unter 5	69	1 542	122 157	1,3	100,0
<b>Insgesamt</b>	<b>257</b>	<b>122 157</b>	<b>122 157</b>	<b>100</b>	<b>100</b>



**B I 8.1 Berufsgruppen, in denen der Anteil der männlichen Auszubildenden mehr als 90% beträgt, am 31.12.1997**

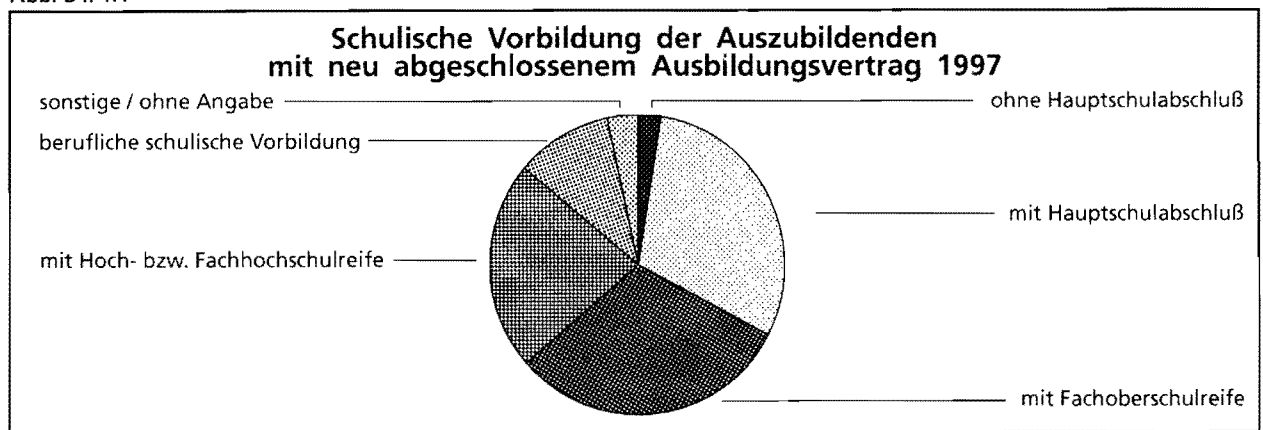
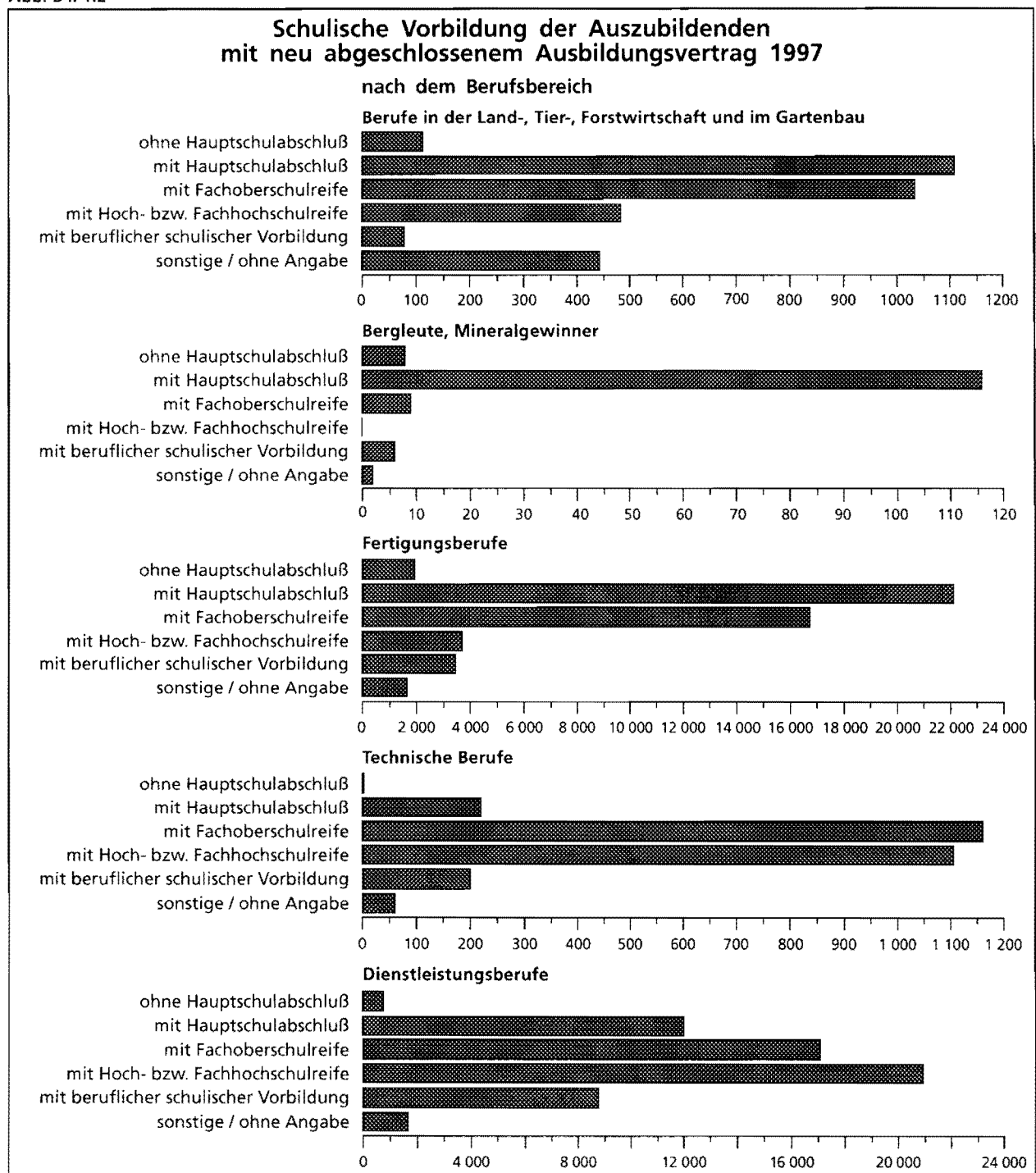
Kenn- ziffer	Berufsgruppe	Auszubildende		
		insgesamt	darunter männliche Auszubildende	
			Anzahl	%
07	Bergleute	473	473	100,0
08	Mineralgewinner, -aufbereiter	6	6	100,0
19	Berufe in der Hütten- und Halbzeugindustrie	657	657	100,0
20	Gießereiberufe	271	271	100,0
54	Maschinen-, Anlagenführer/-innen, a.n.g.	19	19	100,0
24	Metallverbindungsberufe	384	383	99,7
44	Hochbauberufe	6 085	6 060	99,6
26	Blechkonstruktions- und Installationsberufe	14 140	14 059	99,4
46	Tiefbauberufe	1 359	1 351	99,4
32	Montierer/-innen und Metallberufe, a.n.g.	261	259	99,2
11	Baustoffhersteller/-innen	105	104	99,0
25	Metall- und Anlagenbauberufe	5 628	5 565	98,9
48	Ausbauberufe	8 028	7 929	98,8
28	Fahr-, Flugzeugbau- und -wartungsberufe	17 798	17 512	98,4
72	Berufe des Wasser- und Luftverkehrs	61	60	98,4
27	Maschinenbau- und -wartungsberufe	13 616	13 368	98,2
22	Berufe in der spanenden Metallverformung	3 203	3 129	97,7
21	Berufe in der spanlosen Metallverformung	42	41	97,6
31	Elektroberufe	25 041	24 436	97,6
29	Werkzeug- und Formenbauberufe	3 173	3 083	97,2
40	Fleischer/-innen	1 155	1 121	97,1
06	Forst-, Jagdberufe	183	176	96,2
16	Papierherstellungs-, Papierverarbeitungsberufe	419	402	95,9
15	Kunststoffberufe	803	769	95,8
18	Berufe in der Holzbearbeitung, Holz- und Flechtwaren-herstellung	107	101	94,4
80	Sicherheitsberufe, a.n.g.	444	415	93,5
10	Steinbearbeiter/-innen	346	322	93,1
50	Berufe in der Holz- und Kunststoffverarbeitung	9 684	8 979	92,7
42	Berufe in der Getränke-, Genußmittelherstellung	131	120	91,6
13	Berufe in der Glasherstellung und -bearbeitung	159	145	91,2
14	Chemieberufe	2 774	2 515	90,7
01	Landwirtschaftliche Berufe	836	757	90,6
51	Maler/-innen, Lackierer/-innen und verwandte Berufe	8 615	7 751	90,0

**B I 8.2 Berufsgruppen, in denen der Anteil der weiblichen Auszubildenden mehr als 90% beträgt, am 31.12.1997**

Kenn- ziffer	Berufsgruppe	Auszubildende		
		insgesamt	darunter weibliche Auszubildende	
			Anzahl	%
85	Übrige Gesundheitsdienstberufe	22 691	22 644	99,8
92	Haus- und ernährungswirtschaftliche Berufe	2 178	2 085	95,7
35	Berufe in der Textilverarbeitung	1 258	1 170	93,0
90	Berufe in der Körperpflege	7 256	6 609	91,1

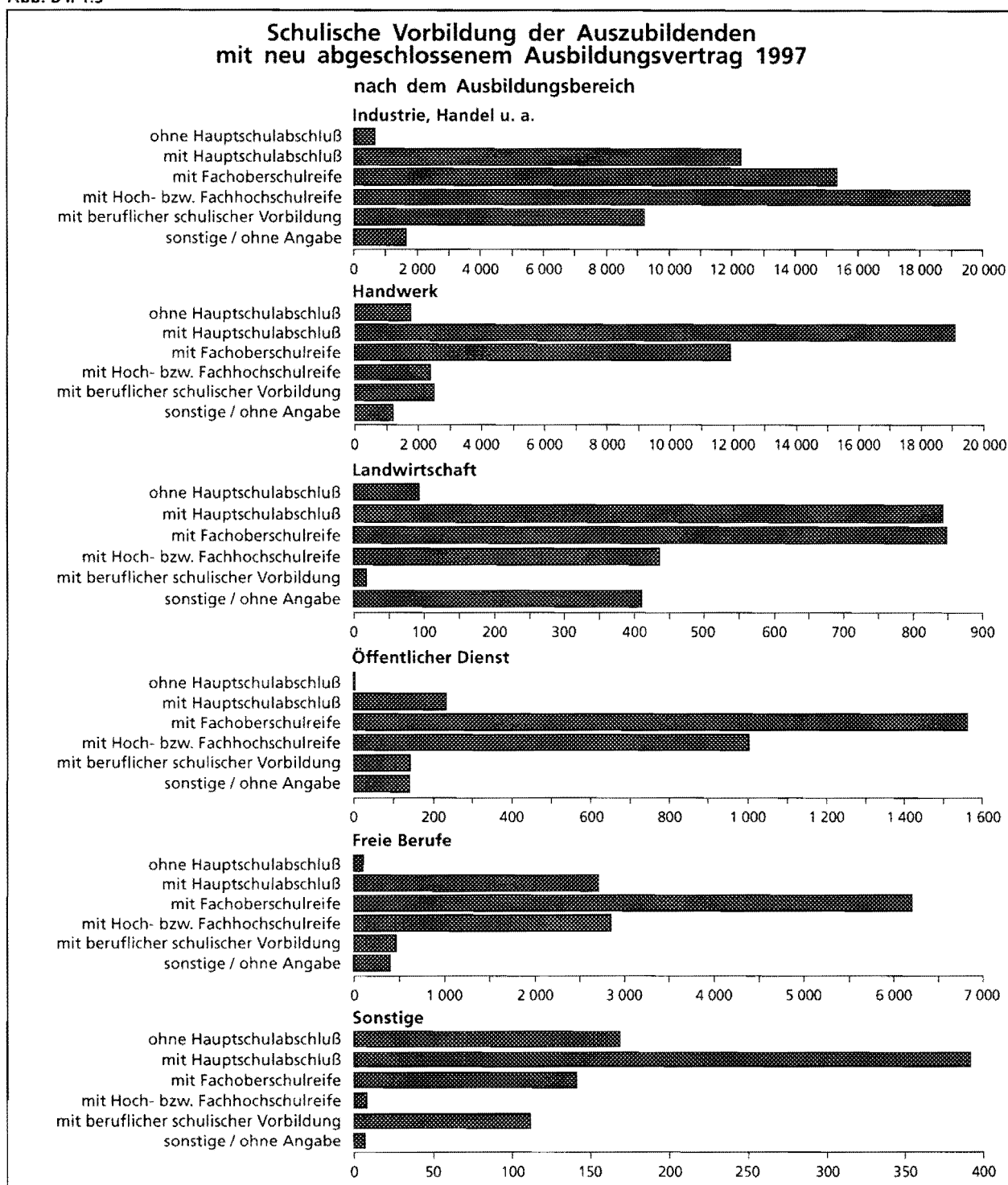


## II. Neu abgeschlossene Ausbildungsverträge und vorzeitig gelöste Ausbildungsverhältnisse

Abb. B II 1.1<sup>\*)</sup>Abb. B II 1.2<sup>\*)</sup>

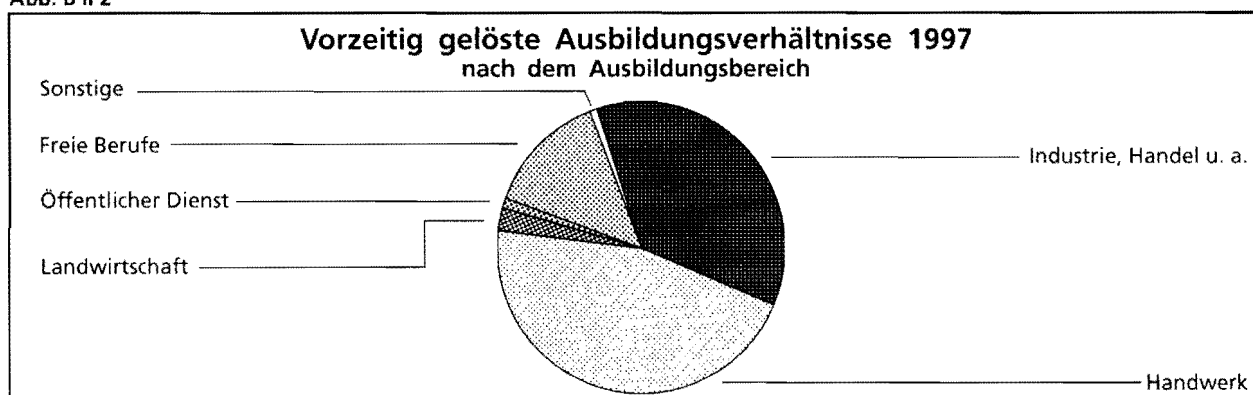
\*) Daten siehe Tabelle B II 2 bzw. Stat. Bericht „Auszubildende und neu abgeschlossene Ausbildungsverträge in NRW 1997“

Abb. B II 1.3\*)



\*) Daten siehe Tabelle B II 2

Abb. B II 2\*)



\*) Daten siehe Tabelle B II 7.2

**B II 1.1 Auszubildende mit neu abgeschlossenem Ausbildungsvertrag<sup>41)</sup> 1997 nach dem Geschlecht, zuständige Stelle und Ausbildungsbereich**

Zuständige Stelle / Art der Verwaltung <sup>24)</sup> Ausbildungsbereich  Tätigkeitsschwerpunkt	Auszubildende mit neu abgeschlossenem Ausbildungsvertrag			Auszubildende		Neuab- schlüsse in % von Sp. 4	Auszubil- dende im 1. Ausbil- dungsjahr in % von Sp. 1
	insgesamt	männlich	weiblich	insgesamt	im 1. Ausbil- dungsjahr		
	1	2	3	4	5	6	7
<b>Industrie, Handel u.a.</b>							
<b>Industrie- und Handelskammer</b>							
Aachen	3 665	2 117	1 548	9 025	3 095	41	84
Arnsberg <sup>26)</sup>	2 040	1 207	833	5 031	1 625	41	80
Bielefeld <sup>26)</sup>	5 907	3 375	2 532	15 125	4 894	39	83
Bochum	2 083	1 249	834	5 131	1 723	41	83
Bonn	2 403	1 307	1 096	5 698	1 915	42	80
Detmold <sup>26)</sup>	1 002	591	411	2 834	847	35	85
Dortmund	3 772	2 322	1 450	9 873	3 339	38	89
Düsseldorf	4 317	2 372	1 945	10 459	3 451	41	80
Duisburg <sup>26)</sup>	3 738	2 174	1 564	9 744	3 283	38	88
Essen <sup>26)</sup>	3 241	1 837	1 404	8 117	2 666	40	82
Hagen <sup>26)</sup>	2 785	1 779	1 006	7 467	2 417	37	87
Krefeld <sup>26)</sup>	3 923	2 359	1 564	9 972	3 258	39	83
Köln	7 879	4 581	3 298	19 366	6 516	41	83
Münster	8 033	4 610	3 423	21 100	6 892	38	83
Siegen	1 813	1 143	670	4 754	1 628	38	90
Wuppertal <sup>26)</sup>	2 164	1 292	872	5 743	1 883	38	87
<b>Zusammen</b>	<b>58 765</b>	<b>34 315</b>	<b>24 450</b>	<b>149 439</b>	<b>49 232</b>	<b>39</b>	<b>84</b>
davon							
im gewerblichen Bereich	18 790	16 241	2 549	55 014	17 204	34	92
im kaufmännischen Bereich	39 975	18 074	21 901	94 425	32 028	42	80
<b>Handwerk</b>							
<b>Handwerkskammer</b>							
Aachen	3 310	2 651	659	8 404	2 812	39	85
Arnsberg	2 554	2 038	516	7 797	2 293	33	90
Bielefeld <sup>26)</sup>	5 828	4 591	1 237	16 093	4 773	36	82
Dortmund	5 110	3 938	1 172	15 202	4 596	34	90
Düsseldorf	9 728	7 528	2 200	27 516	8 646	35	89
Köln	6 136	4 784	1 352	16 511	5 048	37	82
Münster	6 301	4 935	1 366	18 429	5 670	34	90
<b>Zusammen</b>	<b>38 967</b>	<b>30 465</b>	<b>8 502</b>	<b>109 952</b>	<b>33 838</b>	<b>35</b>	<b>87</b>
davon							
im handwerklichen Bereich	35 697	29 698	5 999	102 302	31 023	35	87
im kaufmännischen Bereich	2 801	400	2 401	6 500	2 386	43	85
im sonstigen Bereich <sup>25)</sup>	469	367	102	1 150	429	41	91
<b>Landwirtschaft</b>							
<b>Landwirtschaftskammer</b>							
Rheinland	1 234	907	327	2 745	866	45	70
Westfalen-Lippe	1 418	1 088	330	3 225	1 010	44	71
<b>Zusammen</b>	<b>2 652</b>	<b>1 995</b>	<b>657</b>	<b>5 970</b>	<b>1 876</b>	<b>44</b>	<b>71</b>
<b>öffentlicher Dienst</b>							
<b>Art der Verwaltung</b>							
Kommunaler Verwaltungsdienst	701	312	389	1 551	692	45	99
Landesverwaltungsdienst	1 601	645	956	4 358	975	37	61
Bundesverwaltungsdienst	713	231	482	2 108	715	34	100
Handwerkskammer	10	1	9	16	7	x	x
Industrie- und Handelskammer	9	6	3	15	7	x	x
Kirchlicher Verwaltungsdienst	47	13	34	112	47	42	100
Körperschaft des öffentlichen Rechts <sup>26)</sup>	8	1	7	13	4	x	x
<b>Zusammen</b>	<b>3 089</b>	<b>1 209</b>	<b>1 880</b>	<b>8 173</b>	<b>2 447</b>	<b>38</b>	<b>79</b>

**Noch: B II 1.1 Auszubildende mit neu abgeschlossenem Ausbildungsvertrag<sup>41)</sup> 1997 nach dem Geschlecht, zuständiger Stelle und Ausbildungsbereich**

Zuständige Stelle / Art der Verwaltung <sup>24)</sup> Ausbildungsbereich  Tätigkeitsschwerpunkt	Auszubildende mit neu abgeschlossenem Ausbildungsvertrag			Auszubildende		Neuab- schlüsse in % von Sp. 4	Auszubil- dende im 1. Ausbil- dungsjahr in % von Sp. 1
	insgesamt	männlich	weiblich	insgesamt	im 1. Ausbil- dungsjahr		
	1	2	3	4	5	6	7
<b>freie Berufe</b>							
<b>Zuständige Stelle</b>							
Ärztammer Nordrhein	2 241	13	2 228	6 817	2 241	33	100
Ärztammer Westfalen-Lippe	1 688	2	1 686	5 725	1 688	29	100
Apothekammer Nordrhein	439	2	437	1 076	408	41	93
Apothekammer Westfalen-Lippe	262	5	257	753	262	35	100
Rheinische Notarkammer	79	12	67	276	79	29	100
Patentanwaltskammer, München	13	2	11	26	8	50	x
Rechtsanwaltskammer Düsseldorf	426	16	410	1 119	648	38	152
Rechtsanwaltskammer Hamm <sup>26)</sup>	1 618	30	1 588	4 105	1 618	39	100
Rechtsanwaltskammer Köln	534	12	522	1 459	534	37	100
Steuerberaterkammer Düsseldorf	477	134	343	1 367	442	35	93
Steuerberaterkammer Köln	453	114	339	1 296	441	35	97
Steuerberaterkammer Westfalen- Lippe	758	231	527	2 687	721	28	95
Tierärztkammer Nordrhein	180	-	180	405	180	44	100
Tierärztkammer Westfalen-Lippe	134	2	132	337	134	40	100
Zahnärztkammer Nordrhein	1 821	3	1 818	4 927	1 821	37	100
Zahnärztkammer Westfalen-Lippe	1 651	-	1 651	4 480	1 651	37	100
<b>Zusammen</b>	<b>12 774</b>	<b>578</b>	<b>12 196</b>	<b>36 855</b>	<b>12 876</b>	<b>35</b>	<b>101</b>
<b>sonstige</b>							
Landwirtschaftskammer Rheinland <sup>26)</sup>	283	12	271	834	239	34	84
Landwirtschaftskammer Westf.-Lip- pe <sup>26)</sup>	546	25	521	1 310	431	42	79
<b>Zusammen</b>	<b>829</b>	<b>37</b>	<b>792</b>	<b>2 144</b>	<b>670</b>	<b>39</b>	<b>81</b>
<b>Ausbildungsbereiche insgesamt</b>							
<b>Insgesamt</b>	<b>117 076</b>	<b>68 599</b>	<b>48 477</b>	<b>312 533</b>	<b>100 939</b>	<b>37</b>	<b>86</b>

**B II 1.2 Auszubildende mit neu abgeschlossenem Ausbildungsvertrag <sup>41)</sup> im Ausbildungsbereich „Landwirtschaft“ 1997 nach dem Geschlecht und dem Ausbildungsberuf (Fachrichtung, Schwerpunkt bzw. Betriebszweig)**

Kenn- ziffer	Ausbildungsberuf Fachrichtung/Schwerpunkt/Betriebszweig	Auszubildende mit neu abgeschlossenem Ausbildungsvertrag			Auszubildende		Neuab- schlüsse in % von Sp. 4	Auszubil- dende im 1. Ausbil- dungsjahr in % von Sp. 1
		insgesamt	männlich	weiblich	insgesamt	im 1. Ausbil- dungsjahr		
		1	2	3	4	5	6	7
0110	Landwirt/-in	354	312	42	832	235	43	66
0130	Landwirtschaftsfachwerker/-in <sup>6)</sup>	4	4	-	4	1	x	x
0230	Tierwirt/-in	8	4	4	12	3	x	x
	davon Schwerpunkt Schafhaltung	3	1	2	7	-	x	x
	Schwerpunkt Geflügelhaltung	3	2	1	3	3	x	x
	Schwerpunkt Bienenhaltung	2	1	1	2	-	x	x
0236	Fischwirt/-in	6	6	-	17	5	x	x
	davon Betriebszweig Haltung und Zucht	6	6	-	17	5	x	x
0238	Pferdewirt/-in	202	58	144	404	141	50	70
	davon Schwerpunkt Pferdehaltung und -haltung	85	19	66	153	55	56	65
	Schwerpunkt Reiten	80	29	51	171	54	47	68
	Schwerpunkt Rennreiten	26	6	20	44	22	59	85
	Schwerpunkt Trabrennfahren	11	4	7	36	10	31	x
0510	Gärtner/-in	1 770	1 378	392	3 964	1 207	45	68
	davon Fachrichtung Zierpflanzenbau	375	201	174	882	310	43	83
	Fachrichtung Gemüsebau	38	24	14	81	24	47	63
	Fachrichtung Baumschulen	192	143	49	462	156	42	81
	Fachrichtung Obstbau	8	4	4	15	2	x	x
	Fachrichtung Pflanzenzüchtung und Samenbau <sup>5)</sup>	-	-	-	2	-	x	x
	Fachrichtung Garten- und Landschafts- bau	1 017	911	106	2 243	625	45	61
	Fachrichtung Friedhofsgärtnerei	113	86	27	225	73	50	65
	Fachrichtung Staudengärtnerei	27	9	18	54	17	50	63
0510	Fachwerker/-in im Gartenbau <sup>6)</sup>	72	56	16	207	72	35	100
0510	Werker/-in im Gartenbau <sup>6)</sup>	85	66	19	162	85	52	100
0615	Revierjäger/-in	3	3	-	6	-	x	x
0621	Forstwirt/-in	90	86	4	177	79	51	88
4310	Molkereifachmann/-frau	22	19	3	74	20	30	x
6315	Milchwirtschaftl. Laborant/-in	22	3	19	77	22	29	x
9212	Hauswirtschaftler/-in	14	-	14	34	6	41	x
	davon Schwerpunkt ländlicher Bereich	14	-	14	34	6	41	x
<b>x</b>	<b>Insgesamt</b>	<b>2 652</b>	<b>1 995</b>	<b>657</b>	<b>5 970</b>	<b>1 876</b>	<b>44</b>	<b>71</b>



**B II 2.1 Auszubildende mit neu abgeschlossenem Ausbildungsvertrag<sup>41)</sup> 1997 nach der schulischen Vorbildung, zuständiger Stelle und Ausbildungsbereich**

Zuständige Stelle / Art der Verwaltung <sup>24)</sup> Ausbildungsbereich  Tätigkeitsschwerpunkt  a = Anzahl b = Prozent		Auszubildende mit neu abgeschlossenem Ausbildungsvertrag								
		insge- samt	davon mit schulischer Vorbildung bzw. letztem Abschluß							
			ohne Haupt- schul- ab- schluß	Haupt- schul- ab- schluß	Fach- ober- schul- reife	Fach-/ Hoch- schul- reife	Berufs- grund- schul- jahr (BG)	Berufs- fach- schule	Vor- klasse zum BG	son- stige bzw. ohne Angabe 45)
Industrie, Handel u.a.										
Industrie- und Handelskammer										
Aachen	a	3 665	35	607	1 177	888	41	837	15	65
	b	100	1,0	16,6	32,1	24,2	1,1	22,8	0,4	1,8
Arnsberg <sup>26)</sup>	a	2 040	25	370	581	360	63	490	11	140
	b	100	1,2	18,1	28,5	17,6	3,1	24,0	0,5	6,9
Bielefeld <sup>26)</sup>	a	5 907	78	1 127	1 643	1 404	125	1 311	19	200
	b	100	1,3	19,1	27,8	23,8	2,1	22,2	0,3	3,4
Bochum	a	2 083	13	456	591	766	5	184	16	52
	b	100	0,6	21,9	28,4	36,8	0,2	8,8	0,8	2,5
Bonn	a	2 403	14	457	568	702	48	564	2	48
	b	100	0,6	19,0	23,6	29,2	2,0	23,5	0,1	2,0
Detmold <sup>26)</sup>	a	1 002	4	213	202	243	34	280	4	22
	b	100	0,4	21,3	20,2	24,3	3,4	27,9	0,4	2,2
Dortmund	a	3 772	62	829	1 023	1 103	72	595	22	66
	b	100	1,6	22,0	27,1	29,2	1,9	15,8	0,6	1,7
Düsseldorf	a	4 317	17	715	1 020	2 310	11	219	5	20
	b	100	0,4	16,6	23,6	53,5	0,3	5,1	0,1	0,5
Duisburg <sup>26)</sup>	a	3 738	131	939	867	718	93	901	14	75
	b	100	3,5	25,1	23,2	19,2	2,5	24,1	0,4	2,0
Essen <sup>26)</sup>	a	3 241	47	489	1 083	1 176	15	383	-	48
	b	100	1,5	15,1	33,4	36,3	0,5	11,8	-	1,5
Hagen <sup>26)</sup>	a	2 785	25	892	613	986	53	169	9	38
	b	100	0,9	32,0	22,0	35,4	1,9	6,1	0,3	1,4
Krefeld <sup>26)</sup>	a	3 923	42	588	1 209	1 549	51	355	12	117
	b	100	1,1	15,0	30,8	39,5	1,3	9,0	0,3	3,0
Köln	a	7 879	77	1 384	1 637	3 148	131	1 045	29	428
	b	100	1,0	17,6	20,8	40,0	1,7	13,3	0,4	5,4
Münster	a	8 033	80	2 082	1 990	2 862	92	705	24	198
	b	100	1,0	25,9	24,8	35,6	1,1	8,8	0,3	2,5
Siegen	a	1 813	16	603	571	477	27	97	-	22
	b	100	0,9	33,3	31,5	26,3	1,5	5,4	-	1,2
Wuppertal <sup>26)</sup>	a	2 164	13	525	562	897	1	51	8	107
	b	100	0,6	24,3	26,0	41,5	0	2,4	0,4	4,9
Zusammen	a	58 765	679	12 276	15 337	19 589	862	8 186	190	1 646
	b	100	1,2	20,9	26,1	33,3	1,5	13,9	0,3	2,8
davon										
im gewerblichen Bereich	a	18 790	413	5 839	7 268	2 969	453	1 129	103	616
	b	100	2,2	31,1	38,7	15,8	2,4	6,0	0,5	3,3
im kaufmännischen Bereich	a	39 975	266	6 437	8 069	16 620	409	7 057	87	1 030
	b	100	0,7	16,1	20,2	41,6	1,0	17,7	0,2	2,6
Handwerk										
Handwerkskammer										
Aachen	a	3 310	108	1 472	1 055	245	52	116	109	153
	b	100	3,3	44,5	31,9	7,4	1,6	3,5	3,3	4,6
Arnsberg	a	2 554	122	1 180	731	117	63	93	41	207
	b	100	4,8	46,2	28,6	4,6	2,5	3,6	1,6	8,1
Bielefeld <sup>26)</sup>	a	5 828	271	2 586	1 600	343	186	182	62	598
	b	100	4,6	44,4	27,5	5,9	3,2	3,1	1,1	10,3
Dortmund	a	5 110	189	2 687	1 332	242	130	224	161	145
	b	100	3,7	52,6	26,1	4,7	2,5	4,4	3,2	2,8
Düsseldorf	a	9 728	536	4 609	3 243	638	154	256	203	89
	b	100	5,5	47,4	33,3	6,6	1,6	2,6	2,1	0,9
Köln	a	6 136	274	3 522	1 855	434	30	20	1	-
	b	100	4,5	57,4	30,2	7,1	0,5	0,3	0	-
Münster	a	6 301	281	3 053	2 124	362	119	241	83	38
	b	100	4,5	48,5	33,7	5,7	1,9	3,8	1,3	0,6

**Noch: B II 2.1 Auszubildende mit neu abgeschlossenem Ausbildungsvertrag<sup>41)</sup> 1997 nach der schulischen Vorbildung, zuständiger Stelle und Ausbildungsbereich**

Zuständige Stelle / Art der Verwaltung <sup>24)</sup> Ausbildungsbereich  Tätigkeitsschwerpunkt  a = Anzahl b = Prozent		Auszubildende mit neu abgeschlossenem Ausbildungsvertrag								
		davon mit schulischer Vorbildung bzw. letztem Abschluß								son- stige bzw. ohne Angabe <sup>45)</sup>
		insge- samt	ohne Haupt- schul- ab- schluß	Haupt- schul- ab- schluß	Fach- ober- schul- reife	Fach-/ Hoch- schul- reife	Berufs- grund- schul- jahr (BG)	Berufs- fach- schule	Vor- klasse zum BG	
<b>Zusammen</b>	<b>a</b>	<b>38 967</b>	<b>1 781</b>	<b>19 109</b>	<b>11 940</b>	<b>2 381</b>	<b>734</b>	<b>1 132</b>	<b>660</b>	<b>1 230</b>
	<b>b</b>	<b>100</b>	<b>4,6</b>	<b>49,0</b>	<b>30,6</b>	<b>6,1</b>	<b>1,9</b>	<b>2,9</b>	<b>1,7</b>	<b>3,2</b>
davon										
im handwerklichen Bereich	a	35 697	1 575	17 670	11 077	2 190	664	806	606	1 109
	b	100	4,4	49,5	31,0	6,1	1,9	2,3	1,7	3,1
im kaufmännischen Bereich	a	2 801	89	1 241	782	173	60	313	44	99
	b	100	3,2	44,3	27,9	6,2	2,1	11,2	1,6	3,5
im sonstigen Bereich <sup>25)</sup>	a	469	117	198	81	18	10	13	10	22
	b	100	24,9	42,2	17,3	3,8	2,1	2,8	2,1	4,7
<b>Landwirtschaft</b>										
<b>Landwirtschaftskammer</b>										
Rheinland	a	1 234	35	380	349	211	-	4	-	255
	b	100	2,8	30,8	28,3	17,1	-	0,3	-	20,7
Westfalen-Lippe	a	1 418	58	464	500	226	6	8	-	156
	b	100	4,1	32,7	35,3	15,9	0,4	0,6	-	11,0
<b>Zusammen</b>	<b>a</b>	<b>2 652</b>	<b>93</b>	<b>844</b>	<b>849</b>	<b>437</b>	<b>6</b>	<b>12</b>	<b>-</b>	<b>411</b>
	<b>b</b>	<b>100</b>	<b>3,5</b>	<b>31,8</b>	<b>32,0</b>	<b>16,5</b>	<b>0,2</b>	<b>0,5</b>	<b>-</b>	<b>15,5</b>
<b>öffentlicher Dienst</b>										
<b>Art der Verwaltung</b>										
Kommunaler Verwaltungsdienst	a	701	-	139	351	162	6	36	-	7
	b	100	-	19,8	50,1	23,1	0,9	5,1	-	1,0
Landesverwaltungsdienst	a	1 601	-	81	792	541	6	47	-	134
	b	100	-	5,1	49,5	33,8	0,4	2,9	-	8,4
Bundesverwaltungsdienst	a	713	4	13	390	259	3	41	3	-
	b	100	0,6	1,8	54,7	36,3	0,4	5,8	0,4	-
Handwerkskammer	a	10	-	-	1	7	-	2	-	-
	b	100	x	x	x	x	x	x	x	x
Industrie- und Handelskammer	a	9	-	-	2	7	-	-	-	-
	b	100	x	x	x	x	x	x	x	x
Kirchlicher Verwaltungsdienst	a	47	-	-	22	25	-	-	-	-
	b	100	-	-	46,8	53,2	-	-	-	-
Körperschaft des öffentlichen Rechts <sup>26)</sup>	a	8	-	1	4	3	-	-	-	-
	b	100	x	x	x	x	x	x	x	x
<b>Zusammen</b>	<b>a</b>	<b>3 089</b>	<b>4</b>	<b>234</b>	<b>1 562</b>	<b>1 004</b>	<b>15</b>	<b>126</b>	<b>3</b>	<b>141</b>
	<b>b</b>	<b>100</b>	<b>0,1</b>	<b>7,6</b>	<b>50,6</b>	<b>32,5</b>	<b>0,5</b>	<b>4,1</b>	<b>0,1</b>	<b>4,6</b>
<b>freie Berufe</b>										
<b>Zuständige Stelle</b>										
Ärzttekammer Nordrhein	a	2 241	13	729	1 005	186	39	142	18	109
	b	100	0,6	32,5	44,8	8,3	1,7	6,3	0,8	4,9
Ärzttekammer Westfalen-Lippe	a	1 688	3	292	1 189	108	26	47	6	17
	b	100	0,2	17,3	70,4	6,4	1,5	2,8	0,4	1,0
Apothekerkammer Nordrhein	a	439	-	69	280	62	6	15	3	4
	b	100	-	15,7	63,8	14,1	1,4	3,4	0,7	0,9
Apothekerkammer Westfalen-Lippe	a	262	-	29	196	14	2	21	-	-
	b	100	-	11,1	74,8	5,3	0,8	8,0	-	-
Rheinische Notarkammer	a	79	-	-	23	43	-	1	-	12
	b	100	-	-	29,1	54,4	-	1,3	-	15,2
Patentanwaltskammer, München	a	13	-	-	5	6	-	1	-	1
	b	100	x	x	x	x	x	x	x	x
Rechtsanwaltskammer Düsseldorf	a	426	-	22	69	262	-	23	-	50
	b	100	-	5,2	16,2	61,5	-	5,4	-	11,7
Rechtsanwaltskammer Hamm <sup>26)</sup>	a	1 618	1	105	1 094	325	-	-	-	93
	b	100	0,1	6,5	67,6	20,1	-	-	-	5,7
Rechtsanwaltskammer Köln	a	534	-	20	247	231	-	2	-	34
	b	100	-	3,7	46,3	43,3	-	0,4	-	6,4

**Noch: B II 2.1 Auszubildende mit neu abgeschlossenem Ausbildungsvertrag<sup>41)</sup> 1997 nach der schulischen Vorbildung, zuständiger Stelle und Ausbildungsbereich**

Zuständige Stelle / Art der Verwaltung <sup>24)</sup> Ausbildungsbereich  Tätigkeitsschwerpunkt  a = Anzahl b = Prozent	Auszubildende mit neu abgeschlossenem Ausbildungsvertrag								
	insge- samt	davon mit schulischer Vorbildung bzw. letztem Abschluß							
		ohne Haupt- schul- ab- schluß	Haupt- schul- ab- schluß	Fach- ober- schul- reife	Fach-/ Hoch- schul- reife	Berufs- grund- schul- jahr (BG)	Berufs- fach- schule	Vor- klasse zum BG	son- stige bzw. ohne Angabe <sup>45)</sup>
Steuerberaterkammer Düsseldorf	a	477	-	10	80	373	-	6	8
	b	100	-	2,1	16,8	78,2	-	1,3	1,7
Steuerberaterkammer Köln	a	453	-	5	51	363	-	16	18
	b	100	-	1,1	11,3	80,1	-	3,5	4,0
Steuerberaterkammer Westfalen- Lippe	a	758	-	12	90	638	-	18	-
	b	100	-	1,6	11,9	84,2	-	2,4	-
Tierärztekammer Nordrhein	a	180	5	26	71	56	-	10	12
	b	100	2,8	14,4	39,4	31,1	-	5,6	6,7
Tierärztekammer Westfalen-Lippe	a	134	2	16	54	62	-	-	-
	b	100	1,5	11,9	40,3	46,3	-	-	-
Zahnärztekammer Nordrhein	a	1 821	1	570	1 061	75	25	43	45
	b	100	0,1	31,3	58,3	4,1	1,4	2,4	2,5
Zahnärztekammer Westfalen-Lippe	a	1 651	79	817	698	57	-	-	-
	b	100	4,8	49,5	42,3	3,5	-	-	-
<b>Zusammen</b>	a	<b>12 774</b>	<b>104</b>	<b>2 722</b>	<b>6 213</b>	<b>2 861</b>	<b>98</b>	<b>345</b>	<b>403</b>
	b	<b>100</b>	<b>0,8</b>	<b>21,3</b>	<b>48,6</b>	<b>22,4</b>	<b>0,8</b>	<b>2,7</b>	<b>3,2</b>
<b>sonstige</b>									
Landwirtschaftskammer Rheinland <sup>26)</sup>	a	283	51	134	60	5	11	15	7
	b	100	18,0	47,3	21,2	1,8	3,9	5,3	2,5
Landwirtschaftskammer Westf.-Lip- pe <sup>26)</sup>	a	546	118	258	81	3	27	59	-
	b	100	21,6	47,3	14,8	0,5	4,9	10,8	-
<b>Zusammen</b>	a	<b>829</b>	<b>169</b>	<b>392</b>	<b>141</b>	<b>8</b>	<b>38</b>	<b>74</b>	<b>7</b>
	b	<b>100</b>	<b>20,4</b>	<b>47,3</b>	<b>17,0</b>	<b>1,0</b>	<b>4,6</b>	<b>8,9</b>	<b>0,8</b>
<b>Ausbildungsbereiche insgesamt</b>									
<b>Insgesamt</b>	a	<b>117 076</b>	<b>2 830</b>	<b>35 577</b>	<b>36 042</b>	<b>26 280</b>	<b>1 753</b>	<b>9 875</b>	<b>881</b>
	b	<b>100</b>	<b>2,4</b>	<b>30,4</b>	<b>30,8</b>	<b>22,4</b>	<b>1,5</b>	<b>8,4</b>	<b>0,8</b>

**B II 2.2 Auszubildende mit neu abgeschlossenem Ausbildungsvertrag <sup>41)</sup> im Ausbildungsbereich „Landwirtschaft“ 1997 nach der schulischen Vorbildung und dem Ausbildungsberuf (Fachrichtung, Schwerpunkt bzw. Betriebszweig)**

Kenn- ziffer	Ausbildungsberuf Fachrichtung/Schwerpunkt/Betriebszweig	Auszubildende mit neu abgeschlossenem Ausbildungsvertrag								
		insge- samt	davon mit schulischer Vorbildung bzw. letztem Abschluß							
			ohne Haupt- schul- ab- schluß	Haupt- schul- ab- schluß	Fach- ober- schul- reife	Fach-/ Hoch- schul- reife	Berufs- grund- schul- jahr (BG)	Berufs- fach- schule	Vor- klasse zum BG	son- stige bzw. ohne Angabe <sup>45)</sup>
0110	Landwirt/-in	354	5	104	163	77	3	-	-	2
0130	Landwirtschaftsfachwerker/-in <sup>6)</sup>	4	4	-	-	-	-	-	-	-
0230	Tierwirt/-in	8	-	3	1	3	-	-	-	1
	davon Schwerpunkt Schafhaltung	3	-	-	-	2	-	-	-	1
	Schwerpunkt Geflügelhaltung	3	-	2	1	-	-	-	-	-
	Schwerpunkt Bienenhaltung	2	-	1	-	1	-	-	-	-
0236	Fischwirt/-in	6	-	4	2	-	-	-	-	-
	davon Betriebszweig Haltung und Zucht	6	-	4	2	-	-	-	-	-
0238	Pferdewirt/-in	202	2	49	99	43	2	3	-	4
	davon Schwerpunkt Pferdezücht und -haltung	85	-	19	41	20	1	2	-	2
	Schwerpunkt Reiten	80	-	18	35	23	1	1	-	2
	Schwerpunkt Rennreiten	26	1	10	15	-	-	-	-	-
	Schwerpunkt Trabrennfahren	11	1	2	8	-	-	-	-	-
0510	Gärtner/-in	1 770	24	605	506	294	-	-	-	341
	davon Fachrichtung Zierpflanzenbau	375	5	169	126	46	-	-	-	29
	Fachrichtung Gemüsebau	38	2	14	7	12	-	-	-	3
	Fachrichtung Baumschulen	192	5	69	70	41	-	-	-	7
	Fachrichtung Obstbau	8	-	-	2	6	-	-	-	-
	Fachrichtung Garten- und Landschafts- bau	1 017	11	309	260	170	-	-	-	267
	Fachrichtung Friedhofsgärtnerei	113	1	38	31	8	-	-	-	35
	Fachrichtung Staudengärtnerei	27	-	6	10	11	-	-	-	-
0510	Fachwerker/-in im Gartenbau <sup>6)</sup>	72	41	30	-	-	-	-	-	1
0510	Werker/-in im Gartenbau <sup>6)</sup>	85	17	9	-	-	-	-	-	59
0615	Revierjäger/-in	3	-	1	1	1	-	-	-	-
0621	Forstwirt/-in	90	-	31	48	11	-	-	-	-
4310	Molkereifachmann/-frau	22	-	4	12	1	-	2	-	3
6315	Milchwirtschaftl. Laborant/-in	22	-	-	15	6	1	-	-	-
9212	Hauswirtschaftler/-in	14	-	4	2	1	-	7	-	-
	davon Schwerpunkt ländlicher Bereich	14	-	4	2	1	-	7	-	-
x	<b>Insgesamt</b>	<b>2 652</b>	<b>93</b>	<b>844</b>	<b>849</b>	<b>437</b>	<b>6</b>	<b>12</b>	<b>-</b>	<b>411</b>

**B II 3.1 Auszubildende mit neu abgeschlossenem Ausbildungsvertrag<sup>41)</sup> 1997 nach dem Alter in ausgewählten Ausbildungsberufen der Ausbildungsbereiche „Industrie, Handel u.a.“ sowie „Handwerk“**

Kenn- ziffer	Ausbildungsberuf Ausbildungsbereich  Kammerbezirk	Auszubildende mit neu abgeschlossenem Ausbildungsvertrag											
		insge- samt	davon										ohne Angabe
			im Alter von ... Jahren										
			unter 17	17	18	19	20	21	22	23	über 23		
		Industrie, Handel u.a.											
0530	Florist/-in	628	79	164	122	95	71	51	17	7	22		
2730	Industriemechaniker/-in - Maschinen- und Systemtechnik	1 251	212	473	290	119	67	50	12	13	15		
2740	Industriemechaniker/-in - Betriebstech- nik	2 000	310	771	461	194	116	75	40	16	17		
2760	Industriemechaniker/-in - Produktions- technik	234	36	60	59	25	21	19	11	2	1		
2921	Werkzeugmechaniker/-in - Stanz- und Umformtechnik	552	116	229	120	39	16	11	12	2	7		
3000	Industriemechaniker/-in - Geräte- und Feinwerktechnik	222	36	73	38	23	19	13	10	7	3		
3111	Energieelektroniker/-in - Anlagentechnik	675	127	243	92	75	49	41	31	8	9		
3112	Energieelektroniker/-in - Betriebstechnik	1 446	308	526	220	111	111	90	50	13	17		
4110	Koch/Köchin	1 654	198	446	361	230	145	95	63	35	81		
6410	Technischer/technische Zeichner/-in	645	91	153	105	90	89	50	32	10	25		
6420	Bauzeichner/-in	986	75	148	96	188	207	141	59	35	37		
6600	Verkäufer/-in	2 565	224	666	672	448	272	149	66	33	35		
6711	Kaufmann/-frau im Groß- und Außen- handel	4 508	165	261	609	998	959	725	383	180	228		
6720	Kaufmann/-frau im Einzelhandel	5 151	399	1 057	1 037	921	712	454	262	133	176		
6910	Bankkaufmann/-frau	3 851	82	118	272	986	1 357	768	162	52	54		
6950	Versicherungskaufmann/-frau	1 221	13	27	97	257	315	260	121	57	74		
7803	Bürokaufmann/-frau	4 471	175	412	694	962	897	576	329	167	259		
7803	Kaufmann/-frau für Bürokommunikation	2 005	120	214	299	455	393	248	100	53	123		
7851	Industrie Kaufmann/-frau	6 081	141	245	769	1 598	1 481	1 026	401	178	242		
9141	Hotelfachmann/-frau	1 649	75	223	281	343	313	199	93	58	64		
x	Ausgewählte Berufe zusammen	41 795	2 982	6 509	6 694	8 157	7 610	5 041	2 254	1 059	1 489		
	davon												
	Industrie- und Handelskammer												
	Aachen	2 582	173	389	437	496	451	292	132	68	144		
	Arnsberg <sup>26)</sup>	1 594	137	289	312	298	252	164	62	37	43		
	Bielefeld <sup>26)</sup>	4 333	262	701	731	980	713	458	219	103	166		
	Bochum	1 474	98	218	238	253	288	186	79	47	67		
	Bonn	1 772	92	237	281	359	329	238	88	58	90		
	Detmold <sup>26)</sup>	731	42	104	121	138	146	110	39	12	19		
	Dortmund	2 551	178	421	411	500	475	302	130	61	73		
	Düsseldorf	2 933	135	309	376	550	619	496	221	97	130		
	Duisburg <sup>26)</sup>	2 618	202	431	462	500	485	288	138	56	56		
	Essen <sup>26)</sup>	2 288	150	326	295	430	492	295	140	72	88		
	Hagen <sup>26)</sup>	1 942	162	322	338	384	341	213	87	37	58		
	Krefeld <sup>26)</sup>	2 732	207	411	427	514	519	332	155	75	92		
	Köln	5 459	318	741	820	1 074	1 056	734	360	159	197		
	Münster	6 031	542	1 061	1 003	1 204	975	649	273	129	195		
	Siegen	1 295	188	317	216	202	183	105	42	14	28		
	Wuppertal <sup>26)</sup>	1 460	96	232	226	275	286	179	89	34	43		

**Noch: B II 3.1 Auszubildende mit neu abgeschlossenem Ausbildungsvertrag<sup>41)</sup> 1997 nach dem Alter in ausgewählten Ausbildungsberufen der Ausbildungsbereiche „Industrie, Handel u.a.“ sowie „Handwerk“**

Kenn- ziffer	Ausbildungsberuf Ausbildungsbereich Kammerbezirk	Auszubildende mit neu abgeschlossenem Ausbildungsvertrag										
		insge- samt	davon									ohne Angabe
			im Alter von ... Jahren									
			unter 17	17	18	19	20	21	22	23	über 23	
		Handwerk										
2540	Metallbauer/-in	1 518	154	464	399	193	128	83	37	21	39	-
2671	Gas- und Wasserinstallateur/-in	2 449	319	819	544	254	141	102	58	45	167	-
2680	Zentralheizungs- und Lüftungsbauer/-in	1 317	188	437	271	120	70	62	50	29	90	-
2810	Kraftfahrzeugmechaniker/-in	4 401	629	1 584	1 062	444	276	183	95	50	78	-
2821	Landmaschinenmechaniker/-in	291	68	139	49	12	13	6	2	-	2	-
3031	Zahntechniker/-in	905	82	141	126	118	150	104	52	26	106	-
3100	Elektroinstallateur/-in	2 822	387	985	559	305	167	120	72	40	187	-
3151	Radio- und Fernsehtechniker/-in	435	48	108	76	54	43	42	33	11	20	-
3910	Bäcker/-in	1 169	179	360	270	166	80	41	26	9	38	-
4010	Fleischer/-in	440	55	153	103	50	28	21	9	9	12	-
4410	Maurer/-in	1 561	192	470	344	165	127	74	46	28	115	-
4870	Zimmerer/Zimmerin	519	78	179	84	44	33	38	16	9	38	-
5010	Tischler/-in	3 215	422	890	481	310	282	240	136	78	376	-
5101	Maler/-in und Lackierer/-in	3 448	349	995	831	525	269	187	84	58	150	-
9010	Friseur/-in	3 247	363	938	763	460	296	160	87	59	121	-
x	Ausgewählte Berufe zusammen	27 737	3 513	8 662	5 962	3 220	2 103	1 463	803	472	1 539	-
	davon											
	Handwerkskammer											
	Aachen	2 282	294	632	431	261	187	138	89	53	197	-
	Arnsberg	1 781	302	653	387	192	93	70	38	15	31	-
	Bielefeld <sup>26)</sup>	4 258	493	1 292	897	443	302	206	103	65	457	-
	Dortmund	3 634	375	1 071	887	487	321	206	108	58	121	-
	Düsseldorf	6 917	863	2 177	1 525	862	550	404	196	114	226	-
	Köln	4 289	468	1 190	879	485	342	253	156	105	411	-
	Münster	4 576	718	1 647	956	490	308	186	113	62	96	-

**B II 3.2.1 Auszubildende mit neu abgeschlossenem Ausbildungsvertrag<sup>41)</sup> 1997 nach dem Alter  
und Ausbildungsberuf in den Ausbildungsbereichen  
„Landwirtschaft“, „Öffentlicher Dienst“, „Freie Berufe“ und „Sonstige“**

Kenn- ziffer	Ausbildungsberuf Ausbildungsbereich	Auszubildende mit neu abgeschlossenem Ausbildungsvertrag											
		insge- samt	davon										ohne Angabe
			im Alter von ... Jahren										
			unter 17	17	18	19	20	21	22	23	über 23		
Landwirtschaft													
0110	Landwirt/-in	354	57	110	53	28	25	33	15	17	16	-	
0130	Landwirtschaftsfachwerker/-in <sup>6)</sup>	4	-	1	-	-	3	-	-	-	-	-	
0230	Tierwirt/-in	8	1	1	-	1	-	-	2	-	3	-	
0236	Fischwirt/-in	6	-	2	1	1	-	-	1	-	1	-	
0238	Pferdewirt/-in	202	13	34	43	36	25	12	13	8	18	-	
0510	Fachwerker/-in im Gartenbau <sup>6)</sup>	72	1	8	17	20	5	9	5	3	4	-	
0510	Gärtner/-in	1 770	160	375	234	184	155	129	82	60	384	7	
0510	Werker/-in im Gartenbau <sup>6)</sup>	85	2	13	22	18	15	6	6	1	2	-	
0615	Revierjäger/-in	3	-	-	-	-	-	1	-	-	2	-	
0621	Forstwirt/-in	90	7	33	16	9	5	7	3	1	9	-	
4310	Molkereifachmann/-frau	22	3	6	4	4	1	-	1	-	3	-	
6315	Milchwirtschaftl. Laborant/-in	22	2	9	2	4	4	-	1	-	-	-	
9212	Hauswirtschaftler/-in	14	2	3	5	-	-	2	1	-	1	-	
x	Zusammen	2 652	248	595	397	305	238	199	130	90	443	7	
öffentlicher Dienst													
4653	Wasserbauer/-in	16	2	5	3	1	2	-	-	-	3	-	
6240	Vermessungstechniker/-in	342	46	67	41	43	62	37	15	8	23	-	
6425	Kartograph/-in	8	-	1	1	2	-	1	2	-	1	-	
7160	Straßenwärter/-in	156	25	83	15	13	4	5	3	1	7	-	
7870	Fachangestellter/-angestellte für Büro- kommunikation	219	28	44	35	44	26	17	6	3	16	-	
7870	Verwaltungsfachangestellter/-angestellte	659	74	118	113	143	82	49	31	11	38	-	
7871	Justizangestellter/-angestellte	622	95	160	125	108	77	34	6	4	13	-	
7873	Fachangestellter/-angestellte für Arbeits- förderung	237	28	42	50	53	36	16	4	3	5	-	
7873	Sozialversicherungsfachangestellter/ -angestellte	515	25	31	79	155	123	76	11	4	11	-	
7951	Fachangestellter/-angestellte für Bäder- betriebe	124	17	31	20	14	6	9	4	3	20	-	
7951	Schwimmestergehilfe/-gehilfin <sup>5)</sup>	3	-	-	-	-	-	-	-	-	3	-	
8232	Assistent/-in an Bibliotheken	71	11	14	6	14	8	6	3	-	9	-	
9350	Ver- und Entsorger/-in	117	19	29	20	11	10	10	5	6	7	-	
x	Zusammen	3 089	370	625	508	601	436	260	90	43	156	-	
freie Berufe													
6851	Pharmazeutisch-kaufm. Angestellter/ Angestellte	701	121	202	156	99	54	26	12	15	16	-	
7541	Steuerfachangestellter/-angestellte	1 688	23	79	229	433	411	228	88	42	155	-	
7861	Rechtsanwalts- und Notarfachangestell- ter/-angestellte	1 344	183	355	281	218	159	80	28	11	29	-	
7862	Rechtsanwaltsfachangestellter/-ange- stellte	1 234	110	249	241	292	183	77	33	16	31	2	
7863	Notarfachangestellter/-angestellte	79	8	8	10	16	19	5	4	1	8	-	
7864	Patentanwaltsfachangestellter/-ange- stellte	13	-	2	-	5	4	1	1	-	-	-	
8561	Arzthelfer/-in	3 929	319	852	953	710	470	269	125	84	147	-	
8562	Zahnarzthelfer/-in	3 472	435	1 500	894	306	156	80	36	21	44	-	
8563	Tierarzthelfer/-in	314	28	50	55	56	57	27	10	7	24	-	
x	Zusammen	12 774	1 227	3 297	2 819	2 135	1 513	793	337	197	454	2	

**Noch: B II 3.2.1 Auszubildende mit neu abgeschlossenem Ausbildungsvertrag<sup>41)</sup> 1997 nach dem Alter  
und Ausbildungsberuf in den Ausbildungsbereichen  
„Landwirtschaft“, „Öffentlicher Dienst“, „Freie Berufe“ und „Sonstige“**

Kenn- ziffer	Ausbildungsberuf Ausbildungsbereich	Auszubildende mit neu abgeschlossenem Ausbildungsvertrag										
		insge- samt	davon									ohne Angabe
			im Alter von ... Jahren									
			unter 17	17	18	19	20	21	22	23	über 23	
		sonstige										
9212	Hauswirtschaftler/-in	695	37	103	202	132	94	57	29	14	27	-
9232	Hauswirtschaftshelfer/-in <sup>6)</sup>	134	1	8	33	38	20	19	10	3	2	-
x	Zusammen	829	38	111	235	170	114	76	39	17	29	-
		Ausbildungsbereiche insgesamt										
x	Insgesamt	19 344	1 883	4 628	3 959	3 211	2 301	1 328	596	347	1 082	9



**B II 3.2.2 Auszubildende mit neu abgeschlossenem Ausbildungsvertrag<sup>41)</sup> 1997 nach dem Alter und zuständiger Stelle in den Ausbildungsbereichen „Landwirtschaft“, „Öffentlicher Dienst“, „Freie Berufe“ und „Sonstige“**

Zuständige Stelle / Art der Verwaltung <sup>24)</sup> Ausbildungsbereich	Auszubildende mit neu abgeschlossenem Ausbildungsvertrag										
	insge- samt	davon									ohne Angabe
		im Alter von ... Jahren									
		unter 17	17	18	19	20	21	22	23	über 23	
<b>Landwirtschaft</b>											
<b>Landwirtschaftskammer</b>											
Rheinland	1 234	98	252	183	141	134	99	52	51	224	-
Westfalen-Lippe	1 418	150	343	214	164	104	100	78	39	219	7
<b>Zusammen</b>	<b>2 652</b>	<b>248</b>	<b>595</b>	<b>397</b>	<b>305</b>	<b>238</b>	<b>199</b>	<b>130</b>	<b>90</b>	<b>443</b>	<b>7</b>
<b>öffentlicher Dienst</b>											
<b>Art der Verwaltung</b>											
Kommunaler Verwaltungsdienst	701	98	194	104	125	73	37	20	8	42	-
Landesverwaltungsdienst	1 601	206	328	258	288	228	134	40	25	94	-
Bundesverwaltungsdienst	713	60	97	134	169	122	81	22	9	19	-
Handwerkskammer	10	3	-	1	4	1	1	-	-	-	-
Industrie- und Handelskammer	9	-	-	-	2	3	1	3	-	-	-
Kirchlicher Verwaltungsdienst	47	3	6	11	9	8	4	4	1	1	-
Körperschaft des öffentlichen Rechts <sup>26)</sup>	8	-	-	-	4	1	2	1	-	-	-
<b>Zusammen</b>	<b>3 089</b>	<b>370</b>	<b>625</b>	<b>508</b>	<b>601</b>	<b>436</b>	<b>260</b>	<b>90</b>	<b>43</b>	<b>156</b>	<b>-</b>
<b>freie Berufe</b>											
<b>Zuständige Stelle</b>											
Ärztammer Nordrhein	2 241	64	293	555	480	352	214	102	72	109	-
Ärztammer Westfalen-Lippe	1 688	255	559	398	230	118	55	23	12	38	-
Apothekerkammer Nordrhein	439	61	130	103	64	32	18	10	12	9	-
Apothekerkammer Westfalen-Lippe	262	60	72	53	35	22	8	2	3	7	-
Rheinische Notarkammer	79	8	8	10	16	19	5	4	1	8	-
Patentanwaltskammer, München	13	-	2	-	5	4	1	1	-	-	-
Rechtsanwaltskammer Düsseldorf	426	41	86	97	79	62	33	10	5	13	-
Rechtsanwaltskammer Hamm <sup>26)</sup>	1 618	205	405	318	289	217	96	33	18	37	-
Rechtsanwaltskammer Köln	534	47	113	107	142	63	28	18	4	10	2
Steuerberaterkammer Düsseldorf	477	9	19	54	119	117	80	28	12	39	-
Steuerberaterkammer Köln	453	4	10	52	136	107	59	20	16	49	-
Steuerberaterkammer Westfalen- Lippe	758	10	50	123	178	187	89	40	14	67	-
Tierärztekammer Nordrhein	180	18	26	34	33	31	18	7	3	10	-
Tierärztekammer Westfalen-Lippe	134	10	24	21	23	26	9	3	4	14	-
Zahnärztekammer Nordrhein	1 821	254	589	430	245	132	70	36	21	44	-
Zahnärztekammer Westfalen-Lippe	1 651	181	911	464	61	24	10	-	-	-	-
<b>Zusammen</b>	<b>12 774</b>	<b>1 227</b>	<b>3 297</b>	<b>2 819</b>	<b>2 135</b>	<b>1 513</b>	<b>793</b>	<b>337</b>	<b>197</b>	<b>454</b>	<b>2</b>
<b>sonstige</b>											
<b>Zuständige Stelle</b>											
Landwirtschaftskammer Rheinland <sup>26)</sup>	283	13	39	67	61	37	23	16	8	19	-
Landwirtschaftskammer Westfalen- -Lippe <sup>26)</sup>	546	25	72	168	109	77	53	23	9	10	-
<b>Zusammen</b>	<b>829</b>	<b>38</b>	<b>111</b>	<b>235</b>	<b>170</b>	<b>114</b>	<b>76</b>	<b>39</b>	<b>17</b>	<b>29</b>	<b>-</b>
<b>Ausbildungsbereiche insgesamt</b>											
<b>Insgesamt</b>	<b>19 344</b>	<b>1 883</b>	<b>4 628</b>	<b>3 959</b>	<b>3 211</b>	<b>2 301</b>	<b>1 328</b>	<b>596</b>	<b>347</b>	<b>1 082</b>	<b>9</b>

**B II 3.3 Auszubildende mit neu abgeschlossenem Ausbildungsvertrag<sup>41)</sup> im Ausbildungsbereich „Landwirtschaft“ 1997 nach dem Alter und dem Ausbildungsberuf (Fachrichtung, Schwerpunkt bzw. Betriebszweig)**

Kenn- ziffer	Ausbildungsberuf Ausbildungsbereich	Auszubildende mit neu abgeschlossenem Ausbildungsvertrag										
		insge- samt	davon									ohne Angabe
			im Alter von ... Jahren									
			unter 17	17	18	19	20	21	22	23	über 23	
0110	Landwirt/-in	354	57	110	53	28	25	33	15	17	16	-
0130	Landwirtschaftsfachwerker/-in <sup>6)</sup>	4	-	1	-	-	3	-	-	-	-	-
0230	Tierwirt/-in	8	1	1	-	1	-	-	2	-	3	-
	davon Schwerpunkt Schafhaltung	3	-	-	-	-	-	-	1	-	2	-
	Schwerpunkt Geflügelhaltung	3	1	1	-	-	-	-	1	-	-	-
	Schwerpunkt Bienenhaltung	2	-	-	-	1	-	-	-	-	1	-
0236	Fischwirt/-in	6	-	2	1	1	-	-	1	-	1	-
	davon Betriebszweig Haltung und Zucht	6	-	2	1	1	-	-	1	-	1	-
0238	Pferdewirt/-in	202	13	34	43	36	25	12	13	8	18	-
	davon Schwerpunkt Pferdezucht und -haltung	85	5	14	18	12	11	6	7	3	9	-
	Schwerpunkt Reiten	80	1	10	16	20	11	5	6	5	6	-
	Schwerpunkt Rennreiten	26	5	9	7	1	2	-	-	-	2	-
	Schwerpunkt Trabrennfahren	11	2	1	2	3	1	1	-	-	1	-
0510	Gärtner/-in	1 770	160	375	234	184	155	129	82	60	384	7
	davon Fachrichtung Zierpflanzenbau	375	43	88	61	60	36	23	8	8	48	-
	Fachrichtung Gemüsebau	38	3	8	4	7	4	3	-	3	6	-
	Fachrichtung Baumschulen	192	18	54	41	20	23	13	4	6	13	-
	Fachrichtung Obstbau	8	-	2	-	1	1	2	1	-	1	-
	Fachrichtung Garten- und Land- schaftsbau	1 017	86	196	116	91	76	76	62	39	275	-
	Fachrichtung Friedhofsgärtnerei	113	9	25	11	4	8	9	6	3	38	-
	Fachrichtung Staudengärtnerei	27	1	2	1	1	7	3	1	1	3	7
0510	Fachwerker/-in im Gartenbau <sup>6)</sup>	72	1	8	17	20	5	9	5	3	4	-
0510	Werker/-in im Gartenbau <sup>6)</sup>	85	2	13	22	18	15	6	6	1	2	-
0615	Revierjäger/-in	3	-	-	-	-	-	1	-	-	2	-
0621	Forstwirt/-in	90	7	33	16	9	5	7	3	1	9	-
4310	Molkereifachmann/-frau	22	3	6	4	4	1	-	1	-	3	-
6315	Milchwirtschaftl. Laborant/-in	22	2	9	2	4	4	-	1	-	-	-
9212	Hauswirtschaftler/-in	14	2	3	5	-	-	2	1	-	1	-
	davon Schwerpunkt ländlicher Bereich	14	2	3	5	-	-	2	1	-	1	-
x	Insgesamt	2 652	248	595	397	305	238	199	130	90	443	7

## B II 4.1 Die 25 Ausbildungsberufe mit der größten Anzahl neu abgeschlossener Ausbildungsverträge 1997

Rang- ziffer 1997	Kenn- ziffer	Ausbildungsberuf	Reguläre Ausbil- dungs- dauer ... Monate	Ausbil- dungs- bereich	Rang- ziffer 1996	Auszubildende mit neu abgeschlossenem Ausbildungsvertrag			
						Anzahl		in % der Auszu- bildenden mit neu abgeschlossenem Ausbildungsvertrag insgesamt	
						1997	1996	1997	1996
1	7851	Industriekaufmann/-frau	36	IH	1	6 081	5 777	5,2	5,2
2	7803	Bürokaufmann/-frau <sup>12)</sup>	36	IH/Hw	2	5 612	5 082	4,8	4,6
3	6720	Kaufmann/-frau im Einzelhandel <sup>12)</sup>	36	IH/Hw	3	5 153	4 814	4,4	4,3
4	2810	Automobilmechaniker/-in, Kraftfahrzeugme- chaniker/-in	42	IH/Hw	4	4 548	4 439	3,9	4,0
5	6711	Kaufmann/-frau im Groß- und Außenhandel	36	IH	6	4 508	4 134	3,9	3,7
x	x	<b>Zusammen 1 - 5</b>	x	x	x	<b>25 902</b>	x	<b>22,1</b>	x
6	8561	Arztgehilfe/-in	36	FB	5	3 929	4 283	3,4	3,9
7	6910	Bankkaufmann/-frau	36	IH	7	3 851	3 586	3,3	3,2
8	8562	Zahnarztgehilfe/-in	36	FB	9	3 472	3 276	3,0	2,9
9	5101	Maler/-in und Lackierer/-in	36	Hw	8	3 448	3 277	2,9	2,9
10	9010	Friseur/-in	36	Hw	11	3 247	3 006	2,8	2,7
x	x	<b>Zusammen 6 - 10</b>	x	x	x	<b>17 947</b>	x	<b>15,3</b>	x
11	5010	Tischler/-in	36	Hw	10	3 215	3 181	2,7	2,9
12	3100	Elektroinstallateur/-in	42	Hw	12	2 822	2 812	2,4	2,5
13	6600	Verkäufer/-in	24	IH	13	2 565	2 475	2,2	2,2
14	2671	Gas- und Wasserinstallateur/-in	42	Hw	14	2 449	2 391	2,1	2,2
15	7803	Kaufmann/-frau für Bürokommunikation	36	IH	22	2 005	1 444	1,7	1,3
x	x	<b>Zusammen 11 - 15</b>	x	x	x	<b>13 056</b>	x	<b>11,2</b>	x
16	2740	Industriemechaniker/-in - Betriebstechnik <sup>12)</sup>	42	IH/Hw	15	2 001	1 947	1,7	1,8
17	0510	Gärtner/-in	36	Lw	18	1 770	1 664	1,5	1,5
18	7541	Steuerfachangestellter/-angestellte <sup>11)</sup>	36	FB	16	1 688	1 796	1,4	1,6
19	6611	Fachverkäufer/-in im Nahrungsmittelhand- werk	36	Hw	-	1 660	1 334	1,4	1,2
20	4410	Maurer/-in	36	IH/Hw	17	1 655	1 742	1,4	1,6
x	x	<b>Zusammen 16 - 20</b>	x	x	x	<b>8 774</b>	x	<b>7,5</b>	x
21	4110	Koch/Köchin	36	IH	23	1 654	1 431	1,4	1,3
22	9141	Hotelfachmann/-frau	36	IH	21	1 649	1 496	1,4	1,3
23	4880	Dachdecker/-in	36	Hw	20	1 622	1 498	1,4	1,3
24	2540	Metallbauer/-in	42	Hw	19	1 518	1 565	1,3	1,4
25	3112	Energieelektroniker/-in - Betriebstechnik	42	IH	24	1 446	1 397	1,2	1,3
x	x	<b>Zusammen 21 - 25</b>	x	x	x	<b>7 889</b>	x	<b>6,7</b>	x
x	x	<b>Insgesamt 1 - 25</b>	x	x	x	<b>73 568</b>	x	<b>62,8</b>	x

**B II 4.2 Ausbildungsberufe<sup>48)</sup>, in denen 1997 fünf oder weniger Ausbildungsverträge neu abgeschlossen wurden<sup>41)</sup>**

Kenn- ziffer	Ausbildungsberuf	Neu abge- schlossene Ausbildungs- verträge	Ausbildungs- bereich	Reguläre Ausbildungs- dauer ... Monate
0120	Winzer/-in	-	Lw	36
0805	Aufbereitungsmechaniker/-in	-	IH	36
1018	Diamantschleifer/-in	-	IH	36
1018	Edelsteingraveur/-in	-	IH/Hw	36
1018	Edelsteinschleifer/-in	-	IH/Hw	36
1211	Figurenkeramformer/-in	-	IH	36
1212	Kerammodelleinrichter/-in	-	IH	36
1312	Glasmacher/-in	-	IH	36
1316	Thermometermacher/-in	-	IH/Hw	36
1356	Feinoptiker/-in	-	IH/Hw	42
1418	Wachszieher/-in	-	IH/Hw	36
1643	Stahlstichpräger/-in	-	IH	36
1721	Dekorvorlagenhersteller/-in	-	IH	36
1723	Lichtdruckretuscheur/-in	-	IH	36
1731	Chemigraf/-in	-	Hw	36
1735	Galvanoplastiker/-in	-	Hw	36
1735	Stereotypeur/-in	-	Hw	36
1736	Flexograf/-in	-	IH/Hw	36
1739	Notenstecher/-in	-	IH	36
1742	Steindrucker/-in	-	Hw	36
1782	Vorrichter/-in im Buchbinderhandwerk <sup>6)</sup>	-	Hw	18
1783	Broschürer/-in im Buchbinderhandwerk <sup>6)</sup>	-	Hw	36
1784	Deckenmacher/-in im Buchbinderhandwerk <sup>6)</sup>	-	Hw	12
1784	Falzmaschineneinrichter/-in im Buchbinderhandwerk <sup>6)</sup>	-	Hw	18
1784	Fertigmacher/-in von Akzidenzen im Buchbinderhandwerk <sup>6)</sup>	-	Hw	24
1853	Bürsten- und Pinselmacher/-in	-	IH/Hw	36
1854	Schirmmacher/-in	-	Hw	36
1855	Holzspielzeugmacher/-in	-	IH/Hw	36
1858	Korbmacher/-in	-	IH/Hw	36
1911	Hüttenwerker/-in <sup>6)</sup>	-	IH	24
2011	Schriftgießer/-in	-	IH	36
2016	Glockengießer/-in	-	Hw	36
2016	Zinngießer/-in	-	Hw	36
2123	Drahtwarenmacher/-in	-	IH	24
2125	Kabeljungwerker/-in	-	IH	24
2210	Werkzeugmaschinenwerker/-in - Drehen <sup>6)</sup>	-	IH	24
2220	Werkzeugmaschinenwerker/-in - Fräsen <sup>6)</sup>	-	IH	24
2240	Bohrer/-in	-	IH	24
2240	Werkzeugmaschinenwerker/-in - Bohren <sup>6)</sup>	-	IH	24
2250	Werkzeugmaschinenwerker/-in - Schleifen <sup>6)</sup>	-	IH	24
2291	Hobler/-in	-	IH	24
2310	Vorpolierer/-in (Schmuck- und Kleingeräteherstellung)	-	IH	24
2311	Feinpolierer/-in	-	IH	36
2355	Emailschriftenmaler/-in	-	IH	36
2782	Maschinenzusammensetzer/-in	-	IH	18
2951	Chirurgiemechaniker/-in	-	Hw	42
2951	Werkzeugmechaniker/-in - Instrumententechnik	-	IH	42
2952	Schneidwerkzeugmechaniker/-in	-	Hw	42
3023	Edelsteinfasser/-in	-	IH	42
3024	Gold-, Silber- und Aluminiumschläger/-in	-	Hw	36
3053	Metallblasinstrumentenmacher/-in, Metallblasinstrumenten- und Schlagzeugma- cher/-in	-	IH/Hw	36
3056	Holzblasinstrumentenmacher/-in	-	IH/Hw	36
3091	Spielzeughersteller/-in	-	IH	36
3093	Biologiemodellmacher/-in	-	IH	36
3111	Elektroanlagenfachkraft <sup>2)6)</sup>	-	IH	36
3127	Fernmeldeinstallationspraktiker/-in <sup>6)</sup>	-	IH	24
3163	Elektronikgerätemechaniker/-in <sup>6)</sup>	-	IH	24
3163	Fluggerätelektroniker/-in	-	IH	42
3231	Maschinenwerker/-in <sup>6)</sup>	-	IH	36
3232	Industriewerker/-in <sup>6)</sup>	-	IH	24
3410	Weber/-in	-	Hw	36
3411	Textilwerker/-in - Weberei <sup>6)</sup>	-	IH	24
3440	Stricker/-in	-	Hw	36
3494	Textilmechaniker/-in - Vliesstoff <sup>2)</sup>	-	IH	36
3521	Bekleidungsteilenäher/-in <sup>6)</sup>	-	IH	12
3530	Wäscheschneider/-in	-	Hw	36
3541	Hut- und Mützenmacher/-in	-	Hw	36
3581	Segelmacher/-in	-	Hw	36
3592	Tapissierist/-in	-	IH	36
3610	Textilwerker/-in - Veredlung <sup>6)</sup>	-	IH	24
3618	Plisseebrenner/-in	-	Hw	30

Noch: B II 4.2 Ausbildungsberufe<sup>48)</sup>, in denen 1997 fünf oder weniger Ausbildungsverträge neu abgeschlossen wurden<sup>41)</sup>

Kenn- ziffer	Ausbildungsberuf	Neu abge- schlossene Ausbildungs- verträge	Ausbildungs- bereich	Reguläre Ausbildungs- dauer ... Monate
3731	Schäftemacher/-in <sup>6)</sup>	-	Hw	36
3745	Täschner/-in, Feintäschner/-in	-	IH/Hw	36
3762	Handschuhmacher/-in	-	IH/Hw	36
3781	Pelzveredler/-in	-	IH	36
4231	Brenner/-in	-	IH/Lw	36
4232	Destillateur/-in	-	IH	36
4233	Weinküfer/-in	-	IH/Hw	36
4414	Backofenbauer/-in	-	Hw	36
5018	Holzwerker/-in <sup>6)</sup>	-	IH	24
5062	Böttcher/-in	-	Hw	36
5065	Schiffszimmerer/-zimmerin	-	IH	42
5142	Manufakturporzellanmaler/-in	-	IH	42
5215	Seegüterkontrolleur/-in	-	IH	36
6326	Wärmestellengehilfe/-gehilfin	-	IH	36
6334	Stoffprüfer/-in (Chemie) (Glas-, keramische Industrie, Steine und Erden)	-	IH	36
6335	Edelmetallprüfer/-in	-	IH	36
6342	Film- und Videolaborant/-in	-	IH	36
6617	Verkaufshilfe im Lebensmittel-Einzelhandel <sup>6)</sup>	-	IH	24
7230	Schiffsmechaniker/-in	-	S	36
7241	Hafenschiffer/-in	-	IH	36
7242	Ewerführer/-in	-	IH	36
7353	Telefonist/-in (Blinde und wesentlich Sehbehinderte) <sup>6)</sup>	-	IH	12
7412	Zahnlagerist/-in (Zahnlagerverwalter/-in)	-	IH	36
7808	Bürofachkraft <sup>2)6)</sup>	-	IH	36
7808	Büropraktiker/-in <sup>6)</sup>	-	IH	24
7825	Schreibfachkraft für Blinde und hochgradig Sehbehinderte <sup>6)</sup>	-	IH	24
7858	Werkgehilfe/-gehilfin (Schmuckwarenindustrie, Taschen- und Armbanduhren)	-	IH	36
7875	Postverkehrskaufmann/-frau <sup>2)</sup>	-	IH	36
8354	Film- und Videoeditor/-in	-	IH	36
9152	Helfer/-in im Hotel- und Gaststättengewerbe <sup>6)</sup>	-	IH	24
1212	Kerammodelleur/-in	1	IH	36
1752	Tapetendrucker/-in	1	IH	36
1851	Drechsler/-in (Elfenbeinschnitzer/-in)	1	Hw	36
2016	Metallformer/-in und Metallgießer/-in	1	Hw	36
2782	Gerätezusammensetzer/-in	1	IH	18
3055	Zupfinstrumentenmacher/-in	1	Hw	36
3058	Handzuginstrumentenmacher/-in	1	IH/Hw	36
3323	Seiler/-in	1	Hw	36
3742	Feinsattler/-in	1	IH	36
5018	Holzverarbeiter/-in <sup>6)</sup>	1	Hw	36
5064	Schiffbauer/-in	1	Hw	42
5228	Lagerfachhelfer/-in <sup>6)</sup>	1	IH	24
1350	Glasveredler/-in	2	IH/Hw	36
1421	Chemielaborjungwerker/-in	2	IH	24
1784	Fertigmacher/-in im Buchbinderhandwerk <sup>6)</sup>	2	Hw	36
3022	Silberschmied/-in	2	IH/Hw	42
3054	Bogenmacher/-in, Geigenbauer/-in	2	Hw	36
3100	Elektroinstallationspraktiker/-in <sup>6)</sup>	2	IH	24
3492	Textilmechaniker/-in - Tufting <sup>2)</sup>	2	IH	36
3493	Textilmaschinenführer/-in - Vliesstoff <sup>1)</sup>	2	IH	24
4404	Hochbaufachwerker/-in <sup>6)</sup>	2	Hw	36
5061	Wagner/-in	2	Hw	36
5066	Leichtflugzeugbauer/-in	2	IH	36
8348	Fotogravurzeichner/-in	2	IH	36
0615	Revierjäger/-in	3	Lw	36
1852	Holzbildhauer/-in	3	IH/Hw	36
2944	Ziseleur/-in	3	Hw	36
3491	Textilmaschinenführer/-in - Tufting <sup>1)</sup>	3	IH	24
3591	Sticker/-in	3	Hw	36
0130	Landwirtschaftsfachwerker/-in <sup>6)</sup>	4	Lw	36
1316	Glasapparatebauer/-in	4	IH/Hw	36
1358	Brillenoptikschleifer/-in	4	IH	36
2212	Revolverdrehler/-in	4	IH	24
3008	Gürtler/-in und Metalldrücker/-in	4	Hw	36
3239	Metallfeinbearbeiter/-in <sup>6)</sup>	4	IH/Hw	36

**Noch: B II 4.2 Ausbildungsberufe<sup>48)</sup>, in denen 1997 fünf oder weniger Ausbildungsverträge neu abgeschlossen wurden<sup>41)</sup>**

Kenn- ziffer	Ausbildungsberuf	Neu abge- schlossene Ausbildungs- verträge	Ausbildungs- bereich	Reguläre Ausbildungs- dauer ... Monate
3311	Textilmechaniker/-in - Spinnerei <sup>2)</sup>	4	IH	36
3442	Textilmechaniker/-in - Maschenindustrie <sup>2)</sup>	4	IH	36
4922	Fahrzeugpolsterer/-polsterin	4	IH	36
3496	Schmucktextilienhersteller/-in	5	IH	36
3783	Kürschner/-in	5	IH/Hw	36
4234	Fachkraft für Fruchtsafttechnik	5	IH	36
4822	Isolierfacharbeiter/-in <sup>1)</sup>	5	IH	24
5063	Bootsbauer/-in	5	IH/Hw	36/42
6333	Textillaborant/-in (chemisch- technisch)	5	IH	42

**B II 5.1 Ausbildungsberufe mit einem Anstieg der neu abgeschlossenen Ausbildungsverträge<sup>41)</sup>  
von 1984 bis 1997**

Rang- ziffer 1997	Kenn- ziffer	Ausbildungsberuf <sup>79)</sup>	Aus- bildungs- bereich	Aus- bildungs- dauer ... Monate	Neu abgeschlossene Ausbildungsverträge		Index der neu abgeschlossenen Ausbildungsverträge 1997 (1984 = 100)		Differenz der Indizes ( Sp. 8 - Sp. 9 )
					1997	1984	je Beruf	je zu- gehörigem Berufs- bereich	
1	2	3	4	5	6	7	8	9	10
1	7870	Fachangestellter/-angestellte für Büro- kommunikation <sup>11)</sup>	ÖD	36	219	29	755,2	63,1	692,1
2	3153	Hörgeräteakustiker/-in	Hw	36	100	49	204,1	57,2	146,9
3	7031	Werbekaufmann/-frau	IH	36	293	145	202,1	63,1	139,0
4	8563	Tierarzthelfer/-in	FB	36	314	174	180,5	63,1	117,4
5	7021	Reiseverkehrskaufmann/-frau	IH	36	630	379	166,2	63,1	103,1
6	7045	Kaufmann/-frau in der Grundstücks- und Wohnungswirtschaft	IH	36	437	265	164,9	63,1	101,8
7	4350	Fachkraft für Lebensmitteltechnik	IH	36	46	30	153,3	57,2	96,1
8	9350	Ver- und Entsorger/-in	IH/ÖD	36	150	99	151,5	63,1	88,4
9	2661	Kälteanlagenbauer/-in	Hw	42	141	106	133,0	57,2	75,8
10	4830	Fliesen-, Platten- und Mosaikleger/-in	Hw	36	381	287	132,8	57,2	75,6
11	3125	Femmeldeanlagenelektroniker/-in <sup>11)</sup>	Hw	42	67	52	128,8	57,2	71,6
12	9141	Hotelfachmann/-frau	IH	36	1 649	1 227	134,4	63,1	71,3
13	8562	Zahnarzthelfer/-in	FB	36	3 472	2 601	133,5	63,1	70,4
14	3071	Orthopädiemechaniker/-in und Bandagist/-in <sup>11)</sup>	Hw	42	125	99	126,3	57,2	69,1
15	1410	Chemiebetriebsjungwerker/-in	IH	24	85	68	125,0	57,2	67,8
16	1121	Betonfertigteilbauer/-in <sup>11)</sup> , Betonstein- und Terrazzohersteller/-in	IH/Hw	36	38	31	122,6	57,2	65,4
17	2830	Fluggerätmechaniker/-in <sup>11)</sup>	IH	42	38	31	122,6	57,2	65,4
18	1720	Werbe- und Medientvorlagen- hersteller/-in <sup>11)12)</sup>	IH/Hw	36	339	296	114,5	57,2	57,3
19	4915	Parkettleger/-in	Hw	36	69	61	113,1	57,2	55,9
20	2591	Rolladen- und Jalousiebauer/-in	Hw	36	40	36	111,1	57,2	53,9
21	3722	Orthopädieschuhmacher/-in	Hw	42	83	82	101,2	57,2	44,0

### B II 5.2 Neu abgeschlossene Ausbildungsverträge 1997 in den 1987 neu geregelten Elektroberufen

Kenn- ziffer	Ausbildungsberuf	Ausbildungsdauer ... Monate	Ausbildungs- bereich	Neu abgeschlossene Ausbildungsverträge <sup>41)</sup> 1997
3111	Energieelektroniker/-in - Anlagentechnik	42	IH	675
3111	Energieelektroniker/-in - Anlagentechnik <sup>8)</sup>	42	Hw	7
3112	Energieelektroniker/-in - Betriebstechnik	42	IH	1 446
3121	Kommunikationselektroniker/-in - Telekommuni- kationstechnik	42	IH	82
3131	Elektromaschinenmonteur/-in	42	IH	20
3162	Industrieelektroniker/-in - Produktionstechnik	42	IH	81
3163	Industrieelektroniker/-in - Gerätetechnik	42	IH	173
3171	Kommunikationselektroniker/-in - Informations- technik	42	IH	220
3172	Kommunikationselektroniker/-in - Funktechnik	42	IH	48
x	<b>Zusammen</b>	x	x	<b>2 752</b>
x	Zum Vergleich 1984 zusammen <sup>78)</sup>	x	x	8 674

### B II 5.3 Neu abgeschlossene Ausbildungsverträge 1997 in den 1987 neu geregelten Metallberufen

Kenn- ziffer	Ausbildungsberuf	Ausbildungsdauer ... Monate	Ausbildungs- bereich	Neu abgeschlossene Ausbildungsverträge <sup>41)</sup> 1997
2211	Zerspanungsmechaniker/-in - Drehtechnik	42	IH	560
2211	Zerspanungsmechaniker/-in - Drehtechnik <sup>8)</sup>	42	Hw	2
2212	Zerspanungsmechaniker/-in - Automaten -Drehtechnik	42	IH	76
2221	Zerspanungsmechaniker/-in - Frästechnik	42	IH	260
2251	Zerspanungsmechaniker/-in - Schleiftechnik	42	IH	10
2520	Anlagenmechaniker/-in - Apparatechnik	42	IH	80
2541	Konstruktionsmechaniker/-in - Ausrüstungstechnik	42	IH	148
2550	Konstruktionsmechaniker/-in - Metall- und Schiff- bautechnik	42	IH	104
2640	Anlagenmechaniker/-in - Versorgungstechnik	42	IH	219
2640	Anlagenmechaniker/-in - Versorgungstechnik <sup>9)</sup>	42	Hw	3
2650	Konstruktionsmechaniker/-in - Feinblechbautechnik	42	IH	108
2650	Konstruktionsmechaniker/-in - Feinblech- bautechnik <sup>8)</sup>	42	Hw	3
2730	Industriemechaniker/-in - Maschinen- und System- technik	42	IH	1 251
2740	Industriemechaniker/-in - Betriebstechnik	42	IH	2 000
2740	Industriemechaniker/-in - Betriebstechnik <sup>8)</sup>	42	Hw	1
2760	Industriemechaniker/-in - Produktionstechnik	42	IH	234
2810	Automobilmechaniker/-in	42	IH	147
2921	Werkzeugmechaniker/-in - Stanz- und Umform- technik	42	IH	552
2931	Werkzeugmechaniker/-in - Formentechnik	42	IH	260
3000	Industriemechaniker/-in - Geräte- und Feinwerk- technik	42	IH	222
x	<b>Zusammen</b>	x	x	<b>6 240</b>
x	Zum Vergleich 1984 zusammen <sup>78)</sup>	x	x	14 215

**B II 5.4 Auszubildende mit neu abgeschlossenem Ausbildungsvertrag<sup>41)</sup> 1997 in Ausbildungsberufen<sup>77)</sup>, die ab 1984 neu geschaffen wurden**

Kenn- ziffer	Ausbildungsberuf	Aus- bildungs- bereich	Aus- bildungs- dauer ... Monate	Jahr der Neu- regelung	Auszubildende mit neu abgeschlossenem Ausbildungsvertrag 1997		
					insgesamt	männlich	weiblich
4826	Asphaltbauer/-in	IH	36	1984	6	6	-
9350	Ver- und Entsorger/-in	IH	36	1984	33	26	7
9350	Ver- und Entsorger/-in	ÖD	36	1984	117	99	18
3491	Textilmaschinenführer/-in - Tufting <sup>1)</sup>	IH	24	1987	3	3	-
3492	Textilmechaniker/-in - Tufting <sup>2)</sup>	IH	36	1987	2	2	-
3493	Textilmaschinenführer/-in - Vliesstoff <sup>1)</sup>	IH	24	1987	2	2	-
4116	Beikoch/-köchin <sup>6)</sup>	IH	36	1991	33	24	9
4431	Gerüstbauer/-in <sup>8)</sup>	Hw	24	1991	59	59	-
5460	Baugeräteführer/-in	IH	36	1991	8	8	-
5460	Baugeräteführer/-in <sup>8)</sup>	Hw	36	1991	4	4	-
7120	Eisenbahner/-in im Betriebsdienst	IH	36	1991	361	287	74
7410	Fachkraft für Lagerwirtschaft	IH	36	1991	359	310	49
7410	Fachkraft für Lagerwirtschaft <sup>8)</sup>	Hw	36	1991	1	1	-
1120	Verfahrensmechaniker/-in in der Steine- und Erdenindustrie	IH	36	1992	13	13	-
1722	Reprohersteller/-in	IH	36	1994	111	57	54
1722	Reprohersteller/-in <sup>8)</sup>	Hw	36	1994	2	-	2
7320	Fachkraft für Brief- und Frachtverkehr <sup>1)</sup>	IH	24	1995	284	183	101
8354	Mediengestalter/-in Bild und Ton	IH	36	1996	93	71	22
2782	Fertigungsmechaniker/-in	IH	36	1997	6	6	-
3111	Elektroanlagenmonteur/-in	IH	36	1997	8	7	1
7029	Kaufmann/-frau für Verkehrsservice	IH	36	1997	112	56	56

**B II 6.1 Die 20 Ausbildungsberufe mit dem größten Anteil Auszubildender ohne Hauptschulabschluß, die 1997 einen Ausbildungsvertrag neu abgeschlossen haben<sup>41)</sup>**

Rang- ziffer 1997	Kenn- ziffer	Ausbildungsberuf	Regu- läre Ausbil- dungs- dauer ... Monate	Ausbil- dungs- bereich	Rang- ziffer 1996	Neu abgeschlossene Ausbildungsverträge					
						Anzahl		darunter von Auszubildenden ohne Hauptschulabschluß			
								Anzahl		in % der neu abgeschlossenen Ausbildungsverträge je Ausbildungsberuf	
						1997	1996				
1	5018	Holzbearbeiter/-in	36	IH/Hw	2	125	110	64	55	51,2	50,0
2	5103	Bau- und Metallmaier/-in	36	Hw	1	52	49	26	31	50,0	63,3
3	9232	Hauswirtschaftshelfer/-in	36	S	4	134	175	67	67	50,0	38,3
4	3231	Metallwerker/-in	24	IH	5	44	43	21	15	47,7	34,9
5	3239	Metallbearbeiter/-in	36	IH/Hw	3	84	93	36	46	42,9	49,5
6	4116	Beikoch/-köchin	36	IH	-	33	24	14	8	42,4	x
7	6607	Verkaufshilfe	24	IH	6	86	69	36	24	41,9	34,8
8	0510	Fachwerker/-in im Gartenbau, Werker/-in im Gartenbau	36/24	Lw	-	157	158	58	2	36,9	1,3
9	9151	Fachgehilfe/-gehilfin im Gastgewerbe	24	IH	-	67	44	11	2	16,4	4,5
10	9212	Hauswirtschaftler/-in	36	Lw/S	12	709	732	102	105	14,4	14,3
11	0702	Berg- und Maschinenmann	24	IH	7	42	77	6	18	14,3	23,4
12	5120	Lackierer/-in (Holz und Metall)	36	IH	8	36	31	5	5	13,9	16,1
13	2781	Teilezurichter/-in <sup>12)</sup>	24	IH/Hw	9	489	492	65	78	13,3	15,9
14	3522	Modenäher/-in <sup>11)12)</sup>	24/12	IH/Hw	18	328	379	43	37	13,1	9,8
15	3513	Damenschneider/-in	36	Hw	-	153	180	19	15	12,4	8,3
16	9340	Gebäudereiniger/-in	30	Hw	10	282	252	34	38	12,1	15,1
17	3720	Schuhmacher/-in	36	Hw	-	25	13	3	2	12,0	x
18	6860	Tankwart/-in	36	IH	-	140	149	16	11	11,4	7,4
19	4801	Ausbaufacharbeiter/-in <sup>12)</sup>	24	IH/Hw	20	53	64	6	6	11,3	9,4
20	5101	Maler/-in und Lackierer/-in	36	Hw	15	3 448	3 277	381	381	11,0	11,6



**B II 6.2 Die 20 Ausbildungsberufe mit dem größten Anteil Auszubildender mit Hauptschulabschluß, die 1997 einen Ausbildungsvertrag neu abgeschlossen haben<sup>41)</sup>**

Rang- ziffer 1997	Kenn- ziffer	Ausbildungsberuf	Regu- läre Ausbil- dungs- dauer ... Monate	Ausbil- dungs- bereich	Rang- ziffer 1996	Neu abgeschlossene Ausbildungsverträge					
						Anzahl		darunter von Auszubildenden mit Hauptschulabschluß			
								Anzahl		in % der neu abgeschlossenen Ausbildungsverträge je Ausbildungsberuf	
						1997	1996	1997	1996	1997	1996
1	0701	Bergmechaniker	42	IH	1	99	139	83	115	83,8	82,7
2	7160	Straßenwärter/-in	36	ÖD	2	156	90	125	66	80,1	73,3
3	0702	Berg- und Maschinenmann	24	IH	8	42	77	33	52	78,6	67,5
4	4664	Rohrleitungsbauer/-in <sup>12)</sup>	36	IH/Hw	-	33	22	24	12	72,7	x
5	2610	Klempner/-in	42	Hw	-	30	17	21	11	70,0	x
6	4010	Fleischer/-in	36	IH/Hw	-	508	432	343	274	67,5	63,4
7	2591	Rolladen- und Jalousiebauer/-in	36	Hw	-	40	35	27	19	67,5	54,3
8	9340	Gebäudereiniger/-in	30	Hw	-	282	252	186	153	66,0	60,7
9	6611	Fachverkäufer/-in im Nahrungsmittel- handwerk	36	Hw	12	1 660	1 334	1 092	887	65,8	66,5
10	4663	Kanalbauer/-in <sup>12)</sup>	36	IH/Hw	18	73	62	48	40	65,8	64,5
11	3910	Bäcker/-in	36	Hw	14	1 169	1 065	759	695	64,9	65,3
12	4880	Dachdecker/-in	36	Hw	15	1 622	1 498	1 042	972	64,2	64,9
13	1944	Drahtzieher/-in	24	IH	-	25	18	16	11	64,0	x
14	3720	Schuhmacher/-in	36	Hw	-	25	13	16	10	64,0	x
15	4610	Straßenbauer/-in	36	IH/Hw	16	375	354	239	229	63,7	64,7
16	4810	Stukkateur/-in	36	Hw	-	201	198	127	114	63,2	57,6
17	3411	Textilmaschinenführer/-in - Weberei	24	IH	4	105	67	66	46	62,9	68,7
18	5101	Malер/-in und Lackierer/-in	36	Hw	-	3 448	3 277	2 150	2 065	62,4	63,0
19	4631	Gleisbauer/-in	36	IH	11	36	27	22	18	61,1	66,7
20	4915	Parkettleger/-in	36	Hw	-	69	51	42	24	60,9	47,1

**B II 6.3 Die 20 Ausbildungsberufe mit dem größten Anteil Auszubildender mit Fachoberschulreife, die 1997 einen Ausbildungsvertrag neu abgeschlossen haben<sup>41)</sup>**

Rang- ziffer 1997	Kenn- ziffer	Ausbildungsberuf	Regu- läre Ausbil- dungs- dauer ... Monate	Ausbil- dungs- bereich	Rang- ziffer 1996	Neu abgeschlossene Ausbildungsverträge					
						Anzahl		darunter von Auszubildenden mit Fachoberschulreife			
								Anzahl		in % der neu abgeschlossenen Ausbildungsverträge je Ausbildungsberuf	
						1997	1996	1997	1996	1997	1996
1	7873	Fachangestellter/-angestellte für Arbeits- förderung	36	ÖD	1	237	217	224	207	94,5	95,4
2	7871	Justizangestellter/-angestellte	36	ÖD	3	622	692	429	475	69,0	68,6
3	6851	Pharmazeutisch-kaufm. Angestellter/ Angestellte	36	FB	6	701	737	476	459	67,9	62,3
4	8041	Schornsteinfeger/-in	36	Hw	15	118	202	78	116	66,1	57,4
5	7861	Rechtsanwalts- und Notarfachangestellter/ -angestellte <sup>11)</sup>	36	FB	2	1 344	1 156	887	797	66,0	68,9
6	3163	Industrieelektroniker/-in - Gerätetechnik	42	IH	12	173	175	110	102	63,6	58,3
7	3121	Kommunikationselektroniker/-in - Telekom- munikationstechnik	42	IH/ÖD	11	82	274	52	160	63,4	58,4
8	3162	Industrieelektroniker/-in - Produktionstechnik	42	IH	5	81	83	51	53	63,0	63,9
9	3125	Femmeldeanlagen-elektroniker/-in	42	Hw	18	67	61	41	34	61,2	55,7
10	2900	Werkzeugmacher/-in	42	Hw	-	136	146	82	62	60,3	42,5
11	3175	Büroinformationselektroniker/-in	42	Hw	4	78	72	46	46	59,0	63,9
12	1410	Chemikant/-in	42	IH	-	724	726	425	392	58,7	54,0
13	7870	Fachangestellter/-angestellte für Bürokommunikation	36	ÖD	7	219	115	128	70	58,4	60,9
14	3112	Energieelektroniker/-in - Betriebstechnik	42	IH	10	1 446	1 397	844	827	58,4	59,2
15	3172	Kommunikationselektroniker/-in - Funktechnik	42	IH	20	48	51	28	28	58,3	54,9
16	3161	Elektromechaniker/-in	42	Hw	-	95	96	55	45	57,9	46,9
17	3151	Radio- und Fernsehetechniker/-in	42	Hw	-	435	481	249	259	57,2	53,8
18	3165	Prozeßelektroniker/-in	42	IH	8	188	191	107	113	56,9	59,2
19	3111	Energieelektroniker/-in - Anlagentechnik <sup>12)</sup>	42	IH/Hw	13	682	655	385	381	56,5	58,2
20	2661	Kälteanlagenbauer/-in	42	Hw	-	141	137	79	71	56,0	51,8

**B II 6.4 Die 20 Ausbildungsberufe mit dem größten Anteil Auszubildender mit Fachhochschul- bzw. Hochschulreife, die 1997 einen Ausbildungsvertrag neu abgeschlossen haben<sup>(1)</sup>**

Rang- ziffer 1997	Kenn- ziffer	Ausbildungsberuf	Regu- läre Ausbil- dungs- dauer ... Monate	Ausbil- dungs- bereich	Rang- ziffer 1996	Neu abgeschlossene Ausbildungsverträge					
						Anzahl		darunter von Auszubildenden mit Fachhochschul- bzw. Hochschulreife		in % der neu abgeschlossenen Ausbildungsverträge je Ausbildungsberuf	
								Anzahl			
								1997	1996		
1	7743	Mathematisch-technischer/technische Assistent/-in	30	IH	1	159	163	150	159	94,3	97,5
2	7031	Werbekaufmann/-frau	36	IH	2	293	254	254	218	86,7	85,8
3	6740	Buchhändler/-in	36	IH	3	264	239	222	198	84,1	82,8
4	7541	Steuerfachangestellter/-angestellte <sup>11)</sup>	36	FB	6	1 688	1 796	1 374	1 387	81,4	77,2
5	6910	Bankkaufmann/-frau	36	IH	5	3 851	3 586	3 079	2 778	80,0	77,5
6	6830	Verlagskaufmann/-frau	36	IH	8	173	180	134	133	77,5	73,9
7	8354	Mediengestalter/-in Bild und Ton	36	IH	4	93	64	71	51	76,3	79,7
8	7045	Kaufmann/-frau in der Grundstücks- und Wohnungswirtschaft	36	IH	7	437	362	315	268	72,1	74,0
9	6950	Versicherungskaufmann/-frau	36	IH	14	1 221	1 106	877	725	71,8	65,6
10	9140	Kaufmannsgehilfe/-gehilfin im Hotel- und Gaststättengewerbe	36	IH	13	72	76	51	51	70,8	67,1
11	7021	Reiseverkehrskaufmann/-frau	36	IH	10	630	638	445	446	70,6	69,9
12	7742	Fachinformatiker/-in	36	IH	-	476	-	332	-	69,7	x
13	7791	Informatikkaufmann/-frau	36	IH	-	170	-	117	-	68,8	x
14	7873	Sozialversicherungsfachangestellter/-angestellte	36	ÖD	12	515	787	351	529	68,2	67,2
15	1720	Werbe- und Medienvorlagen-hersteller/-in <sup>11) 12)</sup>	36	IH/Hw	11	339	199	230	135	67,8	67,8
16	7791	Datenverarbeitungskaufmann/-frau <sup>15) 12)</sup>	36	IH/Hw	9	97	428	64	301	66,0	70,3
17	6311	Biologielaborant/-in	42	IH	16	45	56	29	31	64,4	55,4
18	7851	Industriekaufmann/-frau <sup>12)</sup>	36	IH/Hw	15	6 081	5 777	3 688	3 507	60,6	60,7
19	7011	Speditionskaufmann/-frau	36	IH	18	1 103	948	635	497	57,6	52,4
20	7863	Notarfachangestellter/-angestellte	36	FB	-	79	76	43	16	54,4	21,1

**B II 6.5 Die 20 Ausbildungsberufe mit dem größten Anteil Auszubildender mit Abschluß einer Berufsfachschule, die 1997 einen Ausbildungsvertrag neu abgeschlossen haben<sup>(1)</sup>**

Rang- ziffer 1997	Kenn- ziffer	Ausbildungsberuf	Regu- läre Ausbil- dungs- dauer ... Monate	Ausbil- dungs- bereich	Rang- ziffer 1996	Neu abgeschlossene Ausbildungsverträge					
						Anzahl		darunter von Auszubildenden mit Abschluß einer Berufsfachschule		in % der neu abgeschlossenen Ausbildungsverträge je Ausbildungsberuf	
								Anzahl			
						1997	1996	1997	1996	1997	1996
1	6711	Kaufmann/-frau im Groß- und Außenhandel	36	IH	1	4 508	4 134	1 183	1 174	26,2	28,4
2	7803	Bürokaufmann/-frau <sup>12)</sup>	36	IH/Hw	3	5 612	5 082	1 394	1 305	24,8	25,7
3	7851	Industriekaufmann/-frau <sup>12)</sup>	36	IH/Hw	2	6 081	5 777	1 442	1 581	23,7	27,4
4	7803	Kaufmann/-frau für Bürokommunikation <sup>12)</sup>	36	IH/Hw	4	2 005	1 444	426	338	21,2	23,4
5	7808	Bürokraft	36	IH	15	61	42	12	6	19,7	14,3
6	6830	Verlagskaufmann/-frau	36	IH	7	173	180	31	33	17,9	18,3
7	6950	Versicherungskaufmann/-frau	36	IH	5	1 221	1 106	216	243	17,7	22,0
8	7791	Informations- u. Telekommunikations- system-Kaufmann/-frau	36	IH	-	176	-	30	-	17,0	x
9	9140	Kaufmannsgehilfe/-gehilfin im Hotel- und Gaststättengewerbe	36	IH	8	72	76	12	13	16,7	17,1
10	7011	Speditionskaufmann/-frau	36	IH	6	1 103	948	176	186	16,0	19,6
11	1751	Siebdrucker/-in	36	IH/Hw	18	51	54	8	7	15,7	13,0
12	6720	Kaufmann/-frau im Einzelhandel <sup>12)</sup>	36	IH/Hw	17	5 153	4 814	795	653	15,4	13,6
13	7045	Kaufmann/-frau in der Grundstücks- und Wohnungswirtschaft	36	IH	13	437	362	64	54	14,6	14,9
14	7410	Fachkraft für Lagerwirtschaft <sup>12)</sup>	36	IH/Hw	12	360	248	52	37	14,4	14,9
15	7791	Informatikkaufmann/-frau	36	IH	-	170	-	23	-	13,5	x
16	7029	Kaufmann/-frau für Verkehrsservice	36	IH	-	112	-	15	-	13,4	x
17	7140	Berufskraftfahrer/-in	24	IH	20	98	91	13	11	13,3	12,1
18	9141	Hotelfachmann/-frau	36	IH	-	1 649	1 496	220	181	13,3	12,1
19	7742	Fachinformatiker/-in	36	IH	-	476	-	63	-	13,2	x
20	7015	Kaufmann/-frau im Eisenbahn- und Straßen- verkehr	36	IH	16	61	136	8	19	13,1	14,0

## B II 7.1 Vorzeitig gelöste Ausbildungsverhältnisse 1997 nach Ausbildungsberuf, Berufsgruppe und -bereich

Kenn- ziffer	Ausbildungsberuf Berufsgruppe Berufsbereich	Be- reich 22) Dauer 23)	Vorzeitig gelöste Ausbildungsverhältnisse								Neu abge- schlos- sene Ausbil- dungs- ver- träge 41),49)	Sp. 1 in % von Sp. 9
			insge- samt	von männ- lichen Auszu- bil- denden	von weib- lichen Auszu- bil- denden	davon im ... Ausbildungsjahr				dar- unter in der Probe- zeit		
						1.	2.	3.	4.			
1	2	3	4	5	6	7	8	9	10			
0110	Landwirt/-in	Lw/36	48	40	8	14	21	13	-	13	354	14
01	Landwirtschaftliche Berufe zusammen	x	48	40	8	14	21	13	-	13	358	13
0230	Tierwirt/-in	Lw/36	2	1	1	2	-	-	-	1	8	x
0236	Fischwirt/-in	Lw/36	1	1	-	1	-	-	-	1	6	x
0238	Pferdewirt/-in	Lw/36	84	19	65	46	25	13	-	19	202	42
0240	Tierpfleger/-in	IH/36	2	2	-	-	-	2	-	-	40	5
02	Tierwirtschaftliche Berufe zusammen	x	89	23	66	49	25	15	-	21	256	35
0510	Fachwerker/-in im Gartenbau <sup>6)</sup>	Lw/36	18	17	1	5	9	4	-	4	72	25
0510	Gärtner/-in	Lw/36	532	413	119	264	196	72	-	165	1 770	30
0510	Werker/-in im Gartenbau <sup>6)</sup>	Lw/24	24	18	6	20	4	-	-	-	85	28
0530	Florist/-in	IH/36	234	8	226	153	49	32	-	70	628	37
05	Gartenbauberufe zusammen	x	808	456	352	442	258	108	-	239	2 555	32
I	Berufe in der Land-, Tier-, Forstwirt- schaft und im Gartenbau zus.	x	945	519	426	505	304	136	-	273	3 262	29
0701	Bergmechaniker	IH/42	38	38	-	10	13	10	5	3	99	38
0702	Berg- und Maschinenmann	IH/24	26	26	-	8	18	-	-	5	42	62
07	Bergleute zusammen	x	64	64	-	18	31	10	5	8	141	45
II	Bergleute, Mineralgewinner zusammen	x	64	64	-	18	31	10	5	8	141	45
1011	Steinmetz/-in und Steinbildhauer/-in	Hw/36	38	35	3	13	18	7	-	12	119	32
1012	Steinmetz/-in	IH/36	1	1	-	1	-	-	-	-	6	x
1015	Natursteinschleifer/-in <sup>5)</sup>	IH/36	1	1	-	1	-	-	-	1	6	x
10	Steinbearbeiter/-innen zusammen	x	40	37	3	15	18	7	-	13	132	30
1120	Verfahrensmechaniker/-in in der Steine- und Erdenindustrie	IH/36	2	2	-	2	-	-	-	1	13	x
1121	Betonfertigteilbauer/-in	IH/36	7	7	-	3	2	2	-	1	32	22
1121	Betonstein- und Terrazzohersteller/-in	Hw/36	1	1	-	-	1	-	-	-	6	x
11	Baustoffhersteller/-innen zusammen	x	10	10	-	5	3	2	-	2	51	20
1210	Keramiker/-in	Hw/36	5	2	3	-	4	1	-	1	15	x
1212	Kerammodelleur/-in	IH/36	1	1	-	1	-	-	-	1	1	x
12	Keramiker/-innen zusammen	x	6	3	3	1	4	1	-	2	22	x
1310	Industrieglasfertiger/-in	IH/36	5	5	-	3	2	-	-	1	33	15
1316	Glasapparatebauer/-in	IH/36	1	1	-	-	1	-	-	-	2	x
1316	Leuchtröhrenglasbläser/-in	IH/36	9	6	3	5	-	4	-	1	6	x
1350	Flachglasmechaniker/-in	IH/36	3	3	-	2	1	-	-	1	8	x
1350	Flachglasveredler/-in <sup>5)</sup>	IH/36	1	1	-	-	1	-	-	-	-	x
1358	Brillenoptikschleifer/-in	IH/36	1	1	-	-	-	1	-	-	4	x
13	Berufe in der Glasherstellung und -bear- beitung zusammen	x	20	17	3	10	5	5	-	3	57	35
1410	Chemiebetriebsjungwerker/-in	IH/24	10	8	2	5	5	-	-	3	85	12
1410	Chemikant/-in	IH/42	86	78	8	47	25	7	7	33	724	12
1411	Pharmakant/-in	IH/42	2	1	1	1	-	1	-	-	10	x
1458	Vulkaniseur/-in und Reifenmechaniker/-in	Hw/36	5	5	-	5	-	-	-	1	18	x
14	Chemieberufe zusammen	x	103	92	11	58	30	8	7	37	839	12
1520	Kunststoff-Formgeber/-in <sup>5)</sup>	IH/36	49	47	2	32	12	5	-	18	213	23
1520	Verfahrensmechaniker/-in für Kunststoff- und Kautschuktechnik	IH/36	2	2	-	2	-	-	-	1	74	3

## Noch: B II 7.1 Vorzeitig gelöste Ausbildungsverhältnisse 1997 nach Ausbildungsberuf, Berufsgruppe und -bereich

Kenn- ziffer	Ausbildungsberuf Berufsgruppe Berufsbereich	Be- reich 22) Dauer 23)	Vorzeitig gelöste Ausbildungsverhältnisse								Neu abge- schlos- sene Ausbil- dungs- ver- träge 41),49)	Sp. 1 in % von Sp. 9
			insge- samt	von männ- lichen Auszu- bil- denden	von weib- lichen Auszu- bil- denden	davon im ... Ausbildungsjahr				dar- unter in der Probe- zeit		
						1.	2.	3.	4.			
1	2	3	4	5	6	7	8	9	10			
1530	Kunststoffschlosser/-in <sup>5)</sup>	IH/36	12	12	-	8	2	2	-	3	39	31
15	Kunststoffberufe zusammen	x	63	61	2	42	14	7	-	22	327	19
1610	Papiermacher/-in	IH/36	13	13	-	6	3	4	-	4	62	21
1620	Verpackungsmittelmechaniker/-in	IH/36	12	12	-	8	2	2	-	5	84	14
16	Papierherstellungs-, Papierverarbeitungs- berufe zusammen	x	25	25	-	14	5	6	-	9	146	17
1710	Schriftsetzer/-in	IH/36	16	5	11	8	4	4	-	5	115	14
1710	Schriftsetzer/-in	Hw/36	1	1	-	-	-	1	-	-	13	x
1720	Druckvorlagenhersteller/-in <sup>5)</sup>	IH/36	3	2	1	-	-	3	-	-	-	x
1720	Werbe- und Medienvorlagenhersteller/-in	IH/36	40	19	21	19	18	3	-	12	339	12
1720	Werbevorlagenhersteller/-in <sup>5)</sup>	IH/36	1	-	1	-	-	1	-	-	-	x
1722	Reprohersteller/-in	IH/36	24	12	12	10	9	5	-	5	111	22
1730	Druckformhersteller/-in <sup>5)</sup>	IH/36	1	-	1	-	-	1	-	-	-	x
1736	Flexograf/-in	Hw/36	1	-	1	1	-	-	-	1	-	x
1740	Drucker/-in	IH/36	49	45	4	33	12	4	-	14	318	15
1740	Drucker/-in	Hw/36	8	7	1	2	3	3	-	2	20	x
1751	Siebdrucker/-in	IH/36	7	6	1	3	3	1	-	1	40	18
1751	Siebdrucker/-in	Hw/36	5	3	2	2	3	-	-	2	11	x
1760	Reprograf/-in	IH/36	2	1	1	1	1	-	-	-	9	x
1780	Buchbinder/-in	IH/36	12	10	2	6	5	1	-	3	77	16
1780	Buchbinder/-in	Hw/36	7	3	4	6	1	-	-	4	27	26
1784	Fertigmacher/-in im Buchbinderhandwerk <sup>6)</sup>	Hw/36	1	-	1	-	1	-	-	-	2	x
17	Druck- und Druckweiterverarbeitungs- berufe zusammen	x	178	114	64	91	60	27	-	49	1 085	16
1810	Holzbearbeitungsmechaniker/-in	IH/36	7	7	-	7	-	-	-	4	44	16
1851	Drechsler/-in (Elfenbeinschnitzer/-in)	Hw/36	2	2	-	1	-	1	-	1	1	x
18	Berufe in der Holzbearbeitung, Holz- und Flechtwarenherst. zus.	x	9	9	-	8	-	1	-	5	49	18
1910	Verfahrensmechaniker/-in in der Hütten- und Halbzeugindustrie	IH/42	41	41	-	18	8	15	-	7	187	22
1944	Drahtzieher/-in	IH/24	5	5	-	4	1	-	-	1	25	20
19	Berufe in der Hütten- und Halbzeug- industrie zusammen	x	46	46	-	22	9	15	-	8	212	22
2010	Gießereimechaniker/-in	IH/42	26	25	1	15	10	-	1	9	116	22
2010	Gießereiwerker/-in <sup>6)</sup>	IH/24	2	2	-	-	2	-	-	-	6	x
20	Gießereiberufe zusammen	x	28	27	1	15	12	-	1	9	123	23
2200	Werkzeugmaschinenwerker/-in <sup>6)</sup>	IH/24	2	2	-	2	-	-	-	-	10	x
2210	Dreher/-in	Hw/42	16	16	-	6	8	1	1	2	68	24
2210	Werkzeugmaschinenspaner/-in - Drehen <sup>6)</sup>	IH/36	1	1	-	-	-	1	-	-	14	x
2211	Zerspanungsmechaniker/-in - Drehtechnik	IH/42	94	91	3	45	26	16	7	19	560	17
2211	Zerspanungsmechaniker/-in - Drehtechnik <sup>8)</sup>	Hw/42	1	1	-	1	-	-	-	1	2	x
2212	Revolverdrehler/-in	IH/24	2	2	-	2	-	-	-	-	4	x
2212	Zerspanungsmechaniker/-in - Automaten- Drehtechnik	IH/42	21	21	-	9	7	5	-	7	76	28
2220	Fräser/-in	IH/24	2	2	-	1	1	-	-	1	18	x
2220	Werkzeugmaschinenspaner/-in - Fräsen <sup>6)</sup>	IH/36	2	2	-	1	-	1	-	1	12	x
2221	Zerspanungsmechaniker/-in - Frästechnik	IH/42	42	41	1	26	11	4	1	11	260	16
2250	Metallschleifer/-in	IH/24	3	3	-	3	-	-	-	1	11	x

## Noch: B II 7.1 Vorzeitig gelöste Ausbildungsverhältnisse 1997 nach Ausbildungsberuf, Berufsgruppe und -bereich

Kenn- ziffer	Ausbildungsberuf Berufsgruppe Berufsbereich	Be- reich 22) — Dauer 23)	Vorzeitig gelöste Ausbildungsverhältnisse								Neu abge- schlos- sene Ausbil- dungs- ver- träge 41)49)	Sp. 1 in % von Sp. 9
			insge- samt	von männ- lichen Auszu- bil- denden	von weib- lichen Auszu- bil- denden	davon im ... Ausbildungsjahr				dar- unter in der Probe- zeit		
						1.	2.	3.	4.			
1	2	3	4	5	6	7	8	9	10			
2251	Zerspanungsmechaniker/-in - Schleif- technik	IH/42	1	1	-	-	-	-	1	-	10	x
22	Berufe in der spanenden Metallverfor- mung zusammen	x	187	183	4	96	53	28	10	43	1 056	18
2331	Universalhärter/-in <sup>5)</sup>	IH/36	1	1	-	1	-	-	-	1	-	x
2340	Galvaniseur/-in	IH/36	6	5	1	4	2	-	-	2	22	x
2341	Galvaniseur/-in und Metallschleifer/-in	Hw/42	2	2	-	2	-	-	-	1	7	x
23	Berufe in der Metalloberflächenveredlung und Metallvergütung zus.	x	9	8	1	7	2	-	-	4	29	31
2410	Schweißer/-in <sup>6)</sup>	IH/24	1	1	-	-	1	-	-	-	4	x
2410	Schweißwerker/-in <sup>6)</sup>	IH/36	3	3	-	3	-	-	-	-	9	x
2412	Anlagenmechaniker/-in - Schweißtechnik	IH/42	1	1	-	1	-	-	-	1	35	3
2412	Konstruktionsmechaniker/-in - Schweiß- technik	IH/42	10	10	-	9	1	-	-	4	98	10
2412	Schmelzschweißer/-in <sup>5)</sup>	IH/36	24	24	-	7	10	7	-	1	-	x
24	Metallverbindungsberufe zusammen	x	39	39	-	20	12	7	-	6	146	27
2520	Anlagenmechaniker/-in - Apparatechnik	IH/42	22	22	-	5	9	5	3	3	80	28
2522	Kupferschmied/-in	Hw/42	7	7	-	5	-	1	1	4	6	x
2540	Metallbauer/-in	Hw/42	543	537	6	243	157	114	29	101	1 518	36
2540	Schlosserwerker/-in <sup>6)</sup>	IH/24	3	3	-	-	3	-	-	-	9	x
2541	Konstruktionsmechaniker/-in - Ausrü- stungstechnik	IH/42	40	39	1	17	11	9	3	10	148	27
2550	Konstruktionsmechaniker/-in - Metall- und Schiffbautechnik	IH/42	36	36	-	20	7	5	4	4	104	35
2591	Rolladen- und Jalousiebauer/-in	Hw/36	5	5	-	1	2	2	-	-	40	13
25	Metall- und Anlagenbauberufe zusammen	x	656	649	7	291	189	136	40	122	1 905	34
2610	Klempner/-in	Hw/42	5	5	-	5	-	-	-	1	30	17
2640	Anlagenmechaniker/-in - Versorgungs- technik	IH/42	27	27	-	10	8	3	6	6	219	12
2640	Anlagenmechaniker/-in - Versorgungs- technik <sup>8)</sup>	Hw/42	3	3	-	1	-	2	-	-	3	x
2650	Konstruktionsmechaniker/-in - Feinblech- bautechnik	IH/42	17	15	2	8	7	1	1	4	108	16
2650	Konstruktionsmechaniker/-in - Feinblech- bautechnik <sup>3)</sup>	Hw/42	2	2	-	2	-	-	-	1	3	x
2661	Kälteanlagenbauer/-in	Hw/42	39	38	1	16	7	14	2	8	141	28
2671	Gas- und Wasserinstallateur/-in	Hw/42	812	802	10	285	254	191	82	131	2 449	33
2680	Zentralheizungs- und Lüftungsbauer/-in	Hw/42	400	398	2	132	126	97	45	69	1 317	30
26	Blechkonstruktions- und Installations- berufe zusammen	x	1 305	1 290	15	459	402	308	136	220	4 270	31
2730	Industriemechaniker/-in - Maschinen- und Systemtechnik	IH/42	159	152	7	72	50	24	13	30	1 251	13
2730	Maschinenbaumechaniker/-in	Hw/42	63	62	1	37	19	5	2	17	262	24
2740	Industriemechaniker/-in - Betriebstechnik	IH/42	330	317	13	163	89	53	25	73	2 000	17
2760	Industriemechaniker/-in - Produktions- technik	IH/42	28	27	1	14	6	5	3	6	234	12
2781	Teilezurichter/-in	IH/24	155	152	3	93	62	-	-	20	488	32
27	Maschinenbau- und -wartungsberufe zusammen	x	735	710	25	379	226	87	43	146	4 244	17
2810	Automobilmechaniker/-in	IH/42	36	32	4	21	11	3	1	4	147	24
2810	Kraftfahrzeugmechaniker/-in	Hw/42	1 277	1 251	26	568	408	222	79	269	4 401	29
2813	Zweiradmechaniker/-in	Hw/42	54	54	-	19	17	15	3	11	172	31
2821	Landmaschinenmechaniker/-in	Hw/42	51	50	1	22	24	5	-	10	291	18
2830	Fluggerätmechaniker/-in	IH/42	4	4	-	2	-	2	-	1	37	11

# Noch: B II 7.1 Vorzeitig gelöste Ausbildungsverhältnisse 1997 nach Ausbildungsberuf, Berufsgruppe und -bereich

Kenn- ziffer	Ausbildungsberuf Berufsgruppe Berufsbereich	Be- reich 22) Dauer 23)	Vorzeitig gelöste Ausbildungsverhältnisse								Neu abge- schlos- sene Ausbil- dungs- ver- träge 41)/49)	Sp. 1 in % von Sp. 9
			insge- samt	von männ- lichen Auszu- bil- denden	von weib- lichen Auszu- bil- denden	davon im ... Ausbildungsjahr				dar- unter in der Probe- zeit		
						1.	2.	3.	4.			
1	2	3	4	5	6	7	8	9	10			
2870 28	Karosserie- und Fahrzeugbauer/-in Fahr-, Flugzeugbau- und -wartungsberufe zusammen	Hw/42 x	137 1 559	136 1 527	1 32	65 697	39 499	23 270	10 93	35 330	431 5 480	32 28
2900	Werkzeugmacher/-in	Hw/42	54	53	1	34	12	5	3	6	136	40
2921	Werkzeugmechaniker/-in - Stanz- und Umformtechnik	IH/42	68	63	5	27	28	13	-	9	552	12
2931	Werkzeugmechaniker/-in - Formentechnik	IH/42	33	32	1	10	16	6	1	8	260	13
2940	Graveur/-in	Hw/42	6	6	-	5	1	-	-	1	15	x
29	Werkzeug- und Formenbauberufe zusammen	x	161	154	7	76	57	24	4	24	966	17
3000	Feinmechaniker/-in	Hw/42	12	12	-	7	2	3	-	3	82	15
3000	Industriemechaniker/-in - Geräte- und Feinwerktechnik	IH/42	22	20	2	11	7	3	1	5	222	10
3021	Goldschmied/-in	Hw/42	37	7	30	21	8	7	1	9	128	29
3031	Zahntechniker/-in	Hw/42	299	144	155	139	92	56	12	75	905	33
3041	Augenoptiker/-in	Hw/36	133	37	96	79	39	15	-	28	440	30
3052	Orgel- und Harmoniumbauer/-in	Hw/42	2	2	-	2	-	-	-	1	9	x
3071	Orthopädiemechaniker/-in und Banda- gist/-in	Hw/42	14	9	5	5	5	4	-	2	125	11
3080	Uhrmacher/-in	Hw/36	5	5	-	5	-	-	-	3	13	x
30	Feinwerktechnische und verwandte Berufe zusammen	x	524	236	288	269	153	88	14	126	1 960	27
3100	Elektroinstallateur/-in	Hw/42	896	886	10	382	275	184	55	172	2 822	32
3100	Elektroinstallationspraktiker/-in <sup>6)</sup>	IH/24	1	1	-	1	-	-	-	1	2	x
3111	Elektroanlagenmonteur/-in	IH/36	1	1	-	1	-	-	-	1	8	x
3111	Energieelektroniker/-in - Anlagentechnik	IH/42	59	57	2	24	16	12	7	9	675	9
3112	Energieelektroniker/-in - Betriebstechnik	IH/42	129	129	-	57	35	20	17	31	1 446	9
3121	Kommunikationselektroniker/-in - Tele- kommunikationstechnik	IH/42	30	29	1	22	6	2	-	1	82	37
3125	Fernmeldeanlagenelektroniker/-in	Hw/42	10	10	-	4	5	1	-	3	67	15
3130	Elektromaschinenbauer/-in	Hw/42	29	28	1	11	7	9	2	6	94	31
3131	Elektromaschinenmonteur/-in	IH/42	3	3	-	-	2	-	1	-	20	x
3151	Radio- und Fernsehtechniker/-in	Hw/42	146	144	2	51	60	22	13	30	435	34
3153	Hörgeräteakustiker/-in	Hw/36	18	6	12	12	4	2	-	8	100	18
3161	Elektromechaniker/-in	Hw/42	17	17	-	11	5	-	1	5	95	18
3162	Industrieelektroniker/-in - Produktions- technik	IH/42	6	6	-	4	1	-	1	-	81	7
3163	Elektrogerätezusammenbauer/-in <sup>6)</sup>	IH/24	3	3	-	3	-	-	-	2	25	12
3163	Industrieelektroniker/-in - Gerätetechnik	IH/42	12	12	-	7	4	1	-	3	173	7
3165	Prozeßelektroniker/-in	IH/42	9	8	1	1	4	2	2	-	188	5
3171	Informations- u. Telekommunikations- system-Elektroniker/-in	IH/36	6	6	-	6	-	-	-	6	288	2
3171	Kommunikationselektroniker/-in - Informa- tionstechnik	IH/42	22	20	2	5	12	3	2	3	220	10
3172	Kommunikationselektroniker/-in - Funk- technik	IH/42	6	6	-	3	-	2	1	2	48	13
3175	Büroinformationselektroniker/-in	Hw/42	17	17	-	6	8	2	1	4	78	22
3181	Kraftfahrzeugelektriker/-in	Hw/42	49	48	1	31	8	7	3	14	236	21
31	Elektroberufe zusammen	x	1 469	1 437	32	642	452	269	106	301	7 215	20
3231	Metallwerker/-in <sup>6)</sup>	IH/24	11	11	-	8	3	-	-	5	44	25
3239	Metallbearbeiter/-in <sup>6)</sup>	IH/36	25	25	-	21	2	2	-	13	62	40
3239	Metallbearbeiter/-in <sup>6)</sup>	Hw/36	12	12	-	6	5	1	-	-	22	x

# Noch: B II 7.1 Vorzeitig gelöste Ausbildungsverhältnisse 1997 nach Ausbildungsberuf, Berufsgruppe und -bereich

Kenn- ziffer	Ausbildungsberuf Berufsgruppe Berufsbereich	Be- reich 22) Dauer 23)	Vorzeitig gelöste Ausbildungsverhältnisse								Neu abge- schlos- sene Ausbil- dungs- ver- träge 41)49)	Sp. 1 in % von Sp. 9
			insge- samt	von männ- lichen Auszu- bil- denden	von weib- lichen Auszu- bil- denden	davon im ... Ausbildungsjahr				dar- unter in der Probe- zeit		
						1.	2.	3.	4.			
			1	2	3	4	5	6	7	8	9	10
3239	Metallfeinbearbeiter/-in <sup>6)</sup>	Hw/36	1	1	-	-	1	-	-	-	4	x
32	Montierer/-innen und Metallberufe, a.n.g. zusammen	x	49	49	-	35	11	3	-	18	132	37
3312	Textilmaschinenführer/-in - Spinnerei <sup>1)</sup>	IH/24	7	5	2	5	2	-	-	2	17	x
33	Spinnberufe zusammen	x	7	5	2	5	2	-	-	2	22	x
3411	Textilmaschinenführer/-in - Weberei <sup>1)</sup>	IH/24	20	17	3	11	9	-	-	4	105	19
3412	Textilmechaniker/-in - Weberei <sup>2)</sup>	IH/36	2	2	-	-	-	2	-	1	23	x
3413	Textilmechaniker/-in - Bandweberei <sup>2)</sup>	IH/36	6	5	1	5	-	1	-	3	7	x
3416	Textilstopfer/-in	IH/24	6	-	6	3	3	-	-	-	21	x
3440	Stricker/-in	Hw/36	1	-	1	-	-	1	-	-	-	x
3441	Textilmaschinenführer/-in - Maschenindu- strie <sup>1)</sup>	IH/24	2	2	-	2	-	-	-	2	12	x
3492	Textilmechaniker/-in - Tufting <sup>2)</sup>	IH/36	1	1	-	-	-	1	-	-	2	x
3496	Schmucktextilienhersteller/-in	IH/36	1	1	-	1	-	-	-	1	5	x
34	Berufe in der Textilherstellung zusammen	x	39	28	11	22	12	5	-	11	184	21
3511	Bekleidungsschneider/-in <sup>3) 5)</sup>	IH/36	20	-	20	5	4	11	-	1	109	18
3511	Modeschneider/-in <sup>2)</sup>	IH/36	2	-	2	1	1	-	-	1	31	6
3512	Herrenschneider/-in	Hw/36	5	1	4	3	2	-	-	3	16	x
3513	Damenschneider/-in	Hw/36	49	2	47	27	13	9	-	16	153	32
3521	Bekleidungsteilenäher/-in <sup>6)</sup>	IH/12	1	-	1	1	-	-	-	-	-	x
3521	Näher/-in im Damenschneiderhandwerk <sup>6)</sup>	Hw/36	3	-	3	1	1	1	-	-	6	x
3522	Bekleidungsfertiger/-in <sup>2) 5)</sup>	IH/24	46	3	43	18	28	-	-	3	87	53
3522	Bekleidungsfertiger/-in <sup>2)8) 5)</sup>	Hw/24	3	-	3	3	-	-	-	3	-	x
3522	Bekleidungsneider/-in <sup>1) 5)</sup>	IH/12	23	5	18	23	-	-	-	2	37	62
3522	Modenäher/-in <sup>1)</sup>	IH/24	19	-	19	17	2	-	-	9	204	9
3543	Modist/-in	Hw/36	2	-	2	2	-	-	-	1	12	x
3582	Kunststoff- und Schwergewebe- konfektionär/-in <sup>5)</sup>	IH/36	3	2	1	1	2	-	-	1	4	x
3582	Techn. Konfektionär/-in	IH/36	1	1	-	1	-	-	-	1	11	x
35	Berufe in der Textilverarbeitung zusam- men	x	177	14	163	103	53	21	-	41	673	26
3610	Textilmaschinenführer/-in - Veredlung <sup>1)</sup>	IH/24	20	18	2	12	8	-	-	5	67	30
3610	Textilveredler/-in <sup>2)</sup>	IH/36	6	6	-	3	1	2	-	1	14	x
36	Textilveredler/-innen zusammen	x	26	24	2	15	9	2	-	6	81	32
3720	Schuhmacher/-in	Hw/36	7	5	2	5	2	-	-	2	25	28
3722	Orthopädieschuhmacher/-in	Hw/42	27	18	9	15	8	4	-	9	83	33
3730	Schuhfertiger/-in	IH/36	7	5	2	6	1	-	-	3	23	x
3741	Sattler/-in	IH/36	2	1	1	-	2	-	-	-	3	x
3741	Sattler/-in	Hw/36	7	6	1	5	2	-	-	3	20	x
37	Berufe in der Lederherstellung, Leder- und Fellverarbeitung zus.	x	50	35	15	31	15	4	-	17	179	28
3910	Bäcker/-in	Hw/36	520	443	77	353	127	40	-	200	1 169	44
3910	Bäckerfachwerker/-in <sup>6)</sup>	Hw/36	4	3	1	4	-	-	-	2	9	x
3910	Bäckerwerker/-in <sup>6)</sup>	Hw/36	1	1	-	1	-	-	-	1	-	x
3920	Konditor/-in	Hw/36	184	75	109	111	60	13	-	63	435	42
3930	Fachkraft für Süßwarentechnik	IH/36	3	2	1	1	1	1	-	-	22	x
39	Berufe in der Back-, Konditor-, Süßwaren- herstellung zusammen	x	712	524	188	470	188	54	-	266	1 635	44
4010	Fleischer/-in	IH/36	34	34	-	18	11	5	-	10	68	50

# Noch: B II 7.1 Vorzeitig gelöste Auszubildungsverhältnisse 1997 nach Ausbildungsberuf, Berufsgruppe und -bereich

Kenn- ziffer	Ausbildungsberuf Berufsgruppe Berufsbereich	Be- reich 22)  Dauer 23)	Vorzeitig gelöste Auszubildungsverhältnisse								Neu abge- schlos- sene Ausbil- dungs- ver- träge 41)49)	Sp. 1 in % von Sp. 9
			insge- samt	von männ- lichen Auszubi- lenden	von weib- lichen Auszubi- lenden	davon im ... Ausbildungsjahr				dar- unter in der Probe- zeit		
						1.	2.	3.	4.			
			1	2	3	4	5	6	7	8	9	10
4010	Fleischer/-in	Hw/36	145	142	3	80	42	23	-	47	440	33
40	Fleischer/-innen zusammen	x	179	176	3	98	53	28	-	57	508	35
4110	Koch/Köchin	IH/36	802	592	210	512	185	105	-	284	1 654	48
4116	Beikoch/-köchin <sup>6)</sup>	IH/36	7	3	4	3	4	-	-	2	33	21
4116	Teilkoch/Teilköchin <sup>6)</sup>	IH/12	2	2	-	2	-	-	-	1	7	x
41	Köche/Köchinnen zusammen	x	811	597	214	517	189	105	-	287	1 694	48
4210	Brauer/-in und Mälzer/-in	IH/36	5	4	1	3	2	-	-	2	28	18
4234	Fachkraft für Fruchtsafttechnik	IH/36	2	2	-	-	1	1	-	-	5	x
42	Berufe in der Getränke-, Genußmittelher- stellung zusammen	x	7	6	1	3	3	1	-	2	34	21
4310	Molkereifachmann/-frau	Lw/36	3	3	-	1	1	1	-	-	22	x
4350	Fachkraft für Lebensmitteltechnik	IH/36	9	7	2	5	4	-	-	3	46	20
4351	Müller/-in	IH/36	2	2	-	1	1	-	-	1	7	x
43	Übrige Ernährungsberufe zusammen	x	14	12	2	7	6	1	-	4	76	18
4401	Hochbaufacharbeiter/-in <sup>1)</sup>	IH/24	26	26	-	12	14	-	-	7	131	20
4401	Hochbaufacharbeiter/-in <sup>1)8)</sup>	Hw/24	14	14	-	12	2	-	-	3	23	x
4404	Hochbaufachwerker/-in <sup>6)</sup>	Hw/36	6	6	-	1	5	-	-	-	2	x
4410	Maurer/-in	Hw/36	527	527	-	190	213	124	-	73	1 561	34
4410	Maurer/-in <sup>2)</sup>	IH/36	31	31	-	3	12	16	-	3	94	33
4414	Feuerungs- und Schornsteinbauer/-in <sup>2)</sup>	IH/36	6	6	-	3	3	-	-	1	10	x
4414	Feuerungs- und Schornsteinbauer/-in	Hw/36	1	1	-	1	-	-	-	1	-	x
4420	Beton- und Stahlbetonbauer/-in	Hw/36	58	58	-	15	26	17	-	5	161	36
4420	Beton- und Stahlbetonbauer/-in <sup>2)</sup>	IH/36	58	58	-	13	18	27	-	5	144	40
4431	Gerüstbauer/-in <sup>8)</sup>	Hw/24	15	15	-	10	5	-	-	4	59	25
44	Hochbauberufe zusammen	x	742	742	-	260	298	184	-	102	2 185	34
4601	Tiefbaufacharbeiter/-in <sup>1)</sup>	IH/24	20	20	-	4	16	-	-	-	41	49
4610	Straßenbauer/-in	Hw/36	99	98	1	44	44	11	-	24	277	36
4610	Straßenbauer/-in <sup>2)</sup>	IH/36	32	32	-	11	10	11	-	7	98	33
4631	Gleisbauer/-in <sup>2)</sup>	IH/36	44	44	-	5	27	12	-	-	36	122
4653	Wasserbauer/-in	ÖD/36	2	2	-	1	-	1	-	-	16	x
4662	Brunnenbauer/-in	Hw/36	1	1	-	1	-	-	-	-	6	x
4663	Kanalbauer/-in <sup>2)</sup>	IH/36	22	21	1	10	7	5	-	9	44	50
4663	Kanalbauer/-in <sup>2)8)</sup>	Hw/36	13	13	-	9	2	2	-	4	29	45
4664	Rohrleitungsbauer/-in <sup>2)</sup>	IH/36	8	8	-	4	1	3	-	1	27	30
46	Tiefbauberufe zusammen	x	241	239	2	89	107	45	-	45	585	41
4801	Ausbaufacharbeiter/-in <sup>1)</sup>	IH/24	12	12	-	8	4	-	-	5	42	29
4801	Ausbaufacharbeiter/-in <sup>1)8)</sup>	Hw/24	3	3	-	2	1	-	-	1	11	x
4810	Stukkateur/-in	Hw/36	76	75	1	35	28	13	-	13	201	38
4822	Isolierer/-in im Bereich der Industrie <sup>5)</sup>	IH/36	7	7	-	3	1	3	-	1	24	x
4822	Isolierfacharbeiter/-in <sup>1)</sup>	IH/24	1	1	-	1	-	-	-	1	5	x
4823	Wärme-, Kälte- und Schallschutz- isolierer/-in (Isoliermonteur/-in)	Hw/36	13	13	-	3	6	4	-	2	47	28
4824	Trockenbaumonteur/-in <sup>2)</sup>	IH/36	4	4	-	-	2	2	-	-	13	x
4824	Trockenbaumonteur/-in <sup>2)8)</sup>	Hw/36	2	2	-	1	-	1	-	-	13	x
4825	Bauwerksabdichter/-in	IH/36	1	1	-	1	-	-	-	1	9	x
4825	Klebeabdichter/-in <sup>5)</sup>	IH/24	3	3	-	3	-	-	-	-	5	x
4826	Asphaltbauer/-in	IH/36	1	1	-	-	-	1	-	-	6	x
4830	Fliesen-, Platten- und Mosaikleger/-in	Hw/36	78	76	2	17	35	26	-	9	381	20
4840	Kachelofen- und Luftheizungsbauer/-in	Hw/36	4	4	-	1	1	2	-	1	25	16
4850	Glaser/-in	Hw/36	42	41	1	18	20	4	-	10	171	25



# Noch: B II 7.1 Vorzeitig gelöste Ausbildungsverhältnisse 1997 nach Ausbildungsberuf, Berufsgruppe und -bereich

Kenn- ziffer	Ausbildungsberuf Berufsgruppe Berufsbereich	Be- reich 22) Dauer 23)	Vorzeitig gelöste Ausbildungsverhältnisse								Neu abge- schlos- sene Ausbil- dungs- ver- träge 41)49)	Sp. 1 in % von Sp. 9
			insge- samt	von männ- lichen Auszu- bil- denden	von weib- lichen Auszu- bil- denden	davon im ... Ausbildungsjahr				dar- unter in der Probe- zeit		
						1.	2.	3.	4.			
			1	2	3	4	5	6	7	8	9	10
4862	Estrichleger/-in	Hw/36	6	6	-	2	2	2	-	1	16	x
4870	Zimmerer/Zimmerin <sup>2)</sup>	IH/36	2	2	-	-	-	2	-	-	34	6
4870	Zimmerer/Zimmerin	Hw/36	98	97	1	32	38	28	-	11	519	19
4880	Dachdecker/-in	Hw/36	650	642	8	312	235	103	-	149	1 622	40
48	Ausbauberufe zusammen	x	1 003	990	13	439	373	191	-	205	3 164	32
4910	Raumausstatter/-in	Hw/36	113	53	60	67	31	15	-	37	355	32
4915	Parkettleger/-in	Hw/36	21	19	2	15	4	2	-	7	69	30
4920	Polsterer/Polsterin	IH/36	11	8	3	8	2	1	-	3	47	23
4920	Polsterer/Polsterin <sup>8)</sup>	Hw/36	1	1	-	-	-	1	-	-	3	x
4926	Polster- und Dekorationsnäher/-in	Hw/24	15	-	15	10	5	-	-	7	31	48
49	Raumausstatter/-innen, Polsterer/ Polsterinnen zusammen	x	161	81	80	100	42	19	-	54	509	32
5010	Tischler/-in	Hw/36	794	713	81	338	306	150	-	151	3 215	25
5018	Holzbearbeiter/-in <sup>6)</sup>	IH/36	6	6	-	1	3	2	-	1	28	21
5018	Holzbearbeiter/-in <sup>6)</sup>	Hw/36	26	24	2	16	8	2	-	9	97	27
5021	Modellbauer/-in	Hw/42	6	6	-	1	5	-	-	-	41	15
5021	Modellbaumechaniker/-in	IH/42	2	2	-	2	-	-	-	1	14	x
5022	Modelltischler/-in <sup>5)</sup>	IH/42	2	2	-	2	-	-	-	-	5	x
5023	Modellschlosser/-in <sup>5)</sup>	IH/42	1	1	-	-	1	-	-	-	1	x
5050	Holzmechaniker/-in	IH/36	58	57	1	27	18	13	-	14	295	20
5063	Bootsbauer/-in	Hw/42	2	2	-	-	2	-	-	-	5	x
50	Berufe in der Holz- und Kunststoffverar- beitung zusammen	x	897	813	84	387	343	167	-	176	3 707	24
5101	Maler/-in und Lackierer/-in	Hw/36	1 418	1 284	134	711	497	210	-	367	3 448	41
5103	Bau- und Metallmaler/-in <sup>6)</sup>	Hw/36	17	16	1	9	5	3	-	1	52	33
5120	Lackierer/-in (Holz und Metall)	IH/36	7	7	-	2	5	-	-	-	36	19
5126	Vergolder/-in	Hw/36	4	2	2	4	-	-	-	2	6	x
51	Maler/-innen, Lackierer/-innen und ver- wandte Berufe zusammen	x	1 446	1 309	137	726	507	213	-	370	3 548	41
5221	Handelsfachpacker/-in	IH/24	93	72	21	68	25	-	-	34	338	28
5221	Handelsfachpacker/-in <sup>8)</sup>	Hw/24	1	1	-	-	1	-	-	-	2	x
5228	Lagerfachhelfer/-in <sup>6)</sup>	IH/24	5	5	-	5	-	-	-	-	1	x
52	Warenprüfer/-innen, Versandfertig- macher/-innen zusammen	x	99	78	21	73	26	-	-	34	341	29
5460	Baugerätführer/-in	IH/36	1	1	-	1	-	-	-	-	8	x
54	Maschinen-, Anlagenführer/-innen, a.n.g. zusammen	x	1	1	-	1	-	-	-	-	12	x
III	Fertigungsberufe zusammen	x	13 833	12 397	1 436	6 598	4 442	2 339	454	3 178	49 603	28
6240	Vermessungstechniker/-in	ÖD/36	39	24	15	23	10	6	-	10	342	11
6246	Bergvermessungstechniker/-in	IH/36	1	1	-	1	-	-	-	-	9	x
62	Techniker/-innen, a.n.g. zusammen	x	40	25	15	24	10	6	-	10	351	11
6311	Biologielaborant/-in	IH/42	10	4	6	6	2	-	2	2	45	22
6315	Milchwirtschaftl. Laborant/-in	Lw/36	3	-	3	3	-	-	-	-	22	x
6321	Physiklaborant/-in	IH/42	5	3	2	2	1	1	1	-	28	18
6323	Werkstoffprüfer/-in	IH/42	5	4	1	3	2	-	-	-	52	10
6330	Chemielaborant/-in	IH/42	30	11	19	19	4	3	4	7	338	9
6331	Lacklaborant/-in	IH/42	12	6	6	8	1	2	1	6	65	18
6333	Textillaborant/-in (chemisch- technisch)	IH/42	2	-	2	2	-	-	-	2	5	x
6336	Baustoffprüfer/-in	IH/36	6	4	2	4	1	1	-	3	34	18
6341	Fotolaborant/-in	IH/24	16	1	15	14	2	-	-	7	97	16

# Noch: B II 7.1 Vorzeitig gelöste Ausbildungsverhältnisse 1997 nach Ausbildungsberuf, Berufsgruppe und -bereich

Kenn- ziffer	Ausbildungsberuf Berufsgruppe Berufsbereich	Be- reich 22) Dauer 23)	Vorzeitig gelöste Ausbildungsverhältnisse								Neu abge- schlos- sene Ausbil- dungs- ver- träge 41)49)	Sp. 1 in % von Sp. 9
			insge- samt	von männ- lichen Auszu- bil- denden	von weib- lichen Auszu- bil- denden	davon im ... Ausbildungsjahr				dar- unter in der Probe- zeit		
						1.	2.	3.	4.			
1	2	3	4	5	6	7	8	9	10			
6341	Fotolaborant/-in <sup>8)</sup>	Hw/24	9	4	5	8	1	-	-	5	31	29
63	Technische Sonderfachkräfte zusammen	x	98	37	61	69	14	7	8	32	725	14
6410	Technischer/technische Zeichner/-in	IH/42	107	58	49	47	40	14	6	17	645	17
6410	Technischer/technische Zeichner/-in <sup>8)</sup>	Hw/42	9	6	3	1	4	3	1	2	29	31
6420	Bauzeichner/-in	IH/36	159	61	98	67	55	37	-	33	986	16
6420	Bauzeichner/-in <sup>8)</sup>	Hw/36	2	1	1	-	2	-	-	1	5	x
64	Technische Zeichner/-innen und ver- wandte Berufe zusammen	x	277	126	151	115	101	54	7	53	1 673	17
IV	Technische Berufe zusammen	x	415	188	227	208	125	67	15	95	2 749	15
6600	Verkäufer/-in	IH/24	822	275	547	563	259	-	-	316	2 565	32
6607	Verkaufshilfe <sup>6)</sup>	IH/24	25	9	16	16	9	-	-	6	86	29
6611	Fachverkäufer/-in im Nahrungsmittelhand- werk	Hw/36	592	19	573	384	153	55	-	234	1 660	36
66	Verkaufspersonal zusammen	x	1 439	303	1 136	963	421	55	-	556	4 311	33
6711	Kaufmann/-frau im Groß- und Außenhan- del	IH/36	581	355	226	280	203	98	-	221	4 508	13
6720	Kaufmann/-frau im Einzelhandel	IH/36	1 315	619	696	767	365	183	-	485	5 151	26
6720	Kaufmann/-frau im Einzelhandel <sup>8)</sup>	Hw/36	1	1	-	1	-	-	-	-	2	x
6740	Buchhändler/-in	IH/36	49	11	38	23	16	10	-	13	264	19
6745	Musikalienhändler/-in	IH/36	6	3	3	4	1	1	-	3	19	x
6751	Drogist/-in	IH/36	5	1	4	3	2	-	-	-	13	x
67	Groß- und Einzelhandelskaufleute, Ein- und Verkaufsfachleute zusammen	x	1 957	990	967	1 078	587	292	-	722	9 957	20
6830	Verlagskaufmann/-frau	IH/36	14	5	9	4	9	1	-	5	173	8
6851	Pharmazeutisch-kaufm. Angestellter/ Angestellte	FB/36	150	1	149	82	42	26	-	50	701	21
6860	Tankwart/-in	IH/36	91	86	5	62	22	7	-	22	140	65
68	Warenkaufleute, a.n.g., Vertreter/-innen zusammen	x	255	92	163	148	73	34	-	77	1 014	25
6910	Bankkaufmann/-frau	IH/36	120	65	55	43	49	28	-	41	3 851	3
6950	Versicherungskaufmann/-frau	IH/36	97	57	40	59	24	14	-	41	1 221	8
69	Bank-, Bausparkassen-, Versicherungs- fachleute zusammen	x	217	122	95	102	73	42	-	82	5 072	4
7011	Speditionskaufmann/-frau	IH/36	174	112	62	108	40	26	-	59	1 103	16
7015	Kaufmann/-frau im Eisenbahn- und Straßenverkehr	IH/36	4	1	3	-	2	2	-	-	61	7
7016	Luftverkehrskaufmann/-frau	IH/36	2	1	1	1	1	-	-	1	14	x
7021	Reiseverkehrskaufmann/-frau	IH/36	130	12	118	72	40	18	-	46	630	21
7029	Kaufmann/-frau für Verkehrsservice	IH/36	5	2	3	5	-	-	-	5	112	4
7031	Werbekaufmann/-frau	IH/36	54	25	29	22	21	11	-	16	293	18
7045	Kaufmann/-frau in der Grundstücks- und Wohnungswirtschaft	IH/36	41	11	30	27	11	3	-	14	437	9
70	Andere Dienstleistungskaufleute und zu- gehörige Berufe zusammen	x	410	164	246	235	115	60	-	141	2 658	15
7120	Eisenbahner/-in im Betriebsdienst	IH/36	59	46	13	32	20	7	-	17	361	16
7140	Berufskraftfahrer/-in	IH/24	57	57	-	46	11	-	-	16	98	58
7160	Straßenwärter/-in	ÖD/36	14	14	-	9	1	4	-	7	156	9
71	Berufe des Landverkehrs zusammen	x	130	117	13	87	32	11	-	40	615	21
7240	Binnenschiffer/-in	IH/36	7	7	-	6	-	1	-	5	23	x
72	Berufe des Wasser- und Luftverkehrs zusammen	x	7	7	-	6	-	1	-	5	23	x

# Noch: B II 7.1 Vorzeitig gelöste Ausbildungsverhältnisse 1997 nach Ausbildungsberuf, Berufsgruppe und -bereich

Kenn- ziffer	Ausbildungsberuf Berufsgruppe Berufsbereich	Be- reich 22) Dauer 23)	Vorzeitig gelöste Ausbildungsverhältnisse								Neu abge- schlos- sene Ausbil- dungs- ver- träge 41)49)	Sp. 1 in % von Sp. 9
			insge- samt	von männ- lichen Auszu- bil- denden	von weib- lichen Auszu- bil- denden	davon im ... Ausbildungsjahr				dar- unter in der Probe- zeit		
						1.	2.	3.	4.			
7320	Fachkraft für Brief- und Frachtverkehr <sup>1)</sup>	IH/24	45	30	15	34	11	-	-	17	284	16
73	Berufe des Nachrichtenverkehrs zusammen	x	45	30	15	34	11	-	-	17	284	16
7410	Fachkraft für Lagerwirtschaft	IH/36	75	65	10	57	13	5	-	36	359	21
74	Lagerverwalter/-innen, Lager-, Transport- arbeiter/-innen zusammen	x	75	65	10	57	13	5	-	36	360	21
7541	Fachgehilfe/-gehilfin in steuer- u. wirt- schaftsberatenden Berufen <sup>5)</sup>	FB/36	48	12	36	1	5	42	-	-	-	x
7541	Steuerfachangestellter/-angestellte	FB/36	376	109	267	246	98	32	-	129	1 688	22
75	Berufe in der Unternehmensleitung, -beratung und -prüfung zusammen	x	424	121	303	247	103	74	-	129	1 688	25
7742	Fachinformatiker/-in	IH/36	14	12	2	14	-	-	-	12	476	3
7743	Mathematisch-technischer/technische Assistent/-in	IH/30	11	5	6	4	3	4	-	1	159	7
7791	Datenverarbeitungskaufmann/-frau <sup>5)</sup>	IH/36	58	48	10	32	21	5	-	7	97	60
7791	Informatikkaufmann/-frau	IH/36	3	1	2	3	-	-	-	2	170	2
7791	Informations- u. Telekommunikations- system-Kaufmann/-frau	IH/36	5	3	2	5	-	-	-	5	176	3
77	Rechnungskaufleute, Informatiker/-innen zusammen	x	91	69	22	58	24	9	-	27	1 078	8
7803	Bürokaufmann/-frau	IH/36	856	293	563	435	278	143	-	242	4 471	19
7803	Bürokaufmann/-frau <sup>8)</sup>	Hw/36	305	106	199	167	99	39	-	88	1 141	27
7803	Kaufmann/-frau für Bürokommunikation	IH/36	204	35	169	116	56	32	-	71	2 005	10
7808	Bürokraft <sup>6)</sup>	IH/36	8	3	5	6	2	-	-	2	61	13
7808	Büropraktiker/-in <sup>6)</sup>	IH/24	1	1	-	-	1	-	-	-	-	x
7851	Industriekaufmann/-frau	IH/36	368	158	210	165	134	69	-	107	6 081	6
7861	Rechtsanwalts- und Notarfach- angestellter/-angestellte	FB/36	505	6	499	181	249	75	-	95	1 344	38
7862	Rechtsanwaltsfachangestellter/ -angestellte	FB/36	262	6	256	134	84	44	-	107	1 234	21
7863	Notarfachangestellter/-angestellte	FB/36	17	5	12	12	3	2	-	12	79	22
7864	Patentanwaltsfachangestellter/-angestell- te	FB/36	8	-	8	7	1	-	-	8	13	x
7870	Fachangestellter/-angestellte für Büro- kommunikation	ÖD/36	11	2	9	10	1	-	-	4	219	5
7870	Verwaltungsfachangestellter/-angestellte	ÖD/36	31	7	24	13	13	5	-	3	659	5
7871	Justizangestellter/-angestellte	ÖD/36	70	10	60	30	31	9	-	40	622	11
7873	Fachangestellter/-angestellte für Arbeits- förderung	ÖD/36	17	5	12	9	5	3	-	2	237	7
7873	Sozialversicherungsfachangestellter/ -angestellte	ÖD/36	123	53	70	71	30	22	-	14	515	24
78	Büroberufe, Kaufmännische Angestellte, a.n.g. zusammen	x	2 786	690	2 096	1 356	987	443	-	795	18 681	15
7951	Fachangestellter/-angestellte für Bäderbe- triebe	ÖD/36	5	2	3	4	1	-	-	4	124	4
7951	Schwimmeistergehilfe/-gehilfin <sup>5)</sup>	ÖD/30	14	8	6	2	9	3	-	3	3	x
79	Dienst-, Wachberufe zusammen	x	19	10	9	6	10	3	-	7	127	15
8041	Schornsteinfeger/-in	Hw/36	44	43	1	22	16	6	-	14	118	37
80	Sicherheitsberufe, a.n.g. zusammen	x	44	43	1	22	16	6	-	14	118	37
8232	Assistent/-in an Bibliotheken	ÖD/24	6	2	4	5	1	-	-	4	71	8
82	Publizistische, Übersetzungs-, Biblio- theks- u. verwandte Berufe zus.	x	6	2	4	5	1	-	-	4	71	8
8345	Textilmustergestalter/-in	IH/36	8	3	5	6	2	-	-	4	17	x

## Noch: B II 7.1 Vorzeitig gelöste Ausbildungsverhältnisse 1997 nach Ausbildungsberuf, Berufsgruppe und -bereich

Kenn- ziffer	Ausbildungsberuf Berufsgruppe Berufsbereich	Be- reich <sup>22)</sup>  Dauer <sup>23)</sup>	Vorzeitig gelöste Ausbildungsverhältnisse								Neu abge- schlos- sene Ausbil- dungs- ver- träge <sup>41)49)</sup>	Sp. 1 in % von Sp. 9
			insge- samt	von männ- lichen Auszu- bil- denden	von weib- lichen Auszu- bil- denden	davon im ... Ausbildungsjahr				dar- unter in der Probe- zeit		
						1.	2.	3.	4.			
8354	Mediengestalter/-in Bild und Ton	IH/36	12	9	3	7	4	1	-	5	93	13
8361	Schauwerbegestalter/-in	IH/36	34	7	27	18	10	6	-	8	180	19
8370	Fotograf/-in	Hw/36	63	26	37	33	17	13	-	12	245	26
8390	Schilder- und Lichtreklamehersteller/-in	Hw/36	29	22	7	14	9	6	-	6	116	25
83	Künstlerische und zugeordnete Berufe zusammen	x	146	67	79	78	42	26	-	35	653	22
8561	Arztthelfer/-in	FB/36	1 218	4	1 214	641	362	215	-	525	3 929	31
8562	Zahnarztthelfer/-in	FB/36	1 161	2	1 159	753	257	151	-	570	3 472	33
8563	Tierarztthelfer/-in	FB/36	118	1	117	88	26	4	-	59	314	38
85	Übrige Gesundheitsdienstberufe zusammen	x	2 497	7	2 490	1 482	645	370	-	1 154	7 715	32
9010	Friseur/-in	Hw/36	1 505	171	1 334	874	449	182	-	511	3 247	46
90	Berufe in der Körperpflege zusammen	x	1 505	171	1 334	874	449	182	-	511	3 247	46
9120	Restaurantfachmann/-frau	IH/36	293	125	168	193	62	38	-	113	576	51
9140	Kaufmannsgehilfe/-gehilfin im Hotel- und Gaststättengewerbe	IH/36	18	5	13	8	7	3	-	8	72	25
9141	Hotelfachmann/-frau	IH/36	589	142	447	395	129	65	-	231	1 649	36
9151	Fachgehilfe/-gehilfin im Gastgewerbe	IH/24	18	7	11	10	8	-	-	4	67	27
91	Hotel- und Gaststättenberufe zusammen	x	918	279	639	606	206	106	-	356	2 364	39
9212	Hauswirtschaftler/-in	Lw/36	4	-	4	1	2	1	-	2	14	x
9212	Hauswirtschaftler/-in	S/36	192	13	179	60	73	59	-	41	695	28
9232	Hauswirtschaftshelfer/-in <sup>6)</sup>	S/36	46	2	44	24	14	8	-	8	134	34
92	Haus- und ernährungswirtschaftliche Berufe zusammen	x	242	15	227	85	89	68	-	51	843	29
9310	Textilreiniger/-in	Hw/36	5	3	2	5	-	-	-	3	9	x
9340	Gebäudereiniger/-in	Hw/30	122	110	12	83	34	5	-	50	282	43
9350	Ver- und Entsorger/-in	IH/36	3	3	-	-	-	3	-	-	33	9
9350	Ver- und Entsorger/-in	ÖD/36	9	8	1	6	2	1	-	5	117	8
93	Reinigungs- und Entsorgungsberufe zusammen	x	139	124	15	94	36	9	-	58	442	31
V	Dienstleistungsberufe zusammen	x	13 352	3 488	9 864	7 623	3 933	1 796	-	4 817	61 321	22
x	insgesamt	x	28 609	16 656	11 953	14 952	8 835	4 348	474	8 371	117 076	24

## B II 7.2 Vorzeitig gelöste Ausbildungsverhältnisse 1997 nach zuständiger Stelle und Ausbildungsbereich

Zuständige Stelle / Art der Verwaltung <sup>24)</sup> Ausbildungsbereich  Tätigkeitsschwerpunkt	Vorzeitig gelöste Ausbildungsverhältnisse							Neu abge- schlos- sene Ausbil- dungs- ver- träge <sup>41)</sup>	Sp. 1 in % von Sp. 9	
	insge- samt	von männ- lichen Auszu- bil- denden	von weib- lichen Auszu- bil- denden	davon im ... Ausbildungsjahr						darunter in der Probe- zeit
				1.	2.	3.	4.			
1	2	3	4	5	6	7	8	9	10	
Industrie, Handel u.a.										
Industrie- und Handelskammer										
Aachen	765	424	341	403	223	121	18	241	3 665	21
Arnsberg <sup>26)</sup>	324	162	162	194	82	45	3	103	2 040	16
Bielefeld <sup>26)</sup>	803	434	369	433	263	104	3	229	5 907	14
Bochum	383	221	162	209	99	66	9	118	2 083	18
Bonn	490	255	235	276	132	80	2	167	2 403	20
Detmold <sup>26)</sup>	112	62	50	65	35	11	1	19	1 002	11
Dortmund	677	416	261	376	184	112	5	214	3 772	18
Düsseldorf	866	465	401	530	241	93	2	311	4 317	20
Duisburg <sup>26)</sup>	696	439	257	368	221	95	12	226	3 738	19
Essen <sup>26)</sup>	550	315	235	312	168	64	6	151	3 241	17
Hagen <sup>26)</sup>	669	449	220	395	197	74	3	164	2 785	24
Krefeld <sup>26)</sup>	731	406	325	429	205	91	6	233	3 923	19
Köln	1 315	775	540	717	412	161	25	419	7 879	17
Münster	1 337	703	634	729	404	178	26	418	8 033	17
Siegen	262	152	110	135	81	43	3	62	1 813	14
Wuppertal <sup>26)</sup>	452	275	177	282	115	51	4	168	2 164	21
Zusammen	10 432	5 953	4 479	5 853	3 062	1 389	128	3 243	58 765	18
davon										
im gewerblichen Bereich	3 086	2 626	460	1 504	977	477	128	676	18 790	16
im kaufmännischen Bereich	7 346	3 327	4 019	4 349	2 085	912	-	2 567	39 975	18
Handwerk										
Handwerkskammer										
Aachen	1 024	812	212	484	394	133	13	219	3 310	31
Arnsberg	622	467	155	319	214	80	9	129	2 554	24
Bielefeld <sup>26)</sup>	1 605	1 207	398	808	504	253	40	388	5 828	28
Dortmund	1 780	1 358	422	943	511	271	55	500	5 110	35
Düsseldorf	3 978	3 028	950	2 124	1 238	649	67	1 072	9 728	41
Köln	2 320	1 736	584	1 208	719	353	40	544	6 136	38
Münster	1 687	1 285	402	444	617	504	122	371	6 301	27
Zusammen	13 016	9 893	3 123	6 330	4 197	2 143	346	3 223	38 967	33
davon										
im handwerklichen Bereich	11 954	9 638	2 316	5 680	3 896	2 033	345	2 856	35 697	33
im kaufmännischen Bereich	897	125	772	551	252	94	-	322	2 801	32
im sonstigen Bereich <sup>25)</sup>	165	130	35	99	49	16	1	45	469	35
Landwirtschaft										
Landwirtschaftskammer										
Rheinland	411	275	136	221	122	68	-	124	1 234	33
Westfalen-Lippe	308	237	71	136	136	36	-	81	1 418	22
Zusammen	719	512	207	357	258	104	-	205	2 652	27
öffentlicher Dienst										
Art der Verwaltung										
Kommunaler Verwaltungsdienst	39	19	20	23	9	7	-	12	701	6
Landesverwaltungsdienst	173	68	105	87	61	25	-	69	1 601	11
Bundesverwaltungsdienst	124	49	75	72	30	22	-	15	713	17
Handwerkskammer	1	-	1	1	-	-	-	-	10	x
Industrie- und Handelskammer	-	-	-	-	-	-	-	-	9	x
Kirchlicher Verwaltungsdienst	4	1	3	-	4	-	-	-	47	9
Körperschaft des öffentlichen Rechts <sup>26)</sup>	-	-	-	-	-	-	-	-	8	x
Zusammen	341	137	204	183	104	54	-	96	3 089	11

# Noch: B II 7.2 Vorzeitig gelöste Ausbildungsverhältnisse 1997 nach zuständiger Stelle und Ausbildungsbereich

Zuständige Stelle / Art der Verwaltung <sup>24)</sup> Ausbildungsbereich  Tätigkeitsschwerpunkt	Vorzeitig gelöste Ausbildungsverhältnisse							Neu abge- schlos- sene Ausbil- dungs- ver- träge <sup>41)</sup>	Sp. 1 in % von Sp. 9	
	insge- samt	von männ- lichen Auszu- bil- denden	von weib- lichen Auszu- bil- denden	davon im ... Ausbildungsjahr						darunter in der Probe- zeit
				1.	2.	3.	4.			
	1	2	3	4	5	6	7	8	9	10
freie Berufe										
Zuständige Stelle										
Ärztchammer Nordrhein	917	4	913	481	230	206	-	375	2 241	41
Ärztchammer Westfalen-Lippe	301	-	301	160	132	9	-	150	1 688	18
Apothekerkammer Nordrhein	90	-	90	55	23	12	-	26	439	21
Apothekerkammer Westfalen-Lippe	60	1	59	27	19	14	-	24	262	23
Rheinische Notarkammer	17	5	12	12	3	2	-	12	79	22
Patentanwaltskammer, München	8	-	8	7	1	-	-	8	13	x
Rechtsanwaltskammer Düsseldorf	79	2	77	60	19	-	-	38	426	19
Rechtsanwaltskammer Hamm <sup>26)</sup>	628	8	620	223	305	100	-	126	1 618	39
Rechtsanwaltskammer Köln	60	2	58	32	9	19	-	38	534	11
Steuerberaterkammer Düsseldorf	127	35	92	64	39	24	-	36	477	27
Steuerberaterkammer Köln	131	33	98	64	24	43	-	34	453	29
Steuerberaterkammer Westfalen-Lippe	166	53	113	119	40	7	-	59	758	22
Tierärztekammer Nordrhein	80	-	80	66	12	2	-	41	180	44
Tierärztekammer Westfalen-Lippe	38	1	37	22	14	2	-	18	134	28
Zahnärztekammer Nordrhein	686	2	684	468	136	82	-	291	1 821	38
Zahnärztekammer Westfalen-Lippe	475	-	475	285	121	69	-	279	1 651	29
Zusammen	3 863	146	3 717	2 145	1 127	591	-	1 555	12 774	30
sonstige										
Zuständige Stelle										
Landwirtschaftskammer Rheinland <sup>26)</sup>	103	6	97	51	35	17	-	16	283	36
Landwirtschaftskammer Westf.-Lippe <sup>26)</sup>	135	9	126	33	52	50	-	33	546	25
Zusammen	238	15	223	84	87	67	-	49	829	29
Ausbildungsbereiche insgesamt										
Insgesamt	28 609	16 656	11 953	14 952	8 835	4 348	474	8 371	117 076	24

**B II 7.3 Vorzeitig gelöste Ausbildungsverhältnisse im Ausbildungsbereich „Landwirtschaft“ 1997 nach dem Ausbildungsberuf (Fachrichtung, Schwerpunkt bzw. Betriebszweig)**

Kenn- ziffer	Ausbildungsberuf Fachrichtung/Schwerpunkt/Betriebszweig	Vorzeitig gelöste Ausbildungsverhältnisse								Neu abge- schlos- sene Ausbil- dungs- ver- träge 41)49)	Sp. 1 in % von Sp. 9
		insge- sam	von männ- lichen Auszu- bil- denden	von weib- lichen Auszu- bil- denden	davon im ... Ausbildungsjahr				dar- unter in der Probe- zeit		
					1.	2.	3.	4.			
		1	2	3	4	5	6	7	8	9	10
0110	Landwirt/-in	48	40	8	14	21	13	-	13	354	14
0230	Tierwirt/-in	2	1	1	2	-	-	-	1	8	x
	davon Schwerpunkt Schafhaltung	1	-	1	1	-	-	-	1	3	x
	Schwerpunkt Pelztierhaltung	1	1	-	1	-	-	-	-	-	x
0236	Fischwirt/-in	1	1	-	1	-	-	-	1	6	x
	davon Betriebszweig Haltung und Zucht	1	1	-	1	-	-	-	1	6	x
0238	Pferdewirt/-in	84	19	65	46	25	13	-	19	202	42
	davon Schwerpunkt Pferdezucht und -haltung	28	8	20	11	13	4	-	7	85	33
	Schwerpunkt Reiten	42	7	35	25	11	6	-	9	80	53
	Schwerpunkt Rennreiten	9	1	8	7	1	1	-	2	26	35
	Schwerpunkt Trabrennfahren	5	3	2	3	-	2	-	1	11	x
0510	Gärtner/-in	532	413	119	264	196	72	-	165	1 770	30
	davon Fachrichtung Zierpflanzenbau	101	53	48	66	26	9	-	39	375	27
	Fachrichtung Gemüsebau	8	3	5	1	6	1	-	3	38	21
	Fachrichtung Baumschulen	54	36	18	36	13	5	-	25	192	28
	Fachrichtung Obstbau	4	4	-	2	2	-	-	1	8	x
	Fachrichtung Garten- und Landschafts- bau	320	286	34	139	130	51	-	92	1 017	31
	Fachrichtung Friedhofsgärtnerei	38	28	10	17	16	5	-	5	113	34
	Fachrichtung Staudengärtnerei	7	3	4	3	3	1	-	-	27	26
0510	Fachwerker/-in im Gartenbau <sup>6)</sup>	18	17	1	5	9	4	-	4	72	25
0510	Werker/-in im Gartenbau <sup>6)</sup>	24	18	6	20	4	-	-	-	85	28
4310	Molkereifachmann/-frau	3	3	-	1	1	1	-	-	22	x
6315	Milchwirtschaftl. Laborant/-in	3	-	3	3	-	-	-	-	22	x
9212	Hauswirtschaftler/-in	4	-	4	1	2	1	-	2	14	x
	davon Schwerpunkt ländlicher Bereich	4	-	4	1	2	1	-	2	14	x
x	Insgesamt	719	512	207	357	258	104	-	205	2 652	27





### III. Prüfungen in der beruflichen Bildung

Abb. B III 1.1 \*)

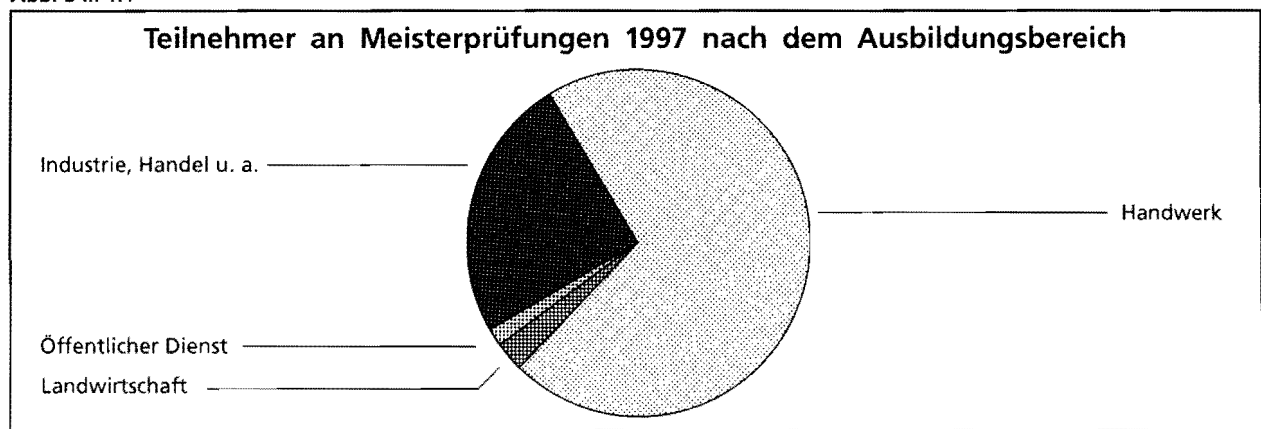


Abb. B III 1.2 \*)

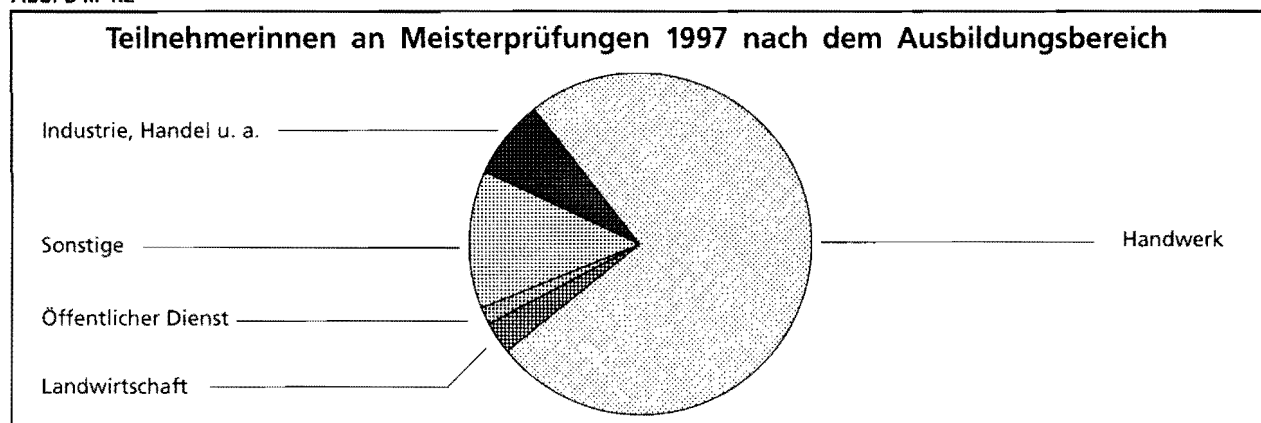


Abb. B III 2.1 \*)

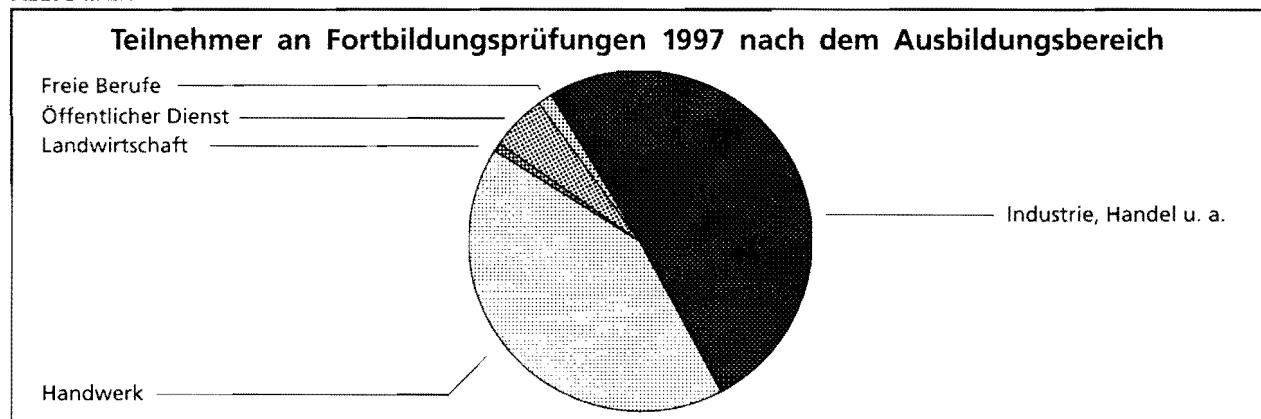
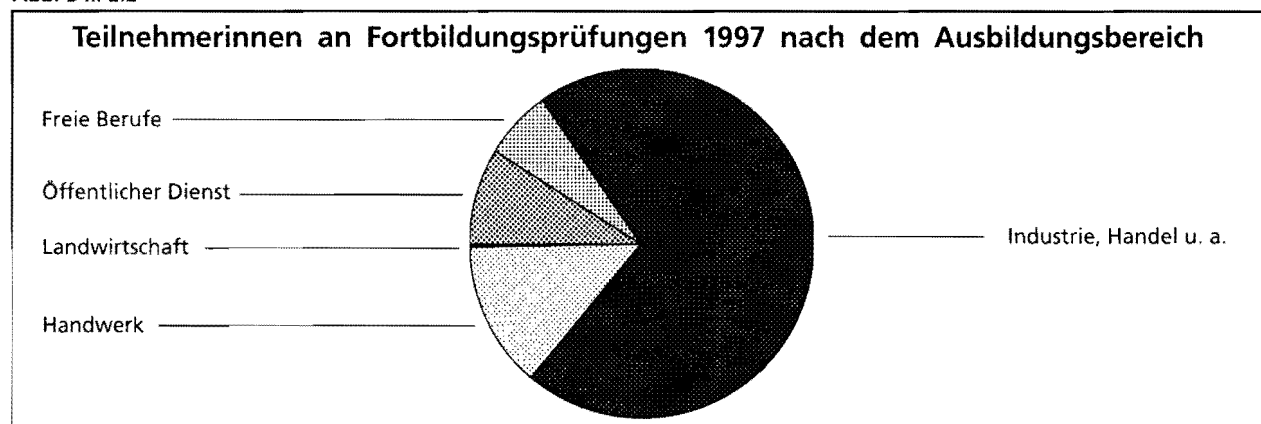


Abb. B III 2.2 \*)



\*) Daten siehe Tabelle B III 3.2

**B III 1.1 Teilnehmerinnen und Teilnehmer an Abschlußprüfungen in der beruflichen Ausbildung 1997  
nach Ausbildungsberuf, Berufsgruppe und -bereich**

Kenn- ziffer	Ausbildungsberuf Berufsgruppe Berufsbereich	Be- reich 22)  Dauer 23)	Teilnehmerinnen und Teilnehmer an Abschlußprüfungen <sup>51)52)</sup>							
			insge- samt	männlich	weiblich	mit vor- zeitiger Zulas- sung <sup>53)</sup>	Prüfungs- wieder- holer/ -innen	darunter		
								mit bestandener Prüfung		
								zusam- men	männlich	weiblich
0110	Landwirt/-in	Lw/36	316	299	17	5	12	282	268	14
0130	Landwirtschaftsfachwerker/-in <sup>6)</sup>	Lw/36	3	3	-	-	-	3	3	-
01	Landwirtschaftliche Berufe zusammen	x	319	302	17	5	12	285	271	14
0230	Tierwirt/-in	Lw/36	23	19	4	-	-	23	19	4
0236	Fischwirt/-in	Lw/36	5	5	-	-	-	5	5	-
0238	Pferdewirt/-in	Lw/36	153	50	103	7	20	136	44	92
0240	Tierpfleger/-in	IH/36	18	6	12	1	-	17	6	11
02	Tierwirtschaftliche Berufe zusammen	x	199	80	119	8	20	181	74	107
0510	Fachwerker/-in im Gartenbau <sup>6)</sup>	Lw/36	33	27	6	-	6	29	24	5
0510	Gärtner/-in	Lw/36	1 401	1 031	370	61	197	1 115	802	313
0510	Werker/-in im Gartenbau <sup>6)</sup>	Lw/24	49	41	8	-	1	35	28	7
0530	Florist/-in	IH/36	531	15	516	7	65	434	12	422
05	Gartenbauberufe zusammen	x	2 014	1 114	900	68	269	1 613	866	747
0615	Revierjäger/-in	Lw/36	1	1	-	-	-	1	1	-
0621	Forstwirt/-in	Lw/36	38	36	2	-	-	38	36	2
06	Forst-, Jagdberufe zusammen	x	39	37	2	-	-	39	37	2
<b>I</b>	<b>Berufe in der Land-, Tier-, Forstwirtschaft und im Gartenbau zus.</b>	<b>x</b>	<b>2 571</b>	<b>1 533</b>	<b>1 038</b>	<b>81</b>	<b>301</b>	<b>2 118</b>	<b>1 248</b>	<b>870</b>
0701	Bergmechaniker	IH/42	62	62	-	3	5	53	53	-
0702	Berg- und Maschinenmann	IH/24	94	94	-	1	1	89	89	-
07	Bergleute zusammen	x	156	156	-	4	6	142	142	-
<b>II</b>	<b>Bergleute, Mineralgewinner zusammen</b>	<b>x</b>	<b>156</b>	<b>156</b>	<b>-</b>	<b>4</b>	<b>6</b>	<b>142</b>	<b>142</b>	<b>-</b>
1011	Steinmetz/-in und Steinbildhauer/-in	Hw/36	117	100	17	-	18	95	79	16
1012	Steinmetz/-in	IH/36	5	5	-	-	-	1	1	-
1015	Natursteinschleifer/-in <sup>5)</sup>	IH/36	2	2	-	-	-	1	1	-
10	Steinbearbeiter/-innen zusammen	x	124	107	17	-	18	97	81	16
1120	Verfahrensmechaniker/-in in der Steine- und Erdenindustrie	IH/36	7	7	-	1	-	7	7	-
1121	Betonfertigteilbauer/-in	IH/36	14	14	-	-	-	12	12	-
1121	Betonstein- und Terrazzohersteller/-in	Hw/36	2	2	-	-	-	2	2	-
11	Baustoffhersteller/-innen zusammen	x	23	23	-	1	-	21	21	-
1210	Keramiker/-in	Hw/36	5	2	3	-	-	4	1	3
1211	Industriekeramiker/-in	IH/36	4	4	-	-	-	4	4	-
1212	Kerammodelleur/-in	IH/36	2	2	-	-	-	2	2	-
12	Keramiker/-innen zusammen	x	11	8	3	-	-	10	7	3
1310	Industrieglasfertiger/-in	IH/36	12	12	-	1	2	10	10	-
1312	Glasmacher/-in	IH/36	4	4	-	-	-	4	4	-
1316	Leuchtröhrenglasbläser/-in	IH/36	5	3	2	2	-	5	3	2
1350	Flachglasmechaniker/-in	IH/36	10	10	-	-	2	10	10	-
1350	Glasveredler/-in	IH/36	3	3	-	-	1	1	1	-
1350	Glasveredler/-in	Hw/36	1	1	-	-	-	-	-	-
1358	Brillenoptikschleifer/-in	IH/36	2	2	-	-	-	1	1	-
13	Berufe in der Glasherstellung und -bearbei- tung zusammen	x	37	35	2	3	5	31	29	2
1410	Chemiebetriebsjungwerker/-in	IH/24	109	106	3	-	11	102	99	3
1410	Chemikant/-in	IH/42	513	493	20	136	60	469	450	19
1411	Pharmakant/-in	IH/42	29	14	15	3	4	25	12	13
1421	Chemielaborjungwerker/-in	IH/24	3	3	-	-	-	3	3	-

**Noch: B III 1.1 Teilnehmerinnen und Teilnehmer an Abschlußprüfungen in der beruflichen Ausbildung 1997  
nach Ausbildungsberuf, Berufsgruppe und -bereich**

Kenn- ziffer	Ausbildungsberuf Berufsgruppe Berufsbereich	Be- reich 22)  Dauer 23)	Teilnehmerinnen und Teilnehmer an Abschlußprüfungen <sup>51)52)</sup>							
			insge- samt	männlich	weiblich	darunter				
						mit vor- zeitiger Zulas- sung <sup>53)</sup>	Prüfungs- wieder- holer/ -innen	mit bestandener Prüfung		
								zusam- men	männlich	weiblich
1458	Vulkaniseur/-in und Reifenmechaniker/-in	Hw/36	15	15	-	.	-	15	15	-
14	Chemieberufe zusammen	x	669	631	38	139	75	614	579	35
1520	Kunststoff-Formgeber/-in <sup>5)</sup>	IH/36	145	140	5	6	5	141	136	5
1520	Kunststoff-Formgeber/-in <sup>8) 5)</sup>	Hw/36	1	1	-	.	-	1	1	-
1530	Kunststoffschlosser/-in <sup>5)</sup>	IH/36	31	28	3	-	2	30	27	3
15	Kunststoffberufe zusammen	x	177	169	8	6	7	172	164	8
1610	Papiermacher/-in	IH/36	50	50	-	6	1	42	42	-
1620	Verpackungsmittelmechaniker/-in	IH/36	43	39	4	-	1	41	37	4
16	Papierherstellungs-, Papierverarbeitungs- berufe zusammen	x	93	89	4	6	2	83	79	4
1710	Schriftsetzer/-in	IH/36	126	68	58	6	5	117	61	56
1710	Schriftsetzer/-in	Hw/36	15	11	4	.	1	15	11	4
1720	Druckvorlagenhersteller/-in <sup>5)</sup>	IH/36	59	27	32	7	12	50	20	30
1720	Werbe- und Mediovorlagenhersteller/-in	IH/36	32	12	20	-	-	32	12	20
1720	Werbenvorlagenhersteller/-in <sup>5)</sup>	IH/36	23	12	11	1	-	22	12	10
1722	Reprohersteller/-in	IH/36	152	80	72	8	1	132	71	61
1730	Druckformhersteller/-in <sup>5)</sup>	IH/36	13	7	6	-	6	8	4	4
1730	Druckformhersteller/-in <sup>8) 5)</sup>	Hw/36	11	6	5	.	1	11	6	5
1740	Drucker/-in	IH/36	270	250	20	15	17	246	228	18
1740	Drucker/-in	Hw/36	10	9	1	.	-	9	8	1
1751	Siebdrucker/-in	IH/36	40	26	14	2	3	33	20	13
1751	Siebdrucker/-in	Hw/36	10	8	2	.	-	8	6	2
1760	Reprograf/-in	IH/36	4	3	1	-	-	4	3	1
1780	Buchbinder/-in	IH/36	52	41	11	2	9	34	30	4
1780	Buchbinder/-in	Hw/36	28	11	17	.	-	28	11	17
1784	Fertigmacher/-in im Buchbinderhandwerk <sup>6)</sup>	Hw/36	5	3	2	.	-	5	3	2
17	Druck- und Druckweiterverarbeitungsberufe zusammen	x	850	574	276	41	55	754	506	248
1810	Holzbearbeitungsmechaniker/-in	IH/36	16	16	-	1	-	15	15	-
18	Berufe in der Holzbearbeitung, Holz- und Flechtwarenherst. zus.	x	16	16	-	1	-	15	15	-
1910	Verfahrensmechaniker/-in in der Hütten- und Halbzeugindustrie	IH/42	159	159	-	-	32	119	119	-
1944	Drahtzieher/-in	IH/24	16	16	-	-	2	13	13	-
19	Berufe in der Hütten- und Halbzeugindustrie zusammen	x	175	175	-	-	34	132	132	-
2010	Gießereimechaniker/-in	IH/42	53	53	-	1	2	48	48	-
2010	Gießereiwerker/-in <sup>6)</sup>	IH/24	3	3	-	-	-	3	3	-
20	Gießereiberufe zusammen	x	56	56	-	1	2	51	51	-
2125	Kabeljunker/-in	IH/24	1	1	-	-	-	1	1	-
2126	Federmacher/-in	IH/24	13	13	-	1	-	12	12	-
21	Berufe in der spanlosen Metallverformung zusammen	x	14	14	-	1	-	13	13	-
2200	Werkzeugmaschinenwerker/-in <sup>6)</sup>	IH/24	12	12	-	-	-	10	10	-
2210	Dreher/-in	Hw/42	19	19	-	.	1	19	19	-
2210	Werkzeugmaschinenpaner/-in - Drehen <sup>6)</sup>	IH/36	5	5	-	-	-	5	5	-
2211	Zerspanungsmechaniker/-in - Drehtechnik	IH/42	489	479	10	40	24	456	446	10
2212	Revolverdrehler/-in	IH/24	4	4	-	-	-	4	4	-
2212	Zerspanungsmechaniker/-in - Automaten- Drehtechnik	IH/42	42	41	1	2	1	38	37	1
2220	Fräser/-in	IH/24	9	9	-	-	-	9	9	-
2220	Werkzeugmaschinenpaner/-in - Fräsen <sup>6)</sup>	IH/36	3	2	1	-	-	3	2	1

**Noch: B III 1.1 Teilnehmerinnen und Teilnehmer an Abschlußprüfungen in der beruflichen Ausbildung 1997  
nach Ausbildungsberuf, Berufsgruppe und -bereich**

Kenn- ziffer	Ausbildungsberuf Berufsgruppe Berufsbereich	Be- reich 22)  Dauer 23)	Teilnehmerinnen und Teilnehmer an Abschlußprüfungen <sup>51)52)</sup>							
			insge- samt	männlich	weiblich	darunter				
						mit vor- zeitiger Zulas- sung <sup>53)</sup>	Prüfungs- wieder- holer/ -innen	mit bestandener Prüfung		
								zusam- men	männlich	weiblich
2221	Zerspanungsmechaniker/-in - Frästechnik	IH/42	139	138	1	17	3	136	135	1
2250	Metallschleifer/-in	IH/24	5	5	-	-	-	5	5	-
2250	Schleifer/-in	IH/24	11	11	-	-	-	11	11	-
2251	Zerspanungsmechaniker/-in - Schleiftechnik	IH/42	11	11	-	-	-	10	10	-
22	Berufe in der spanenden Metallverformung zusammen	x	749	736	13	59	29	706	693	13
2331	Universalhärter/-in <sup>5)</sup>	IH/36	15	15	-	-	-	11	11	-
2340	Galvaniseur/-in	IH/36	24	23	1	-	3	17	16	1
2341	Galvaniseur/-in und Metallschleifer/-in	Hw/42	3	3	-	-	2	2	2	-
23	Berufe in der Metalloberflächenveredlung und Metallvergütung zus.	x	42	41	1	-	5	30	29	1
2410	Schweißer/-in <sup>6)</sup>	IH/24	4	4	-	-	1	2	2	-
2410	Schweißwerker/-in <sup>6)</sup>	IH/36	5	4	1	1	-	4	3	1
2412	Schmelzschweißer/-in <sup>5)</sup>	IH/36	105	105	-	2	16	75	75	-
24	Metallverbindungsberufe zusammen	x	114	113	1	3	17	81	80	1
2520	Anlagenmechaniker/-in - Apparatechnik	IH/42	67	67	-	4	2	64	64	-
2522	Kupferschmied/-in	Hw/42	4	4	-	-	-	4	4	-
2540	Metallbauer/-in	Hw/42	1 091	1 087	4	-	141	884	880	4
2540	Schlosserwerker/-in <sup>6)</sup>	IH/24	9	9	-	-	-	8	8	-
2541	Konstruktionsmechaniker/-in - Ausrüstungs- technik	IH/42	115	115	-	7	7	106	106	-
2550	Konstruktionsmechaniker/-in - Metall- und Schiffbautechnik	IH/42	146	146	-	7	13	132	132	-
2591	Rolladen- und Jalousiebauer/-in	Hw/36	26	26	-	-	1	23	23	-
25	Metall- und Anlagenbauberufe zusammen	x	1 458	1 454	4	18	164	1 221	1 217	4
2610	Klempner/-in	Hw/42	11	11	-	-	1	9	9	-
2640	Anlagenmechaniker/-in - Versorgungs- technik	IH/42	169	169	-	6	19	143	143	-
2650	Konstruktionsmechaniker/-in - Feinblechbau- technik	IH/42	109	105	4	14	3	104	100	4
2650	Konstruktionsmechaniker/-in - Feinblechbau- technik <sup>8)</sup>	Hw/42	4	4	-	-	-	3	3	-
2661	Kälteanlagenbauer/-in	Hw/42	124	122	2	-	31	68	67	1
2671	Gas- und Wasserinstallateur/-in	Hw/42	2 507	2 497	10	-	524	1 738	1 730	8
2680	Zentralheizungs- und Lüftungsbauer/-in	Hw/42	1 552	1 551	1	-	302	1 156	1 155	1
26	Blechkonstruktions- und Installationsberufe zusammen	x	4 476	4 459	17	20	880	3 221	3 207	14
2730	Industriemechaniker/-in - Maschinen- und Systemtechnik	IH/42	1 167	1 137	30	149	60	1 088	1 062	26
2730	Maschinenbaumechaniker/-in	Hw/42	203	202	1	-	21	181	180	1
2740	Industriemechaniker/-in - Betriebstechnik	IH/42	1 877	1 848	29	119	123	1 729	1 703	26
2760	Industriemechaniker/-in - Produktionstechnik	IH/42	170	163	7	43	6	160	154	6
2781	Teilezurichter/-in	IH/24	480	474	6	3	49	408	402	6
27	Maschinenbau- und -wartungsberufe zusammen	x	3 897	3 824	73	314	259	3 566	3 501	65
2810	Automobilmechaniker/-in	IH/42	132	128	4	18	7	121	117	4
2810	Kraftfahrzeugmechaniker/-in	Hw/42	4 187	4 138	49	-	638	3 121	3 083	38
2813	Zweiradmechaniker/-in	Hw/42	111	105	6	-	13	96	90	6
2821	Landmaschinenmechaniker/-in	Hw/42	196	196	-	-	8	186	186	-
2830	Fluggerätmechaniker/-in	IH/42	46	46	-	-	-	45	45	-
2835	Fluggerätbauer/-in <sup>5)</sup>	IH/42	5	5	-	-	-	5	5	-
2870	Karosserie- und Fahrzeugbauer/-in	Hw/42	314	313	1	-	61	252	251	1
28	Fahr-, Flugzeugbau- und -wartungsberufe zusammen	x	4 991	4 931	60	18	727	3 826	3 777	49

**Noch: B III 1.1 Teilnehmerinnen und Teilnehmer an Abschlußprüfungen in der beruflichen Ausbildung 1997  
nach Ausbildungsberuf, Berufsgruppe und -bereich**

Kenn- ziffer	Ausbildungsberuf Berufsgruppe Berufsbereich	Be- reich 22)  Dauer 23)	Teilnehmerinnen und Teilnehmer an Abschlußprüfungen <sup>51)52)</sup>							
			insge- samt	männlich	weiblich	darunter				
						mit vor- zeitiger Zulas- sung <sup>53)</sup>	Prüfungs- wieder- holer/ -innen	mit bestandener Prüfung		
								zusam- men	männlich	weiblich
2900	Werkzeugmacher/-in	Hw/42	97	90	7	.	4	85	79	6
2921	Werkzeugmechaniker/-in - Stanz- und Um- formtechnik	IH/42	571	553	18	62	20	552	534	18
2931	Werkzeugmechaniker/-in - Formentechnik	IH/42	219	211	8	19	6	208	200	8
2940	Graveur/-in	Hw/42	10	8	2	.	-	10	8	2
2944	Ziseleur/-in	Hw/36	1	1	-	.	-	1	1	-
2951	Werkzeugmechaniker/-in - Instrumenten- technik	IH/42	2	1	1	-	-	2	1	1
29	Werkzeug- und Formenbauberufe zusammen	x	900	864	36	81	30	858	823	35
3000	Feinmechaniker/-in	Hw/42	52	48	4	.	5	48	44	4
3000	Industriemechaniker/-in - Geräte- und Fein- werktechnik	IH/42	168	161	7	15	5	161	156	5
3003	Büchsenmacher/-in	Hw/42	9	9	-	.	-	9	9	-
3008	Gürtler/-in und Metalldrücker/-in	Hw/36	5	3	2	.	-	5	3	2
3021	Goldschmied/-in	Hw/42	133	37	96	.	9	122	35	87
3022	Silberschmied/-in	Hw/42	1	-	1	.	-	1	-	1
3031	Zahntechniker/-in	Hw/42	847	409	438	.	103	745	349	396
3041	Augenoptiker/-in	Hw/36	446	141	305	.	95	319	102	217
3051	Klavier- und Cembalobauer/-in	Hw/42	4	4	-	.	-	4	4	-
3052	Orgel- und Harmoniumbauer/-in	IH/42	2	2	-	-	-	2	2	-
3052	Orgel- und Harmoniumbauer/-in	Hw/42	7	6	1	.	-	7	6	1
3053	Metallblasinstrumenten- und Schlagzeug- macher/-in	Hw/36	1	1	-	.	-	1	1	-
3054	Geigenbauer/-in	Hw/36	2	1	1	.	-	2	1	1
3056	Holzblasinstrumentenmacher/-in	Hw/36	1	-	1	.	-	-	-	-
3071	Orthopädiemechaniker/-in und Bandagist/-in	Hw/42	104	69	35	.	5	89	58	31
3080	Uhrmacher/-in	Hw/36	9	7	2	.	-	9	7	2
30	Feinwerktechnische und verwandte Berufe zusammen	x	1 791	898	893	15	222	1 524	777	747
3100	Elektroinstallateur/-in	Hw/42	3 521	3 511	10	.	934	2 365	2 356	9
3111	Energieelektroniker/-in - Anlagentechnik <sup>8)</sup>	Hw/42	4	4	-	.	-	4	4	-
3111	Energieelektroniker/-in - Anlagentechnik	IH/42	805	789	16	51	48	740	727	13
3112	Energieelektroniker/-in - Betriebstechnik	IH/42	1 438	1 402	36	111	74	1 353	1 320	33
3121	Kommunikationselektroniker/-in - Telekom- munikationstechnik	IH/42	184	178	6	8	6	174	168	6
3121	Kommunikationselektroniker/-in - Telekom- munikationstechnik <sup>17) 5)</sup>	ÖD/42	272	262	10	-	19	272	262	10
3125	Fernmeldeanlageelektroniker/-in	Hw/42	62	61	1	.	5	58	57	1
3130	Elektromaschinenbauer/-in	Hw/42	81	80	1	.	6	70	69	1
3131	Elektromaschinenmonteur/-in	IH/42	25	25	-	3	3	21	21	-
3151	Radio- und Fernsehtechniker/-in	Hw/42	654	647	7	.	191	399	397	2
3153	Hörgeräteakustiker/-in	Hw/36	88	36	52	.	8	59	24	35
3161	Elektromechaniker/-in	Hw/42	98	97	1	.	15	75	75	-
3162	Industrieelektroniker/-in - Produktionstechnik	IH/42	85	83	2	3	3	82	80	2
3163	Elektrogerätefachkraft <sup>2)6)</sup>	IH/36	4	3	1	-	-	4	3	1
3163	Elektrogerätezusammenbauer/-in <sup>6)</sup>	IH/24	20	20	-	-	3	15	15	-
3163	Industrieelektroniker/-in - Gerätetechnik	IH/42	141	133	8	17	8	135	127	8
3165	Prozeßelektroniker/-in	IH/42	169	164	5	21	5	162	157	5
3171	Kommunikationselektroniker/-in - Informa- tionstechnik	IH/42	255	247	8	13	26	230	222	8
3172	Kommunikationselektroniker/-in - Funk- technik	IH/42	39	36	3	1	3	35	32	3
3175	Büroinformationselektroniker/-in	Hw/42	124	121	3	.	19	102	99	3
3181	Kraftfahrzeugelektriker/-in	IH/42	17	15	2	4	-	17	15	2

**Noch: B III 1.1 Teilnehmerinnen und Teilnehmer an Abschlußprüfungen in der beruflichen Ausbildung 1997  
nach Ausbildungsberuf, Berufsgruppe und -bereich**

Kenn- ziffer	Ausbildungsberuf Berufsgruppe Berufsbereich	Be- reich 22)  Dauer 23)	Teilnehmerinnen und Teilnehmer an Abschlußprüfungen <sup>51)52)</sup>							
			insge- samt	männlich	weiblich	darunter				
						mit vor- zeitiger Zulas- sung <sup>53)</sup>	Prüfungs- wieder- holer/ -innen	mit bestandener Prüfung		
								zusam- men	männlich	weiblich
3181	Kraftfahrzeugelektriker/-in	Hw/42	239	237	2	.	21	218	216	2
31	Elektroberufe zusammen	x	8 325	8 151	174	232	1 397	6 590	6 446	144
3231	Metallwerker/-in <sup>6)</sup>	IH/24	28	28	-	-	-	26	26	-
3239	Metallbearbeiter/-in <sup>6)</sup>	IH/36	15	13	2	-	3	14	13	1
3239	Metallbearbeiter/-in <sup>6)</sup>	Hw/36	36	36	-	.	4	33	33	-
3239	Metallfeinbearbeiter/-in <sup>6)</sup>	Hw/36	3	3	-	.	-	3	3	-
32	Montierer/-innen und Metallberufe, a.n.g. zusammen	x	82	80	2	-	7	76	75	1
3311	Textilmechaniker/-in - Spinnerei <sup>2)</sup>	IH/36	3	2	1	-	-	3	2	1
3312	Textilmaschinenführer/-in - Spinnerei <sup>1)</sup>	IH/24	16	11	5	-	2	14	9	5
33	Spinnberufe zusammen	x	19	13	6	-	2	17	11	6
3410	Weber/-in	Hw/36	5	1	4	.	-	5	1	4
3411	Textilmaschinenführer/-in - Weberei <sup>1)</sup>	IH/24	97	84	13	1	9	71	61	10
3412	Textilmechaniker/-in - Weberei <sup>2)</sup>	IH/36	20	19	1	-	-	19	18	1
3413	Textilmechaniker/-in - Bandweberei <sup>2)</sup>	IH/36	3	3	-	-	-	3	3	-
3416	Textilstopfer/-in	IH/24	18	-	18	-	2	15	-	15
3441	Textilmaschinenführer/-in - Maschen- industrie <sup>1)</sup>	IH/24	12	10	2	-	4	9	7	2
3442	Textilmechaniker/-in - Maschenindustrie <sup>2)</sup>	IH/36	2	2	-	-	-	2	2	-
3492	Textilmechaniker/-in - Tufting <sup>2)</sup>	IH/36	2	2	-	-	-	2	2	-
3493	Textilmaschinenführer/-in - Vliesstoff <sup>1)</sup>	IH/24	2	2	-	-	-	2	2	-
3494	Textilmechaniker/-in - Vliesstoff <sup>2)</sup>	IH/36	1	1	-	-	-	1	1	-
3496	Schmucktextilienhersteller/-in	IH/36	1	1	-	-	-	1	1	-
34	Berufe in der Textilherstellung zusammen	x	163	125	38	1	15	130	98	32
3511	Bekleidungsschneider/-in <sup>3) 5)</sup>	IH/36	121	4	117	4	3	113	4	109
3512	Herrenschneider/-in	Hw/36	19	6	13	.	-	17	5	12
3513	Damenschneider/-in	Hw/36	159	3	156	.	9	141	1	140
3521	Bekleidungsteilenäher/-in <sup>6)</sup>	IH/12	7	-	7	-	-	6	-	6
3521	Näher/-in im Damenschneiderhandwerk <sup>6)</sup>	Hw/36	1	-	1	.	-	1	-	1
3522	Bekleidungsfertiger/-in <sup>2) 5)</sup>	IH/24	295	10	285	2	32	251	10	241
3522	Bekleidungsfertiger/-in <sup>2)8) 5)</sup>	Hw/24	2	-	2	.	-	2	-	2
3522	Bekleidungsnäher/-in <sup>1) 5)</sup>	IH/12	156	11	145	-	22	131	9	122
3543	Modist/-in	Hw/36	11	2	9	.	-	11	2	9
3582	Kunststoff- und Schwergewebe- konfektionär/-in <sup>5)</sup>	IH/36	2	1	1	1	-	2	1	1
3591	Sticker/-in	Hw/36	2	1	1	.	-	2	1	1
35	Berufe in der Textilverarbeitung zusammen	x	775	38	737	7	66	677	33	644
3610	Textilmaschinenführer/-in - Veredlung <sup>1)</sup>	IH/24	52	39	13	-	4	38	27	11
3610	Textilveredler/-in <sup>2)</sup>	IH/36	10	8	2	-	-	10	8	2
3612	Textilveredler/-in - Färberei <sup>2) 5)</sup>	IH/36	7	2	5	-	-	7	2	5
36	Textilveredler/-innen zusammen	x	69	49	20	-	4	55	37	18
3710	Gerber/-in	IH/36	1	1	-	1	-	1	1	-
3720	Schuhmacher/-in	Hw/36	44	38	6	.	5	38	33	5
3722	Orthopädieschuhmacher/-in	Hw/42	51	36	15	.	6	47	33	14
3730	Schuhfertiger/-in	IH/36	6	4	2	-	-	6	4	2
3733	Schuh- und Lederwarenstepper/-in	IH/24	7	-	7	-	-	7	-	7
3741	Sattler/-in	IH/36	5	2	3	2	-	5	2	3
3741	Sattler/-in	Hw/36	13	11	2	.	-	13	11	2
3745	Täschner/-in	IH/36	1	-	1	-	-	1	-	1
3782	Pelzwerker/-in <sup>1)8) 5)</sup>	Hw/24	1	-	1	.	-	1	-	1

**Noch: B III 1.1 Teilnehmerinnen und Teilnehmer an Abschlußprüfungen in der beruflichen Ausbildung 1997  
nach Ausbildungsberuf, Berufsgruppe und -bereich**

Kenn- ziffer	Ausbildungsberuf Berufsgruppe Berufsbereich	Be- reich 22)  Dauer 23)	Teilnehmerinnen und Teilnehmer an Abschlußprüfungen <sup>51)52)</sup>							
			insge- samt	männlich	weiblich	darunter				
						mit vor- zeitiger Zulas- sung <sup>53)</sup>	Prüfungs- wieder- holer/ -innen	mit bestandener Prüfung		
								zusam- men	männlich	weiblich
3783	Kürschner/-in	Hw/36	2	-	2	.	-	2	-	2
37	Berufe in der Lederherstellung, Leder- und Fellverarbeitung zus.	x	131	92	39	3	11	121	84	37
3910	Bäcker/-in	Hw/36	713	595	118	.	109	553	447	106
3920	Konditor/-in	Hw/36	280	115	165	.	20	245	95	150
3930	Fachkraft für Süßwarentechnik	IH/36	10	8	2	-	1	10	8	2
39	Berufe in der Back-, Konditor-, Süßwaren- herstellung zusammen	x	1 003	718	285	-	130	808	550	258
4010	Fleischer/-in	IH/36	48	42	6	7	3	41	37	4
4010	Fleischer/-in	Hw/36	244	227	17	.	18	233	216	17
40	Fleischer/-innen zusammen	x	292	269	23	7	21	274	253	21
4110	Koch/Köchin	IH/36	1 121	865	256	16	230	787	607	180
4116	Teilkoch/Teilköchin <sup>5)</sup>	IH/12	8	6	2	-	3	4	3	1
41	Köche/Köchinnen zusammen	x	1 129	871	258	16	233	791	610	181
4210	Brauer/-in und Mälzer/-in	IH/36	40	40	-	11	1	40	40	-
4231	Brenner/-in	IH/36	2	2	-	-	-	2	2	-
4232	Destillateur/-in	IH/36	1	1	-	1	-	1	1	-
4234	Fachkraft für Fruchtsafttechnik	IH/36	6	5	1	-	1	3	2	1
42	Berufe in der Getränke-, Genußmittel- herstellung zusammen	x	49	48	1	12	2	46	45	1
4310	Molkereifachmann/-frau	Lw/36	14	14	-	2	1	14	14	-
4350	Fachkraft für Lebensmitteltechnik	IH/36	39	33	6	4	-	39	33	6
4351	Müller/-in	IH/36	10	10	-	-	-	10	10	-
4351	Müller/-in	Hw/36	2	2	-	.	-	2	2	-
43	Übrige Ernährungsberufe zusammen	x	65	59	6	6	1	65	59	6
4401	Hochbaufacharbeiter/-in <sup>1)</sup>	IH/24	155	155	-	-	14	133	133	-
4401	Hochbaufacharbeiter/-in <sup>1)8)</sup>	Hw/24	23	23	-	.	3	15	15	-
4404	Hochbaufachwerker/-in <sup>5)</sup>	Hw/36	15	15	-	.	1	14	14	-
4410	Maurer/-in	Hw/36	2 028	2 024	4	.	231	1 571	1 567	4
4410	Maurer/-in <sup>2)</sup>	IH/36	187	187	-	4	27	152	152	-
4414	Feuerungs- und Schornsteinbauer/-in <sup>2)</sup>	IH/36	3	3	-	-	-	3	3	-
4420	Beton- und Stahlbetonbauer/-in	Hw/36	235	234	1	.	20	187	186	1
4420	Beton- und Stahlbetonbauer/-in <sup>2)</sup>	IH/36	281	281	-	11	33	225	225	-
4431	Gerüstbauer/-in	IH/24	1	1	-	-	-	1	1	-
4431	Gerüstbauer/-in <sup>5)</sup>	Hw/24	38	38	-	.	2	34	34	-
44	Hochbauberufe zusammen	x	2 966	2 961	5	15	331	2 335	2 330	5
4601	Tiefbaufacharbeiter/-in <sup>1)</sup>	IH/24	49	49	-	2	6	31	31	-
4601	Tiefbaufacharbeiter/-in <sup>1)8)</sup>	Hw/24	1	1	-	.	-	1	1	-
4610	Straßenbauer/-in	Hw/36	215	214	1	.	21	177	176	1
4610	Straßenbauer/-in <sup>2)</sup>	IH/36	106	105	1	6	14	94	93	1
4631	Gleisbauer/-in <sup>2)</sup>	IH/36	46	46	-	-	5	36	36	-
4653	Wasserbauer/-in	ÖD/36	17	16	1	5	-	14	13	1
4662	Brunnenbauer/-in	Hw/36	3	3	-	.	-	2	2	-
4662	Brunnenbauer/-in <sup>2)</sup>	IH/36	4	4	-	1	2	3	3	-
4663	Kanalbauer/-in <sup>2)</sup>	IH/36	37	37	-	3	8	27	27	-
4663	Kanalbauer/-in <sup>2)8)</sup>	Hw/36	10	10	-	.	-	8	8	-
4664	Rohrleitungsbauer/-in <sup>2)</sup>	IH/36	44	44	-	4	-	33	33	-
46	Tiefbauberufe zusammen	x	532	529	3	21	56	426	423	3
4801	Ausbaufacharbeiter/-in <sup>1)</sup>	IH/24	57	57	-	-	6	49	49	-
4801	Ausbaufacharbeiter/-in <sup>1)8)</sup>	Hw/24	10	10	-	.	-	7	7	-
4810	Stukkateur/-in	Hw/36	200	200	-	.	31	149	149	-



**Noch: B III 1.1 Teilnehmerinnen und Teilnehmer an Abschlußprüfungen in der beruflichen Ausbildung 1997  
nach Ausbildungsberuf, Berufsgruppe und -bereich**

Kenn- ziffer	Ausbildungsberuf Berufsgruppe Berufsbereich	Be- reich 22) Dauer 23)	Teilnehmerinnen und Teilnehmer an Abschlußprüfungen <sup>51)52)</sup>							
			insge- sam	männlich	weiblich	darunter				
						mit vor- zeitiger Zulas- sung <sup>53)</sup>	Prüfungs- wieder- holer/ -innen	mit bestandener Prüfung		
								zusam- men	männlich	weiblich
4822	Isolierer/-in im Bereich der Industrie <sup>5)</sup>	IH/36	54	54	-	2	16	33	33	-
4823	Wärme-, Kälte- und Schallschutzisolierer/-in (Isoliermonteur/-in)	Hw/36	25	25	-	.	1	23	23	-
4824	Trockenbaumonteur/-in <sup>2)</sup>	IH/36	42	42	-	3	6	36	36	-
4824	Trockenbaumonteur/-in <sup>2)8)</sup>	Hw/36	37	37	-	.	-	34	34	-
4825	Klebeabdichter/-in <sup>5)</sup>	IH/24	34	34	-	-	-	32	32	-
4830	Fliesen-, Platten- und Mosaikleger/-in	Hw/36	527	517	10	.	56	439	431	8
4840	Kachelofen- und Luftheizungsbauer/-in	Hw/36	12	12	-	.	1	12	12	-
4850	Glaser/-in	Hw/36	100	91	9	.	22	72	66	6
4862	Estrichleger/-in	Hw/36	9	9	-	.	3	6	6	-
4870	Zimmerer/Zimmerin <sup>2)</sup>	IH/36	45	45	-	6	1	44	44	-
4870	Zimmerer/Zimmerin	Hw/36	568	564	4	.	65	464	461	3
4880	Dachdecker/-in	Hw/36	1 372	1 370	2	.	250	902	901	1
48	Ausbauberufe zusammen	x	3 092	3 067	25	11	458	2 302	2 284	18
4910	Raumausstatter/-in	Hw/36	283	135	148	.	25	242	108	134
4915	Parkettleger/-in	Hw/36	68	67	1	.	8	62	61	1
4920	Polsterer/Polsterin	IH/36	35	32	3	2	-	32	29	3
4920	Polsterer/Polsterin <sup>8)</sup>	Hw/36	3	3	-	.	2	3	3	-
4922	Fahrzeugpolsterer/-polsterin	IH/36	2	2	-	-	-	2	2	-
4926	Polster- und Dekorationsnäher/-in	Hw/24	18	-	18	.	-	13	-	13
49	Raumausstatter/-innen, Polsterer/Polsterin- nen zusammen	x	409	239	170	2	35	354	203	151
5010	Tischler/-in	Hw/36	3 266	3 002	264	.	327	2 814	2 563	251
5018	Holzbearbeiter/-in <sup>6)</sup>	IH/36	16	14	2	-	-	14	12	2
5018	Holzbearbeiter/-in <sup>6)</sup>	Hw/36	64	64	-	.	-	61	61	-
5018	Holzverarbeiter/-in <sup>6)</sup>	Hw/36	1	1	-	.	-	1	1	-
5021	Modellbauer/-in	Hw/42	37	34	3	.	3	36	33	3
5022	Modelltischler/-in <sup>5)</sup>	IH/42	24	24	-	3	-	23	23	-
5023	Modellschlosser/-in <sup>5)</sup>	IH/42	8	8	-	1	-	8	8	-
5050	Holzmechaniker/-in	IH/36	248	223	25	10	23	211	187	24
5063	Bootsbauer/-in	Hw/42	5	5	-	.	-	5	5	-
5064	Schiffbauer/-in	Hw/42	1	1	-	.	-	1	1	-
50	Berufe in der Holz- und Kunststoffverarbei- tung zusammen	x	3 670	3 376	294	14	353	3 174	2 894	280
5101	Maler/-in und Lackierer/-in	Hw/36	2 672	2 406	266	.	485	1 852	1 637	215
5103	Bau- und Metallmaler/-in <sup>6)</sup>	Hw/36	36	34	2	.	8	28	26	2
5120	Lackierer/-in (Holz und Metall)	IH/36	25	21	4	1	6	17	15	2
5126	Vergolder/-in	Hw/36	10	3	7	.	-	10	3	7
5140	Glas- und Porzellanmaler/-in	Hw/36	4	3	1	.	-	4	3	1
51	Maler/-innen, Lackierer/-innen und ver- wandte Berufe zusammen	x	2 747	2 467	280	1	499	1 911	1 684	227
5221	Handelsfachpacker/-in	IH/24	266	231	35	8	22	203	178	25
5221	Handelsfachpacker/-in <sup>8)</sup>	Hw/24	1	1	-	.	-	1	1	-
52	Warenprüfer/-innen, Versandfertigmacher/ -innen zusammen	x	267	232	35	8	22	204	179	25
5460	Baugeräteführer/-in <sup>8)</sup>	Hw/36	4	4	-	.	-	4	4	-
5460	Baugeräteführer/-in	IH/36	31	31	-	-	1	31	31	-
54	Maschinen-, Anlagenführer/-innen, a.n.g. zusammen	x	35	35	-	-	1	35	35	-
<b>III</b>	<b>Fertigungsberufe zusammen</b>	<b>x</b>	<b>46 483</b>	<b>42 636</b>	<b>3 847</b>	<b>1 083</b>	<b>6 175</b>	<b>37 417</b>	<b>34 114</b>	<b>3 303</b>
6240	Vermessungstechniker/-in	ÖD/36	337	253	84	9	44	218	164	54

**Noch: B III 1.1 Teilnehmerinnen und Teilnehmer an Abschlußprüfungen in der beruflichen Ausbildung 1997  
nach Ausbildungsberuf, Berufsgruppe und -bereich**

Kenn- ziffer	Ausbildungsberuf Berufsgruppe Berufsbereich	Be- reich 22)  Dauer 23)	Teilnehmerinnen und Teilnehmer an Abschlußprüfungen <sup>51)52)</sup>							
			insge- samt	männlich	weiblich	darunter				
						mit vor- zeitiger Zulas- sung <sup>53)</sup>	Prüfungs- wieder- holer/ -innen	mit bestandener Prüfung		
								zusam- men	männlich	weiblich
6246	Bergvermessungstechniker/-in	IH/36	3	3	-	-	-	3	3	-
62	Techniker/-innen, a.n.g. zusammen	x	340	256	84	9	44	221	167	54
6311	Biologielaborant/-in	IH/42	40	12	28	16	-	37	12	25
6315	Milchwirtschaftl. Laborant/-in	Lw/36	18	3	15	-	1	18	3	15
6321	Physiklaborant/-in	IH/42	27	18	9	6	3	25	17	8
6322	Textillaborant/-in (physikalisch- technisch)	IH/42	9	1	8	5	2	8	1	7
6323	Werkstoffprüfer/-in (Physik) <sup>5)</sup>	IH/36	43	35	8	2	-	40	32	8
6330	Chemielaborant/-in	IH/42	296	157	139	81	25	268	141	127
6331	Lacklaborant/-in	IH/42	40	27	13	19	3	35	22	13
6333	Textillaborant/-in (chemisch- technisch)	IH/42	6	2	4	-	-	6	2	4
6336	Baustoffprüfer/-in	IH/36	21	17	4	-	-	21	17	4
6341	Fotolaborant/-in	IH/24	105	33	72	2	11	93	27	66
6341	Fotolaborant/-in <sup>8)</sup>	Hw/24	31	9	22	.	2	29	8	21
6342	Film- und Videolaborant/-in	IH/36	2	1	1	1	-	2	1	1
63	Technische Sonderfachkräfte zusammen	x	638	315	323	132	47	582	283	299
6410	Technischer/technische Zeichner/-in	IH/42	612	359	253	66	33	575	333	242
6410	Technischer/technische Zeichner/-in <sup>8)</sup>	Hw/42	27	17	10	.	-	27	17	10
6418	Teilzeichner/-in <sup>5)</sup>	IH/24	4	4	-	-	1	4	4	-
6420	Bauzeichner/-in	IH/36	1 159	513	646	80	90	1 060	456	604
6420	Bauzeichner/-in <sup>8)</sup>	Hw/36	6	5	1	.	-	6	5	1
6425	Kartograph/-in	ÖD/36	9	7	2	-	-	9	7	2
64	Technische Zeichner/-innen und verwandte Berufe zusammen	x	1 817	905	912	146	124	1 681	822	859
<b>IV</b>	<b>Technische Berufe zusammen</b>	<b>x</b>	<b>2 795</b>	<b>1 476</b>	<b>1 319</b>	<b>287</b>	<b>215</b>	<b>2 484</b>	<b>1 272</b>	<b>1 212</b>
6600	Verkäufer/-in	IH/24	2 440	662	1 778	6	338	1 944	524	1 420
6607	Verkaufshilfe <sup>6)</sup>	IH/24	22	8	14	-	-	22	8	14
6611	Fachverkäufer/-in im Nahrungsmittelhand- werk	Hw/36	779	9	770	.	40	689	9	680
66	Verkaufspersonal zusammen	x	3 241	679	2 562	6	378	2 655	541	2 114
6711	Kaufmann/-frau im Groß- und Außenhandel	IH/36	4 507	2 728	1 779	250	485	3 783	2 305	1 478
6720	Kaufmann/-frau im Einzelhandel	IH/36	4 256	2 051	2 205	154	450	3 827	1 868	1 959
6740	Buchhändler/-in	IH/36	258	50	208	21	8	237	50	187
6745	Musikalienhändler/-in	IH/36	9	7	2	-	1	9	7	2
6751	Drogist/-in	IH/36	29	1	28	2	6	26	1	25
67	Groß- und Einzelhandelskaufleute, Ein- und Verkaufsfachleute zusammen	x	9 059	4 837	4 222	427	950	7 882	4 231	3 651
6830	Verlagskaufmann/-frau	IH/36	156	56	100	22	1	153	54	99
6851	Pharmazeutisch-kaufm. Angestellter/Ange- stellte	FB/36	611	3	608	19	59	538	3	535
6860	Tankwart/-in	IH/36	99	94	5	8	19	82	77	5
68	Warenkaufleute, a.n.g., Vertreter/-innen zusammen	x	866	153	713	49	79	773	134	639
6910	Bankkaufmann/-frau	IH/36	4 559	2 110	2 449	61	207	4 321	2 017	2 304
6950	Versicherungskaufmann/-frau	IH/36	1 208	613	595	105	125	1 064	541	523
69	Bank-, Bausparkassen-, Versicherungsfach- leute zusammen	x	5 767	2 723	3 044	166	332	5 385	2 558	2 827
7011	Speditionskaufmann/-frau	IH/36	995	624	371	83	149	861	551	310
7013	Schiffahrtskaufmann/-frau	IH/36	9	5	4	-	-	9	5	4
7015	Kaufmann/-frau im Eisenbahn- und Straßen- verkehr	IH/36	53	20	33	12	3	47	18	29
7016	Luftverkehrskaufmann/-frau	IH/36	58	24	34	-	-	58	24	34
7021	Reiseverkehrskaufmann/-frau	IH/36	682	119	563	63	79	601	104	497

**Noch: B III 1.1 Teilnehmerinnen und Teilnehmer an Abschlußprüfungen in der beruflichen Ausbildung 1997  
nach Ausbildungsberuf, Berufsgruppe und -bereich**

Kenn- ziffer	Ausbildungsberuf Berufsgruppe Berufsbereich	Be- reich 22)  Dauer 23)	Teilnehmerinnen und Teilnehmer an Abschlußprüfungen <sup>51)52)</sup>							
			insge- samt	männlich	weiblich	darunter				
						mit vor- zeitiger Zulas- sung <sup>53)</sup>	Prüfungs- wieder- holer/ -innen	mit bestandener Prüfung		
								zusam- men	männlich	weiblich
7031	Werbekaufmann/-frau	IH/36	223	80	143	7	12	205	69	136
7045	Kaufmann/-frau in der Grundstücks- und Wohnungswirtschaft	IH/36	346	150	196	2	17	320	136	184
70	Andere Dienstleistungskaufleute und zuge- hörige Berufe zusammen	x	2 366	1 022	1 344	167	260	2 101	907	1 194
7120	Eisenbahner/-in im Betriebsdienst	IH/36	158	120	38	-	2	124	91	33
7120	Eisenbahner/-in im Betriebsdienst <sup>5)</sup>	ÖD/36	2	1	1	-	-	2	1	1
7140	Berufskraftfahrer/-in	IH/24	455	432	23	1	78	353	331	22
7160	Straßenwärter/-in	ÖD/36	137	133	4	10	11	122	118	4
71	Berufe des Landverkehrs zusammen	x	752	686	66	11	91	601	541	60
7240	Binnenschiffer/-in	IH/36	11	11	-	1	1	10	10	-
72	Berufe des Wasser- und Luftverkehrs zusammen	x	11	11	-	1	1	10	10	-
7320	Dienstleistungsfachkraft im Postbetrieb <sup>17) 5)</sup>	ÖD/36	79	41	38	6	8	77	40	37
7320	Fachkraft für Brief- und Frachtverkehr <sup>1)</sup>	IH/24	152	90	62	-	-	138	78	60
73	Berufe des Nachrichtenverkehrs zusammen	x	231	131	100	6	8	215	118	97
7410	Fachkraft für Lagerwirtschaft	IH/36	188	156	32	14	27	149	120	29
74	Lagerverwalter/-innen, Lager-, Transport- arbeiter/-innen zusammen	x	188	156	32	14	27	149	120	29
7541	Fachgehilfe/-gehilfin in steuer- u. wirtschafts- beratenden Berufen <sup>5)</sup>	FB/36	553	155	398	1	102	442	125	317
7541	Steuerfachangestellter/-angestellte	FB/36	2 103	726	1 377	88	144	1 814	629	1 185
75	Berufe in der Unternehmensleitung, -bera- tung und -prüfung zusammen	x	2 656	881	1 775	89	246	2 256	754	1 502
7743	Mathematisch-technischer/technische Assi- stent/-in	IH/30	124	94	30	-	16	95	69	26
7791	Datenverarbeitungskaufmann/-frau <sup>5)</sup>	IH/36	392	344	48	21	102	260	225	35
77	Rechnungskaufleute, Informatiker/-innen zusammen	x	516	438	78	21	118	355	294	61
7803	Bürokaufmann/-frau	IH/36	4 151	1 425	2 726	210	593	3 267	1 151	2 116
7803	Bürokaufmann/-frau <sup>8)</sup>	Hw/36	1 111	345	766	-	137	893	289	604
7803	Kaufmann/-frau für Bürokommunikation	IH/36	1 193	171	1 022	114	174	957	125	832
7808	Bürokraft <sup>6)</sup>	IH/36	43	26	17	-	-	43	26	17
7808	Büropraktiker/-in <sup>6)</sup>	IH/24	1	1	-	-	-	1	1	-
7851	Industriekaufmann/-frau	IH/36	5 863	2 649	3 214	466	536	5 298	2 415	2 883
7861	Rechtsanwalts- und Notarfachangestellter/- angestellte	FB/36	204	6	198	4	-	159	6	153
7861	Rechtsanwalts- und Notargehilfe/-gehilfin <sup>5)</sup>	FB/36	1 131	16	1 115	33	296	782	16	766
7862	Rechtsanwaltsfachangestellter/-angestellte	FB/36	537	12	525	91	43	479	10	469
7862	Rechtsanwaltsgehilfe/-gehilfin <sup>5)</sup>	FB/36	525	7	518	54	107	387	6	381
7863	Notarfachangestellter/-angestellte	FB/36	140	19	121	-	8	128	18	110
7864	Patentanwaltsfachangestellter/-angestellte	FB/36	9	-	9	-	-	9	-	9
7870	Fachangestellter/-angestellte für Bürokommunikation	ÖD/36	129	17	112	4	6	120	15	105
7870	Verwaltungsfachangestellter/-angestellte	ÖD/36	474	156	318	8	25	452	147	305
7871	Justizangestellter/-angestellte	ÖD/36	696	66	630	4	37	676	64	612
7873	Fachangestellter/-angestellte für Arbeitsför- derung	ÖD/36	207	67	140	42	4	204	65	139
7873	Sozialversicherungsfachangestellter/-ange- stellte	ÖD/36	824	321	503	13	46	782	294	488
78	Büroberufe, Kaufmännische Angestellte, a.n.g. zusammen	x	17 238	5 304	11 934	1 043	2 012	14 637	4 648	9 989
7951	Schwimmeistiergehilfe/-gehilfin <sup>5)</sup>	ÖD/30	147	103	44	2	10	88	56	32
79	Dienst-, Wachberufe zusammen	x	147	103	44	2	10	88	56	32

**Noch: B III 1.1 Teilnehmerinnen und Teilnehmer an Abschlußprüfungen in der beruflichen Ausbildung 1997  
nach Ausbildungsberuf, Berufsgruppe und -bereich**

Kenn- ziffer	Ausbildungsberuf Berufsgruppe Berufsbereich	Be- reich 22)  Dauer 23)	Teilnehmerinnen und Teilnehmer an Abschlußprüfungen <sup>51)52)</sup>							
			insge- samt	männlich	weiblich	darunter				
						mit vor- zeitiger Zulas- sung <sup>53)</sup>	Prüfungs- wieder- holer/ -innen	mit bestandener Prüfung		
								zusam- men	männlich	weiblich
8041	Schornsteinfeger/-in	Hw/36	232	225	7	.	62	175	170	5
80	Sicherheitsberufe, a.n.g. zusammen	x	232	225	7	-	62	175	170	5
8232	Assistent/-in an Bibliotheken	ÖD/24	57	8	49	-	5	51	7	44
82	Publizistische, Übersetzungs-, Bibliotheks- u. verwandte Berufe zus.	x	57	8	49	-	5	51	7	44
8345	Textilmustergestalter/-in	IH/36	18	4	14	2	-	18	4	14
8348	Fotogravurzeichner/-in	IH/36	5	1	4	-	-	5	1	4
8354	Mediengestalter/-in Bild und Ton	IH/36	18	13	5	-	-	17	12	5
8361	Schauwerbegestalter/-in	IH/36	192	32	160	15	13	180	27	153
8370	Fotograf/-in	Hw/36	207	86	121	.	22	185	78	107
8390	Schilder- und Lichtreklamehersteller/-in	Hw/36	89	55	34	.	11	77	46	31
83	Künstlerische und zugeordnete Berufe zusammen	x	529	191	338	17	46	482	168	314
8561	Arzthelfer/-in	FB/36	4 259	5	4 254	180	553	3 512	5	3 507
8562	Zahnarzthelfer/-in	FB/36	2 822	2	2 820	196	305	2 380	2	2 378
8563	Tierarzthelfer/-in	FB/36	202	-	202	60	7	192	-	192
85	Übrige Gesundheitsdienstberufe zusammen	x	7 283	7	7 276	436	865	6 084	7	6 077
9010	Friseur/-in	Hw/36	2 341	133	2 208	.	406	1 756	109	1 647
90	Berufe in der Körperpflege zusammen	x	2 341	133	2 208	-	406	1 756	109	1 647
9120	Restaurantfachmann/-frau	IH/36	338	164	174	9	46	243	117	126
9140	Kaufmannsgehilfe/-gehilfin im Hotel- und Gaststättengewerbe	IH/36	86	30	56	12	7	80	26	54
9141	Hotelfachmann/-frau	IH/36	1 284	305	979	146	103	1 099	266	833
9151	Fachgehilfe/-gehilfin im Gastgewerbe	IH/24	79	25	54	-	10	41	14	27
91	Hotel- und Gaststättenberufe zusammen	x	1 787	524	1 263	167	166	1 463	423	1 040
9212	Hauswirtschaftler/-in	Lw/36	55	-	55	-	2	52	-	52
9212	Hauswirtschaftler/-in	S/36	908	21	887	5	122	679	16	663
9232	Hauswirtschaftshelfer/-in <sup>6)</sup>	S/36	77	7	70	-	3	75	6	69
92	Haus- und ernährungswirtschaftliche Berufe zusammen	x	1 040	28	1 012	5	127	806	22	784
9310	Textilreiniger/-in	Hw/36	6	2	4	.	1	5	2	3
9340	Gebäudereiniger/-in	Hw/30	139	119	20	.	23	96	81	15
9350	Ver- und Entsorger/-in	IH/36	23	21	2	2	1	13	11	2
9350	Ver- und Entsorger/-in	ÖD/36	272	250	22	11	60	209	191	18
93	Reinigungs- und Entsorgungsberufe zusammen	x	440	392	48	13	85	323	285	38
<b>V</b>	<b>Dienstleistungsberufe zusammen</b>	<b>x</b>	<b>56 747</b>	<b>18 632</b>	<b>38 115</b>	<b>2 640</b>	<b>6 274</b>	<b>48 247</b>	<b>16 103</b>	<b>32 144</b>
<b>x</b>	<b>Insgesamt</b>	<b>x</b>	<b>108 752</b>	<b>64 433</b>	<b>44 319</b>	<b>4 095</b>	<b>12 971</b>	<b>90 408</b>	<b>52 879</b>	<b>37 529</b>

**B III 1.2.1 Teilnehmerinnen und Teilnehmer an Abschlußprüfungen in der beruflichen Ausbildung 1997  
nach zuständiger Stelle und Ausbildungsbereich**

Zuständige Stelle / Art der Verwaltung <sup>24)</sup> Ausbildungsbereich  Tätigkeitsschwerpunkt	Teilnehmerinnen und Teilnehmer an Abschlußprüfungen <sup>51)52)</sup>							
	insgesamt	männlich	weiblich	darunter				
				mit vor- zeitiger Zulas- sung <sup>53)</sup>	Prüfungs- wieder- holer/ -innen	mit bestandener Prüfung		
						zusammen	männlich	weiblich
Industrie, Handel u.a.								
Industrie- und Handelskammer								
Aachen	3 268	1 919	1 349	109	292	2 846	1 673	1 173
Arnsberg <sup>26)</sup>	1 783	1 017	766	107	154	1 576	901	675
Bielefeld <sup>26)</sup>	5 438	2 972	2 466	238	433	4 933	2 730	2 203
Bochum	1 806	1 092	714	172	211	1 546	949	597
Bonn	2 135	1 189	946	17	273	1 750	955	795
Detmold <sup>26)</sup>	1 026	617	409	59	117	885	547	338
Dortmund	3 442	2 105	1 337	293	323	3 007	1 811	1 196
Düsseldorf	4 062	2 255	1 807	317	454	3 505	1 960	1 545
Duisburg <sup>26)</sup>	3 289	1 992	1 297	161	371	2 783	1 715	1 068
Essen <sup>26)</sup>	2 766	1 625	1 141	278	277	2 384	1 427	957
Hagen <sup>26)</sup>	2 613	1 614	999	132	299	2 222	1 408	814
Krefeld <sup>26)</sup>	3 448	1 975	1 473	237	335	3 013	1 750	1 263
Köln	7 022	4 006	3 016	592	596	6 126	3 535	2 591
Münster	7 472	4 312	3 160	197	566	6 692	3 881	2 811
Siegen	1 585	985	600	88	139	1 391	882	509
Wuppertal <sup>26)</sup>	2 119	1 233	886	178	243	1 843	1 093	750
Zusammen	53 274	30 908	22 366	3 175	5 083	46 502	27 217	19 285
davon								
im gewerblichen Bereich	16 764	14 395	2 369	1 336	1 146	15 181	13 024	2 157
im kaufmännischen Bereich	36 510	16 513	19 997	1 839	3 937	31 321	14 193	17 128
Handwerk								
Handwerkskammer								
Aachen	2 358	1 994	364	x	356	1 848	1 540	308
Arnsberg	2 587	2 099	488	x	337	2 089	1 680	409
Bielefeld <sup>26)</sup>	5 052	4 241	811	x	582	4 110	3 427	683
Dortmund	5 637	4 666	971	x	1 108	3 928	3 166	762
Düsseldorf	9 313	7 591	1 722	x	1 649	6 950	5 541	1 409
Köln	4 388	3 551	837	x	610	3 386	2 715	671
Münster	6 294	5 174	1 120	x	982	4 972	4 060	912
Zusammen	35 629	29 316	6 313	x	5 624	27 283	22 129	5 154
davon								
im handwerklichen Bereich	33 346	28 633	4 713	x	5 424	25 351	21 539	3 812
im kaufmännischen Bereich	1 890	354	1 536	x	177	1 582	298	1 284
im sonstigen Bereich <sup>25)</sup>	393	329	64	x	23	350	292	58
Landwirtschaft								
Landwirtschaftskammer								
Rheinland	991	722	269	56	123	798	563	235
Westfalen-Lippe	1 118	807	311	19	117	953	684	269
Zusammen	2 109	1 529	580	75	240	1 751	1 247	504
öffentlicher Dienst								
Art der Verwaltung								
Kommunaler Verwaltungsdienst	583	263	320	22	38	549	242	307
Landesverwaltungsdienst	1 931	835	1 096	27	184	1 636	618	1 018
Bundesverwaltungsdienst	1 104	589	515	65	52	1 073	572	501
Industrie- und Handelskammer	16	7	9	-	-	16	7	9
Kirchlicher Verwaltungsdienst	25	7	18	-	1	22	5	17
Zusammen	3 659	1 701	1 958	114	275	3 296	1 444	1 852

**Noch: B III 1.2.1 Teilnehmerinnen und Teilnehmer an Abschlußprüfungen in der beruflichen Ausbildung 1997  
nach zuständiger Stelle und Ausbildungsbereich**

Zuständige Stelle / Art der Verwaltung <sup>24)</sup> Ausbildungsbereich  Tätigkeitsschwerpunkt	Teilnehmerinnen und Teilnehmer an Abschlußprüfungen <sup>51)52)</sup>							
	insgesamt	männlich	weiblich	darunter				
				mit vor- zeitiger Zulas- sung <sup>53)</sup>	Prüfungs- wieder- holer/ -innen	mit bestandener Prüfung		
						zusammen	männlich	weiblich
freie Berufe								
Zuständige Stelle								
Ärztchammer Nordrhein	2 215	3	2 212	122	279	1 868	3	1 865
Ärztchammer Westfalen-Lippe	2 044	2	2 042	58	274	1 644	2	1 642
Apothekerkammer Nordrhein	363	2	361	7	33	339	2	337
Apothekerkammer Westfalen-Lippe	248	1	247	12	26	199	1	198
Rheinische Notarkammer	140	19	121	-	8	128	18	110
Patentanwaltskammer, München	9	-	9	-	-	9	-	9
Rechtsanwaltskammer Düsseldorf	468	11	457	71	67	384	10	374
Rechtsanwaltskammer Hamm <sup>26)</sup>	1 511	20	1 491	53	347	1 046	20	1 026
Rechtsanwaltskammer Köln	418	10	408	58	32	377	8	369
Steuerberaterkammer Düsseldorf	826	345	481	35	31	711	305	406
Steuerberaterkammer Köln	553	155	398	1	102	442	125	317
Steuerberaterkammer Westfalen-Lippe	1 277	381	896	53	113	1 103	324	779
Tierärztekammer Nordrhein	125	-	125	45	4	118	-	118
Tierärztekammer Westfalen-Lippe	77	-	77	15	3	74	-	74
Zahnärztekammer Nordrhein	1 426	2	1 424	65	164	1 201	2	1 199
Zahnärztekammer Westfalen-Lippe	1 396	-	1 396	131	141	1 179	-	1 179
Zusammen	13 096	951	12 145	726	1 624	10 822	820	10 002
sonstige								
Zuständige Stelle								
Landwirtschaftskammer Rheinland <sup>26)</sup>	364	9	355	-	58	263	6	257
Landwirtschaftskammer Westfalen-Lippe <sup>26)</sup>	621	19	602	5	67	491	16	475
Zusammen	985	28	957	5	125	754	22	732
Ausbildungsbereiche insgesamt								
Insgesamt	108 752	64 433	44 319	4 095	12 971	90 408	52 879	37 529

**B III 1.2.2 Externe Teilnehmerinnen und Teilnehmer an Abschlußprüfungen in der beruflichen Ausbildung 1997  
nach zuständiger Stelle und Ausbildungsbereich**

Zuständige Stelle / Art der Verwaltung <sup>24)</sup> Ausbildungsbereich  Tätigkeitsschwerpunkt	Teilnehmerinnen und Teilnehmer an Abschlußprüfungen <sup>51)52)</sup>							
	insgesamt	darunter						
		externe Prüflinge nach § 40 Abs. 2 und 3 BBiG			mit bestandener Prüfung			
		zusammen	nach Abs. 2	nach Abs. 3	zusammen	darunter externe Prüflinge nach § 40 Abs. 2 und 3 BBiG		
						zusammen	nach Abs. 2	nach Abs. 3
<b>Industrie, Handel u.a.</b>								
<b>Industrie- und Handelskammer</b>								
Aachen	3 268	65	65	-	2 846	46	46	-
Amsberg <sup>26)</sup>	1 783	41	41	-	1 576	26	26	-
Bielefeld <sup>26)</sup>	5 438	267	267	-	4 933	203	203	-
Bochum	1 806	39	16	23	1 546	35	14	21
Bonn	2 135	202	202	-	1 750	88	88	-
Detmold <sup>26)</sup>	1 026	65	65	-	885	57	57	-
Dortmund	3 442	282	282	-	3 007	197	197	-
Düsseldorf	4 062	121	113	8	3 505	105	98	7
Duisburg <sup>26)</sup>	3 289	199	199	-	2 783	119	119	-
Essen <sup>26)</sup>	2 766	73	73	-	2 384	60	60	-
Hagen <sup>26)</sup>	2 613	236	236	-	2 222	133	133	-
Krefeld <sup>26)</sup>	3 448	340	340	-	3 013	214	214	-
Köln	7 022	568	568	-	6 126	447	447	-
Münster	7 472	370	370	-	6 692	276	276	-
Siegen	1 585	20	20	-	1 391	11	11	-
Wuppertal <sup>26)</sup>	2 119	57	57	-	1 843	46	46	-
<b>Zusammen</b>	<b>53 274</b>	<b>2 945</b>	<b>2 914</b>	<b>31</b>	<b>46 502</b>	<b>2 063</b>	<b>2 035</b>	<b>28</b>
davon								
im gewerblichen Bereich	16 764	.	.	.	15 181	.	.	.
im kaufmännischen Bereich	36 510	.	.	.	31 321	.	.	.
<b>Handwerk</b>								
- bisher nicht erhoben -								
<b>Landwirtschaft</b>								
<b>Landwirtschaftskammer</b>								
Rheinland	991	71	71	-	798	68	68	-
Westfalen-Lippe	1 118	31	31	-	953	29	29	-
<b>Zusammen</b>	<b>2 109</b>	<b>102</b>	<b>102</b>	<b>-</b>	<b>1 751</b>	<b>97</b>	<b>97</b>	<b>-</b>
<b>öffentlicher Dienst</b>								
<b>Art der Verwaltung</b>								
Kommunaler Verwaltungsdienst	583	-	-	-	549	-	-	-
Landesverwaltungsdienst	1 931	156	156	-	1 636	98	98	-
Bundesverwaltungsdienst	1 104	23	23	-	1 073	20	20	-
Industrie- und Handelskammer	16	-	-	-	16	-	-	-
Kirchlicher Verwaltungsdienst	25	-	-	-	22	-	-	-
<b>Zusammen</b>	<b>3 659</b>	<b>179</b>	<b>179</b>	<b>-</b>	<b>3 296</b>	<b>118</b>	<b>118</b>	<b>-</b>

**Noch: B III 1.2.2 Externe Teilnehmerinnen und Teilnehmer an Abschlußprüfungen in der beruflichen Ausbildung 1997  
nach zuständiger Stelle und Ausbildungsbereich**

Zuständige Stelle / Art der Verwaltung <sup>24)</sup> Ausbildungsbereich  Tätigkeitsschwerpunkt	Teilnehmerinnen und Teilnehmer an Abschlußprüfungen <sup>51)52)</sup>							
	insgesamt	darunter						
		externe Prüflinge nach § 40 Abs. 2 und 3 BBiG			mit bestandener Prüfung			
		zusammen	nach Abs. 2	nach Abs. 3	zusammen	darunter externe Prüflinge nach § 40 Abs. 2 und 3 BBiG		
						zusammen	nach Abs. 2	nach Abs. 3
<b>freie Berufe</b>								
<b>Zuständige Stelle</b>								
Ärztammer Nordrhein	2 215	19	1	18	1 868	19	1	18
Ärztammer Westfalen-Lippe	2 044	-	-	-	1 644	-	-	-
Apothekammer Nordrhein	363	-	-	-	339	-	-	-
Apothekammer Westfalen-Lippe	248	-	-	-	199	-	-	-
Rheinische Notarkammer	140	-	-	-	128	-	-	-
Patentanwaltskammer, München	9	-	-	-	9	-	-	-
Rechtsanwaltskammer Düsseldorf	468	-	-	-	384	-	-	-
Rechtsanwaltskammer Hamm <sup>26)</sup>	1 511	-	-	-	1 046	-	-	-
Rechtsanwaltskammer Köln	418	-	-	-	377	-	-	-
Steuerberaterkammer Düsseldorf	826	-	-	-	711	-	-	-
Steuerberaterkammer Köln	553	2	2	-	442	1	1	-
Steuerberaterkammer Westfalen-Lippe	1 277	7	7	-	1 103	7	7	-
Tierärztkammer Nordrhein	125	1	1	-	118	1	1	-
Tierärztkammer Westfalen-Lippe	77	-	-	-	74	-	-	-
Zahnärztkammer Nordrhein	1 426	1	1	-	1 201	1	1	-
Zahnärztkammer Westfalen-Lippe	1 396	-	-	-	1 179	-	-	-
<b>Zusammen</b>	<b>13 096</b>	<b>30</b>	<b>12</b>	<b>18</b>	<b>10 822</b>	<b>29</b>	<b>11</b>	<b>18</b>
<b>sonstige</b>								
<b>Zuständige Stelle</b>								
Landwirtschaftskammer Rheinland <sup>26)</sup>	364	-	-	-	263	-	-	-
Landwirtschaftskammer Westf.-Lippe <sup>26)</sup>	621	173	173	-	491	148	148	-
<b>Zusammen</b>	<b>985</b>	<b>173</b>	<b>173</b>	<b>-</b>	<b>754</b>	<b>148</b>	<b>148</b>	<b>-</b>
<b>Ausbildungsbereiche insgesamt</b>								
<b>Insgesamt (ohne Handwerk)</b>	<b>73 123</b>	<b>3 429</b>	<b>3 380</b>	<b>49</b>	<b>63 125</b>	<b>2 455</b>	<b>2 409</b>	<b>46</b>



**B III 1.3 Teilnehmerinnen und Teilnehmer an Abschlußprüfungen in der beruflichen Ausbildung im Ausbildungsbereich „Landwirtschaft“ 1997 nach dem Ausbildungsberuf (Fachrichtung, Schwerpunkt bzw. Betriebszweig)**

Kenn- ziffer	Ausbildungsberuf Fachrichtung/Schwerpunkt/Betriebszweig	Teilnehmerinnen und Teilnehmer an Abschlußprüfungen <sup>51)52)</sup>							
		insge- samt	männlich	weiblich	darunter				
					mit vor- zeitiger Zulas- sung <sup>53)</sup>	Prüfungs- wieder- holer/ -innen	mit bestandener Prüfung		
							zusammen	männlich	weiblich
0110	Landwirt/-in	316	299	17	5	12	282	268	14
0130	Landwirtschaftsfachwerker/-in <sup>6)</sup>	3	3	-	-	-	3	3	-
0230	Tierwirt/-in	23	19	4	-	-	23	19	4
	davon Schwerpunkt Rinderhaltung	1	-	1	-	-	1	-	1
	Schwerpunkt Schafhaltung	15	13	2	-	-	15	13	2
	Schwerpunkt Bienenhaltung	7	6	1	-	-	7	6	1
0236	Fischwirt/-in	5	5	-	-	-	5	5	-
	davon Betriebszweig Haltung und Zucht	5	5	-	-	-	5	5	-
0238	Pferdewirt/-in	153	50	103	7	20	136	44	92
	davon Schwerpunkt Pferdezüchtung und -haltung	51	9	42	4	2	48	9	39
	Schwerpunkt Reiten	73	32	41	2	13	61	27	34
	Schwerpunkt Rennreiten	19	5	14	1	4	17	4	13
	Schwerpunkt Trabrennfahren	10	4	6	-	1	10	4	6
0510	Gärtner/-in	1 401	1 031	370	61	197	1 115	802	313
	davon Fachrichtung Zierpflanzenbau	315	157	158	11	53	256	124	132
	Fachrichtung Gemüsebau	33	18	15	-	1	31	17	14
	Fachrichtung Baumschulen	173	127	46	13	23	136	99	37
	Fachrichtung Obstbau	13	7	6	-	1	12	6	6
	Fachrichtung Pflanzenzüchtung und Samenbau <sup>5)</sup>	1	1	-	-	-	-	-	-
	Fachrichtung Garten- und Landschaftsbau	781	667	114	33	111	610	514	96
	Fachrichtung Friedhofsgärtnerei	68	49	19	4	8	55	39	16
	Fachrichtung Staudengärtnerei	17	5	12	-	-	15	3	12
0510	Fachwerker/-in im Gartenbau <sup>6)</sup>	33	27	6	-	6	29	24	5
0510	Werker/-in im Gartenbau <sup>6)</sup>	49	41	8	-	1	35	28	7
0615	Revierjäger/-in	1	1	-	-	-	1	1	-
0621	Forstwirt/-in	38	36	2	-	-	38	36	2
4310	Molkereifachmann/-frau	14	14	-	2	1	14	14	-
6315	Milchwirtschaftl. Laborant/-in	18	3	15	-	1	18	3	15
9212	Hauswirtschaftler/-in	55	-	55	-	2	52	-	52
	davon Schwerpunkt ländlicher Bereich	55	-	55	-	2	52	-	52
x	<b>Insgesamt</b>	<b>2 109</b>	<b>1 529</b>	<b>580</b>	<b>75</b>	<b>240</b>	<b>1 751</b>	<b>1 247</b>	<b>504</b>

## B III 1.4.1 Die 25 Ausbildungsberufe mit der höchsten Erfolgsquote der Prüflinge in Abschlußprüfungen 1997

Rang- ziffer	Kenn- ziffer	Ausbildungsberuf	Be- reich 22)	Dauer 23)	Teilnehmerinnen und Teilnehmer an Abschlußprüfungen <sup>51)52)</sup>						
					insge- samt	männlich	weiblich	darunter mit bestandener Prüfung			Erfolgs- quote
								insge- samt	männlich	weiblich	
1	0621	Forstwirt/-in	Lw	36	38	36	2	38	36	2	100,0
2	4210	Brauer/-in und Mälzer/-in	IH	36	40	40	-	40	40	-	100,0
3	4350	Fachkraft für Lebensmitteltechnik	IH	36	39	33	6	39	33	6	100,0
4	5460	Baugeräteführer/-in <sup>12)</sup>	IH/Hw	36	35	35	-	35	35	-	100,0
5	7016	Luftverkehrskaufmann/-frau	IH	36	58	24	34	58	24	34	100,0
6	7808	Bürokaft	IH	36	43	26	17	43	26	17	100,0
7	7873	Fachangestellter/-angestellte für Arbeitsför- derung	ÖD	36	207	67	140	204	65	139	98,6
8	6830	Verlagskaufmann/-frau	IH	36	156	56	100	153	54	99	98,1
9	2830	Fluggerätmechaniker/-in	IH	42	51	51	-	50	50	-	98,0
10	2221	Zerspanungsmechaniker/-in - Frästechnik	IH	42	139	138	1	136	135	1	97,8
11	3121	Kommunikationselektroniker/-in - Telekom- munikationstechnik	IH/ÖD	42	456	440	16	446	430	16	97,8
12	7320	Dienstleistungsfachkraft im Postbetrieb <sup>13)</sup>	ÖD	36	79	41	38	77	40	37	97,5
13	9232	Hauswirtschaftshelfer/-in	S	36	77	7	70	75	6	69	97,4
14	5021	Modellbauer/-in	Hw	42	37	34	3	36	33	3	97,3
15	1520	Verfahrensmechaniker/-in für Kunststoff- und Kautschuktechnik <sup>11)12)</sup>	IH/Hw	36	177	169	8	172	164	8	97,2
16	7871	Justizangestellter/-angestellte	ÖD	36	696	66	630	676	64	612	97,1
17	5021	Modellbaumechaniker/-in <sup>11)</sup>	IH	42	32	32	-	31	31	-	96,9
18	2921	Werkzeugmechaniker/-in - Stanz- und Um- formtechnik	IH	42	571	553	18	552	534	18	96,7
19	3162	Industrieelektroniker/-in - Produktionstechnik	IH	42	85	83	2	82	80	2	96,5
20	3165	Prozeßelektroniker/-in	IH	42	169	164	5	162	157	5	95,9
21	3000	Industriemechaniker/-in - Geräte- und Fein- werktechnik	IH	42	168	161	7	161	156	5	95,8
22	3163	Industrieelektroniker/-in - Gerätetechnik	IH	42	141	133	8	135	127	8	95,7
23	2520	Anlagenmechaniker/-in - Apparatechnik	IH	42	67	67	-	64	64	-	95,5
24	7870	Verwaltungsfachangestellter/-angestellte	ÖD	36	474	156	318	452	147	305	95,4
25	1620	Verpackungsmittelmechaniker/-in	IH	36	43	39	4	41	37	4	95,3

## B III 1.4.2 Die 25 Ausbildungsberufe mit der niedrigsten Erfolgsquote der Prüflinge in Abschlußprüfungen 1997

Rang- ziffer	Kenn- ziffer	Ausbildungsberuf	Be- reich 22)	Dauer 23)	Teilnehmerinnen und Teilnehmer an Abschlußprüfungen <sup>51)52)</sup>						
					insge- samt	männlich	weiblich	darunter mit bestandener Prüfung			Erfolgs- quote
								insge- samt	männlich	weiblich	
1	9151	Fachgehilfe/-gehilfin im Gastgewerbe	IH	24	79	25	54	41	14	27	51,9
2	2661	Kälteanlagenbauer/-in	Hw	42	124	122	2	68	67	1	54,8
3	7951	Fachangestellter/-angestellte für Bäderbe- triebe	ÖD	30	147	103	44	88	56	32	59,9
4	3151	Radio- und Fernsehtechniker/-in	Hw	42	654	647	7	399	397	2	61,0
5	4822	Isolierer/-in im Bereich der Industrie <sup>15)</sup>	IH	36	54	54	-	33	33	-	61,1
6	4601	Tiefbaufacharbeiter/-in <sup>12)</sup>	IH/Hw	24	50	50	-	32	32	-	64,0
7	6240	Vermessungstechniker/-in	ÖD	36	337	253	84	218	164	54	64,7
8	4880	Dachdecker/-in	Hw	36	1 372	1 370	2	902	901	1	65,7
9	7791	Datenverarbeitungskaufmann/-frau <sup>15)</sup>	IH	36	392	344	48	260	225	35	66,3
10	3153	Hörgeräteakustiker/-in	Hw	36	88	36	52	59	24	35	67,0
11	3100	Elektroinstallateur/-in	Hw	42	3 521	3 511	10	2 365	2 356	9	67,2
12	5120	Lackierer/-in (Holz und Metall)	IH	36	25	21	4	17	15	2	68,0
13	9340	Gebäudereiniger/-in	Hw	30	139	119	20	96	81	15	69,1
14	2671	Gas- und Wasserinstallateur/-in	Hw	42	2 507	2 497	10	1 738	1 730	8	69,3
15	5101	Maler/-in und Lackierer/-in	Hw	36	2 672	2 406	266	1 852	1 637	215	69,3
16	4110	Koch/Köchin	IH	36	1 121	865	256	787	607	180	70,2
17	2340	Galvaniseur/-in	IH/Hw	36/42	27	26	1	19	18	1	70,4
18	7861	Rechtsanwalts- und Notarfachangestellter/ -angestellte	FB	36	1 335	22	1 313	941	22	919	70,5
19	2412	Schmelzschweißer/-in <sup>15)</sup>	IH	36	105	105	-	75	75	-	71,4
20	3041	Augenoptiker/-in	Hw	36	446	141	305	319	102	217	71,5
21	9120	Restaurantfachmann/-frau	IH	36	338	164	174	243	117	126	71,9
22	4850	Glaser/-in	Hw	36	100	91	9	72	66	6	72,0
23	3610	Textilmaschinenführer/-in - Veredlung	IH	24	52	39	13	38	27	11	73,1
24	3411	Textilmaschinenführer/-in - Weberei	IH	24	97	84	13	71	61	10	73,2
25	2680	Zentralheizungs- und Lüftungsbauer/-in	Hw	42	1 552	1 551	1	1 156	1 155	1	74,5

**B III 2.1 Teilnehmerinnen und Teilnehmer an Prüfungen in der beruflichen Umschulung 1997  
in speziellen Maßnahmen nach Art des Abschlusses**

Art des Abschlusses	Be- reich 22)	Teilnehmerinnen und Teilnehmer an Prüfungen in der beruflichen Umschulung <sup>51)</sup>					
		insgesamt	männlich	weiblich	darunter mit bestandener Prüfung		
					zusammen	männlich	weiblich
Betriebsinformatiker/-in	IH	25	21	4	11	10	1
Bürokraft	IH	93	31	62	86	29	57
Flugzeugabfertiger/-in (Gepr.)	IH	86	86	-	70	70	-
Materialprüfer/-in - Zerstörungsfreie Prüfung	IH	15	15	-	14	14	-
NC-Anwendungsfachmann/-frau	IH	36	34	2	32	30	2
Schädlingsbekämpfer/-in (Gepr.)	IH	26	24	2	23	21	2
<b>Insgesamt</b>	<b>x</b>	<b>281</b>	<b>211</b>	<b>70</b>	<b>236</b>	<b>174</b>	<b>62</b>

**B III 2.2 Teilnehmerinnen und Teilnehmer an Prüfungen in der beruflichen Umschulung 1997 in anerkannten Ausbildungsberufen nach zuständiger Stelle und Ausbildungsbereich**

Zuständige Stelle / Art der Verwaltung <sup>24)</sup> Ausbildungsbereich  Tätigkeitsschwerpunkt	Teilnehmerinnen und Teilnehmer an Prüfungen in der beruflichen Umschulung <sup>51)</sup>					
	insgesamt	männlich	weiblich	darunter mit bestandener Prüfung		
				zusammen	männlich	weiblich
<b>Industrie, Handel u.a.</b>						
<b>Industrie- und Handelskammer</b>						
Aachen	352	249	103	296	216	80
Arnsberg <sup>26)</sup>	277	139	138	235	127	108
Bielefeld <sup>26)</sup>	958	604	354	828	520	308
Bochum	539	279	260	439	219	220
Bonn	524	318	206	381	235	146
Detmold <sup>26)</sup>	163	81	82	149	76	73
Dortmund	1 474	1 065	409	1 197	867	330
Düsseldorf	753	388	365	572	321	251
Duisburg <sup>26)</sup>	1 245	841	404	1 044	720	324
Essen <sup>26)</sup>	1 055	739	316	864	606	258
Hagen <sup>26)</sup>	259	183	76	204	142	62
Krefeld <sup>26)</sup>	1 037	639	398	872	539	333
Köln	2 209	1 366	843	1 639	1 002	637
Münster	1 859	1 105	754	1 521	932	589
Siegen	383	205	178	297	166	131
Wuppertal <sup>26)</sup>	309	169	140	252	132	120
<b>Zusammen</b>	<b>13 396</b>	<b>8 370</b>	<b>5 026</b>	<b>10 790</b>	<b>6 820</b>	<b>3 970</b>
davon						
im gewerblichen Bereich	3 167	2 810	357	2 713	2 423	290
im kaufmännischen Bereich	10 229	5 560	4 669	8 077	4 397	3 680
<b>Handwerk</b>						
- bisher nicht erhoben -						
<b>Landwirtschaft</b>						
<b>Landwirtschaftskammer</b>						
Westfalen-Lippe	81	70	11	72	62	10
<b>Zusammen</b>	<b>81</b>	<b>70</b>	<b>11</b>	<b>72</b>	<b>62</b>	<b>10</b>
<b>öffentlicher Dienst</b>						
<b>Art der Verwaltung</b>						
Kommunaler Verwaltungsdienst	98	47	51	98	47	51
Landesverwaltungsdienst	261	163	98	217	137	80
<b>Zusammen</b>	<b>359</b>	<b>210</b>	<b>149</b>	<b>315</b>	<b>184</b>	<b>131</b>
<b>freie Berufe</b>						
<b>Zuständige Stelle</b>						
Ärztammer Nordrhein	36	-	36	36	-	36
Apothekerkammer Nordrhein	2	-	2	2	-	2
Apothekerkammer Westfalen-Lippe	2	-	2	2	-	2
Steuerberaterkammer Köln	199	69	130	173	61	112
Tierärztekammer Nordrhein	2	-	2	2	-	2
Tierärztekammer Westfalen-Lippe	1	-	1	1	-	1
Zahnärztekammer Nordrhein	1	-	1	1	-	1
Zahnärztekammer Westfalen-Lippe	19	-	19	16	-	16
<b>Zusammen</b>	<b>262</b>	<b>69</b>	<b>193</b>	<b>233</b>	<b>61</b>	<b>172</b>
<b>sonstige</b>						
- Fehlanzeige -						
<b>Ausbildungsbereiche insgesamt</b>						
<b>Insgesamt</b>	<b>14 098</b>	<b>8 719</b>	<b>5 379</b>	<b>11 410</b>	<b>7 127</b>	<b>4 283</b>

**B III 3.1 Teilnehmerinnen und Teilnehmer an Meister-/Fortbildungsprüfungen 1997  
nach Art des Abschlusses und Ausbildungsbereich**

Kenn- ziffer	Art des Abschlusses / Beruf Teilbereich Ausbildungsbereich	Teilnehmerinnen und Teilnehmer an Meister-/Fortbildungsprüfungen <sup>51)</sup>										
		insge- samt	männ- lich	weib- lich	darunter Teilnehmerinnen und Teilnehmer							
					mit bestandener Prüfung			an Wiederholungsprüfungen				
					zu- sam- men	männ- lich	weib- lich	zu- sam- men	männ- lich	weib- lich	darunter mit bestan- dener Prüfung	
Industrie, Handel u.a.												
6713	Fachkaufmann/-frau - Außenwirtschaft	38	12	26	33	11	22	2	1	1	2	
6771	Fachkaufmann/-frau für Einkauf-Materialwirt- schaft	172	112	60	140	91	49	22	16	6	14	
7031	Fachkaufmann/-frau für Werbung und Kom- munikation	7	5	2	6	4	2	-	-	-	-	
7045	Fachkaufmann/-frau für die Verwaltung von Wohnungseigentum	12	5	7	11	5	6	-	-	-	-	
7410	Fachkaufmann/-frau für Vorratswirtschaft	96	90	6	60	57	3	4	3	1	1	
7550	Fachkaufmann/-frau - Marketing	261	119	142	240	111	129	22	14	8	16	
7721	Bilanzbuchhalter/-in (Gepr.)	1 582	651	931	743	303	440	421	168	253	224	
7883	Personalfachkaufmann/-frau	369	97	272	312	79	233	31	5	26	20	
7889	Sekretariatskaufmann/-frau	27	-	27	22	-	22	-	-	-	-	
x	Fachkaufleute zusammen	2 564	1 091	1 473	1 567	661	906	502	207	295	277	
6200	Techn. Fachwirt/-in	35	31	4	31	29	2	-	-	-	-	
6703	Handelsfachwirt/-in	466	318	148	298	208	90	93	63	30	55	
6830	Verlagsfachwirt/-in	31	18	13	23	15	8	-	-	-	-	
6910	Bankfachwirt/-in	795	388	407	651	316	335	140	61	79	114	
6950	Versicherungsfachwirt/-in	597	339	258	512	285	227	50	31	19	41	
7010	Verkehrsfachwirt/-in	81	61	20	49	38	11	26	20	6	14	
7020	Touristikfachwirt/-in	26	6	20	22	5	17	3	1	2	2	
7045	Fachwirt/-in in der Grundstücks- und Woh- nungswirtschaft	168	81	87	136	67	69	12	5	7	8	
7051	Leasing-Fachwirt/-in (Gepr.)	35	23	12	30	19	11	-	-	-	-	
7572	Fachberater/-in für Finanzdienstleistungen	5	5	-	4	4	-	-	-	-	-	
7851	Industriefachwirt/-in (Gepr.)	362	204	158	217	120	97	83	46	37	52	
7852	Baufachwirt/-in	88	61	27	54	42	12	19	12	7	13	
x	Fachwirte zusammen	2 689	1 535	1 154	2 027	1 148	879	426	239	187	299	
7743	Math.-techn. Assistent/-in	315	209	106	227	161	66	65	51	14	41	
7751	Organisationsprogrammierer/-in	25	19	6	16	11	5	10	7	3	8	
7763	Informationsorganisator/-in	54	51	3	44	41	3	9	8	1	5	
7791	Datenverarbeitung bzw. DV-Anwendung in der kaufmännischen Sachbearbeitung	452	101	351	388	82	306	6	3	3	3	
7792	Wirtschaftsinformatiker/-in (Gepr.)	26	19	7	24	18	6	3	1	2	3	
x	Fachkräfte für Datenverarbeitung zusammen	872	399	473	699	313	386	93	70	23	60	
7884	Fremdsprache bzw. Wirtschaftsfremdsprache	11	4	7	11	4	7	1	-	1	1	
7884	Fremdsprache im Beruf (FiB) I und II	22	9	13	18	7	11	-	-	-	-	
7884	Fremdsprachenkaufmann/-frau	187	32	155	95	12	83	39	7	32	20	
7884	Fremdsprachenkorrespondent/-in	1 595	157	1 438	1 063	117	946	268	27	241	168	
7894	Fremdsprachensekretär/-in	29	-	29	19	-	19	6	-	6	3	
8221	Dolmetscher/-in und/oder Übersetzer/-in	548	155	393	211	41	170	164	47	117	73	
8222	Übersetzer/-in für Handelsenglisch	59	2	57	25	2	23	17	-	17	10	
8222	Übersetzer/-in für Handelsfranzösisch	11	2	9	9	2	7	-	-	-	-	
x	Fremdsprachliche Fachkräfte zusammen	2 462	361	2 101	1 451	185	1 266	495	81	414	275	
7821	Kurzschritt	19	-	19	16	-	16	-	-	-	-	
7821	Stenotypie	99	7	92	58	6	52	2	-	2	1	
7825	Maschinenschreiben	1 472	184	1 288	973	146	827	104	15	89	43	
7825	Phonotypie	117	2	115	93	2	91	1	-	1	1	
7826	Fachkraft für Textverarbeitung für Blinde und Sehbehinderte	278	49	229	207	37	170	11	4	7	9	
x	Fachkräfte für Schreibtechnik zusammen	1 985	242	1 743	1 347	191	1 156	118	19	99	54	
7855	Techn. Betriebswirt/-in	506	489	17	337	326	11	86	84	2	53	
7856	Betriebswirt/-in (IHK)	11	8	3	8	6	2	-	-	-	-	
x	Betriebswirte zusammen	517	497	20	345	332	13	86	84	2	53	

**Noch: B III 3.1 Teilnehmerinnen und Teilnehmer an Meister-/Fortbildungsprüfungen 1997  
nach Art des Abschlusses und Ausbildungsbereich**

Kenn- ziffer	Art des Abschlusses / Beruf Teilbereich Ausbildungsbereich	Teilnehmerinnen und Teilnehmer an Meister-/Fortbildungsprüfungen <sup>51)</sup>									
		insge- samt	männ- lich	weib- lich	darunter Teilnehmerinnen und Teilnehmer						
					mit bestandener Prüfung			an Wiederholungsprüfungen			
					zu- sam- men	männ- lich	weib- lich	zu- sam- men	männ- lich	weib- lich	darunter mit bestan- dener Prüfung
6629	Fachkraft für Telefonmarketing für Blinde und wesentlich Sehbehinderte	7	2	5	7	2	5	-	-	-	-
6720	Handelsassistent/-in (Gepr.) - Einzelhandel	162	77	85	125	66	59	23	10	13	15
6893	Pharmareferent/-in (Gepr.)	119	51	68	116	51	65	2	1	1	2
6895	Fachberater/-in im Außendienst	122	72	50	117	68	49	-	-	-	-
7030	Werbefachwirt/-in	39	12	27	35	11	24	-	-	-	-
7353	Telefonistenprüfung für Blinde und wesent- lich Sehbehinderte	13	9	4	12	8	4	1	1	-	1
7518	Wirtschaftsassistent/-in (Gepr.) - Industrie	16	11	5	15	11	4	1	-	1	-
7854	Prakt. Betriebswirt/-in	32	31	1	28	27	1	-	-	-	-
7890	Sekretär/-in (Gepr.)	66	-	66	42	-	42	44	-	44	28
x	<b>Sonstige kaufmännische Fortbildungs- prüfungen zusammen</b>	<b>576</b>	<b>265</b>	<b>311</b>	<b>497</b>	<b>244</b>	<b>253</b>	<b>71</b>	<b>12</b>	<b>59</b>	<b>46</b>
x	<b>Kaufmännische Fortbildungsprüfungen zusammen</b>	<b>11 665</b>	<b>4 390</b>	<b>7 275</b>	<b>7 933</b>	<b>3 074</b>	<b>4 859</b>	<b>1 791</b>	<b>712</b>	<b>1 079</b>	<b>1 064</b>
4403	Polier (Gepr.)	50	50	-	42	42	-	11	11	-	6
6511	Industriemeister - Fachrichtung Hüttentechnik	79	78	1	62	61	1	17	17	-	10
6512	Industriemeister/-in (Gepr.) - Fachrichtung Chemie	358	356	2	264	262	2	80	79	1	51
6512	Industriemeister/-in (Gepr.) - Fachrichtung Kunststoff und Kautschuk	72	72	-	59	59	-	6	6	-	3
6512	Industriemeister/-in (Gepr.) - Fachrichtung Lebensmittel	25	24	1	24	23	1	1	1	-	1
6512	Industriemeister/-in (Gepr.) - Fachrichtung Pharmazie	23	19	4	21	17	4	2	2	-	2
6512	Industriemeister/-in (Gepr.) - Fachrichtung Süßwaren	3	3	-	3	3	-	3	3	-	3
6513	Industriemeister/-in (Gepr.) - Fachrichtung Glas	19	18	1	18	17	1	-	-	-	-
6513	Industriemeister/-in - Fachrichtung Kalk/Zement	26	26	-	26	26	-	-	-	-	-
6514	Industriemeister/-in (Gepr.) - Fachrichtung Metall	1 088	1 083	5	889	884	5	161	160	1	91
6515	Industriemeister/-in (Gepr.) - Fachrichtung Elektrotechnik	319	319	-	284	284	-	18	18	-	14
6516	Industriemeister/-in (Gepr.) - Fachrichtung Druck	152	127	25	125	101	24	19	19	-	10
6516	Industriemeister/-in (Gepr.) - Fachrichtung Papierverarbeitung	1	1	-	-	-	-	1	1	-	-
6516	Industriemeister/-in - Fachrichtung Holzverarbeitung	17	17	-	17	17	-	-	-	-	-
6518	Industriemeister/-in (Gepr.) - Fachrichtung Textil	57	56	1	50	50	-	13	12	1	7
6518	Industriemeister/-in - Fachrichtung Polstermöbel	1	1	-	1	1	-	1	1	-	1
6519	Industriemeister - Fachrichtung Rohmetzbau und Rohmetzbetrieb	95	95	-	75	75	-	8	8	-	5
6519	Industriemeister/-in (Gepr.) - Fachrichtung Akustik und Trockenbau	27	27	-	22	22	-	2	2	-	-
7135	Kraftverkehrsmeister/-in (Gepr.) bzw. Industriemeister/-in (Gepr.) - Fachrichtung Kraftverkehr	91	90	1	69	68	1	9	9	-	3
x	<b>Industriemeister zusammen</b>	<b>2 503</b>	<b>2 462</b>	<b>41</b>	<b>2 051</b>	<b>2 012</b>	<b>39</b>	<b>352</b>	<b>349</b>	<b>3</b>	<b>207</b>
0530	Floristmeister/-in	58	9	49	53	9	44	4	2	2	4
4110	Küchenmeister/-in (Gepr.)	127	120	7	83	78	5	32	29	3	18
5410	Kraftwerksmeister/-in	126	126	-	118	118	-	3	3	-	2
6519	Meister/-in (Gepr.) für Lagerwirtschaft	32	31	1	32	31	1	3	3	-	3
7911	Werkschutzmeister/-in	7	7	-	5	5	-	2	2	-	2
9128	Restaurantmeister/-in (Gepr.)	1	-	1	1	-	1	-	-	-	-
x	<b>Fachmeister zusammen</b>	<b>351</b>	<b>293</b>	<b>58</b>	<b>292</b>	<b>241</b>	<b>51</b>	<b>44</b>	<b>39</b>	<b>5</b>	<b>29</b>

**Noch: B III 3.1 Teilnehmerinnen und Teilnehmer an Meister-/Fortbildungsprüfungen 1997  
nach Art des Abschlusses und Ausbildungsbereich**

Kenn- ziffer	Art des Abschlusses / Beruf Teilbereich Ausbildungsbereich	Teilnehmerinnen und Teilnehmer an Meister-/Fortbildungsprüfungen <sup>51)</sup>									
		insge- samt	männ- lich	weib- lich	darunter Teilnehmerinnen und Teilnehmer						
					mit bestandener Prüfung			an Wiederholungsprüfungen			
					zu- sam- men	männ- lich	weib- lich	zu- sam- men	männ- lich	weib- lich	darunter mit bestan- dener Prüfung
4115	Diätkoch/-köchin	31	27	4	22	20	2	5	4	1	5
5460	Baumaschinenführer (Gepr.)	18	18	-	18	18	-	-	-	-	-
6202	Konstrukteur/-in (Gepr.)	43	27	16	32	16	16	-	-	-	-
6266	Strahlenschutzfachkraft	41	41	-	17	17	-	20	20	-	10
7911	Werkstofffachkraft (Gepr.)	181	180	1	124	123	1	34	34	-	19
9379	Fachkraft für Dekontamination / Radioaktive Stoffe (Dekontfachkraft)	16	16	-	13	13	-	3	3	-	3
x	<b>Sonstige gewerblich-technische Fortbildungsprüfungen zusammen</b>	<b>330</b>	<b>309</b>	<b>21</b>	<b>226</b>	<b>207</b>	<b>19</b>	<b>62</b>	<b>61</b>	<b>1</b>	<b>37</b>
x	<b>Gewerblich-technische Fortbildungsprüfungen zusammen</b>	<b>3 184</b>	<b>3 064</b>	<b>120</b>	<b>2 569</b>	<b>2 460</b>	<b>109</b>	<b>458</b>	<b>449</b>	<b>9</b>	<b>273</b>
x	<b>Fortbildungs-/Meisterprüfungen insgesamt</b>	<b>14 849</b>	<b>7 454</b>	<b>7 395</b>	<b>10 502</b>	<b>5 534</b>	<b>4 968</b>	<b>2 249</b>	<b>1 161</b>	<b>1 088</b>	<b>1 337</b>
<b>Handwerk</b>											
1011	Steinmetz/-in und Steinbildhauer/-in	39	37	2	34	32	2	9	8	1	8
4411	Maurer/-in	357	357	-	283	283	-	57	57	-	44
4415	Feuerungs- und Schornsteinbauer/-in	1	1	-	1	1	-	-	-	-	-
4421	Beton- und Stahlbetonbauer/-in	47	47	-	39	39	-	8	8	-	7
4611	Straßenbauer/-in	131	131	-	99	99	-	37	37	-	28
4662	Brunnenbauer/-in	23	22	1	19	19	-	7	7	-	6
4811	Stukkateur/-in	41	41	-	33	33	-	8	8	-	6
4821	Wärme-, Kälte- und Schallschutzisolierer/-in	45	42	3	26	25	1	17	17	-	14
4831	Fliesen-, Platten- und Mosaikleger/-in	64	64	-	47	47	-	11	11	-	11
4841	Kachelofen- und Luftheizungsbauer/-in	6	6	-	6	6	-	-	-	-	-
4871	Zimmerer/Zimmerin	149	148	1	125	124	1	33	33	-	23
4881	Dachdecker/-in	281	280	1	173	173	-	57	57	-	25
5102	Maler/-in und Lackierer/-in	518	489	29	399	378	21	135	129	6	110
8042	Schornsteinfeger/-in	69	65	4	33	33	-	41	40	1	23
x	<b>Gruppe I: zusammen</b>	<b>1 771</b>	<b>1 730</b>	<b>41</b>	<b>1 317</b>	<b>1 292</b>	<b>25</b>	<b>420</b>	<b>412</b>	<b>8</b>	<b>305</b>
2210	Dreher/-in	18	17	1	12	12	-	8	7	1	5
2341	Galvaniseur/-in und Metallschleifer/-in	15	14	1	14	13	1	6	6	-	5
2540	Metallbauer/-in	371	369	2	287	285	2	81	81	-	55
2610	Klempner/-in	3	3	-	3	3	-	-	-	-	-
2661	Kälteanlagenbauer/-in	47	47	-	33	33	-	11	11	-	9
2671	Gas- und Wasserinstallateur/-in	761	752	9	565	559	6	180	178	2	137
2680	Zentralheizungs- und Lüftungsbauer/-in	506	501	5	353	349	4	118	117	1	96
2730	Maschinenbaumechaniker/-in	235	235	-	183	183	-	47	47	-	34
2810	Kraftfahrzeugmechaniker/-in	983	981	2	749	747	2	178	178	-	120
2813	Zweiradmechaniker/-in	35	35	-	33	33	-	4	4	-	3
2821	Landmaschinenmechaniker/-in	15	15	-	14	14	-	2	2	-	1
2870	Karosserie- und Fahrzeugbauer/-in	64	63	1	38	37	1	9	9	-	5
2900	Werkzeugmacher/-in	86	86	-	67	67	-	15	15	-	14
2940	Graveur/-in	3	3	-	3	3	-	-	-	-	-
3000	Feinmechaniker/-in	5	5	-	2	2	-	1	1	-	1
3003	Büchsenmacher/-in	5	5	-	5	5	-	1	1	-	1
3008	Gürtler/-in und Metalldrücker/-in	4	4	-	2	2	-	2	2	-	1
3021	Goldschmied/-in	68	37	31	54	29	25	6	2	4	5
3100	Elektroinstallateur/-in	1 155	1 146	9	793	788	5	325	322	3	220
3125	Femmeldeanlageelektroniker/-in	6	6	-	6	6	-	4	4	-	4
3130	Elektromaschinenbauer/-in	7	7	-	4	4	-	2	2	-	1
3151	Radio- und Fernsehtechniker/-in	100	99	1	87	86	1	12	12	-	7
3161	Elektromechaniker/-in	2	2	-	2	2	-	-	-	-	-
3181	Kraftfahrzeugelektriker/-in	43	43	-	39	39	-	11	11	-	10
x	<b>Gruppe II: zusammen</b>	<b>4 537</b>	<b>4 475</b>	<b>62</b>	<b>3 348</b>	<b>3 301</b>	<b>47</b>	<b>1 023</b>	<b>1 012</b>	<b>11</b>	<b>734</b>

**Noch: B III 3.1 Teilnehmerinnen und Teilnehmer an Meister-/Fortbildungsprüfungen 1997  
nach Art des Abschlusses und Ausbildungsbereich**

Kenn- ziffer	Art des Abschlusses / Beruf Teilbereich Ausbildungsbereich	Teilnehmerinnen und Teilnehmer an Meister-/Fortbildungsprüfungen <sup>51)</sup>									
		insge- sam	männ- lich	weib- lich	darunter Teilnehmerinnen und Teilnehmer						
					mit bestandener Prüfung			an Wiederholungsprüfungen			
					zu- sam- men	männ- lich	weib- lich	zu- sam- men	männ- lich	weib- lich	darunter mit bestan- dener Prüfung
1851	Drechsler/-in (Elfenbeinschnitzer/-in)	1	1	-	1	1	-	-	-	-	-
2591	Rolladen- und Jalousiebauer/-in	6	6	-	6	6	-	1	1	-	1
4916	Parkettleger/-in	11	11	-	11	11	-	1	1	-	1
5010	Tischler/-in	702	689	13	594	584	10	108	108	-	83
5063	Bootsbauer/-in	7	7	-	6	6	-	-	-	-	-
5064	Schiffbauer/-in	1	1	-	1	1	-	-	-	-	-
x	<b>Gruppe III: zusammen</b>	<b>728</b>	<b>715</b>	<b>13</b>	<b>619</b>	<b>609</b>	<b>10</b>	<b>110</b>	<b>110</b>	<b>-</b>	<b>85</b>
3410	Weber/-in	4	-	4	4	-	4	-	-	-	-
3512	Herrenschneider/-in	1	1	-	1	1	-	-	-	-	-
3513	Damenschneider/-in	71	2	69	61	2	59	12	-	12	7
3543	Modist/-in	2	-	2	2	-	2	1	-	1	1
3591	Sticker/-in	1	-	1	1	-	1	-	-	-	-
3720	Schuhmacher/-in	2	2	-	2	2	-	-	-	-	-
3741	Sattler/-in	2	1	1	2	1	1	-	-	-	-
4911	Raumausstatter/-in	47	36	11	42	31	11	10	9	1	9
x	<b>Gruppe IV: zusammen</b>	<b>130</b>	<b>42</b>	<b>88</b>	<b>115</b>	<b>37</b>	<b>78</b>	<b>23</b>	<b>9</b>	<b>14</b>	<b>17</b>
3910	Bäcker/-in	261	242	19	236	218	18	27	25	2	23
3920	Konditor/-in	61	40	21	58	37	21	-	-	-	-
4010	Fleischer/-in	55	52	3	53	50	3	4	4	-	4
x	<b>Gruppe V: zusammen</b>	<b>377</b>	<b>334</b>	<b>43</b>	<b>347</b>	<b>305</b>	<b>42</b>	<b>31</b>	<b>29</b>	<b>2</b>	<b>27</b>
3031	Zahntechniker/-in	200	168	32	148	120	28	33	31	2	19
3041	Augenoptiker/-in	185	104	81	145	80	65	54	44	10	38
3071	Orthopädiemechaniker/-in und Bandagist/-in	58	54	4	38	37	1	13	13	-	11
3722	Orthopädieschuhmacher/-in	13	13	-	8	8	-	-	-	-	-
9010	Friseur/-in	667	96	571	540	70	470	125	20	105	94
9310	Textilreiniger/-in	16	12	4	15	12	3	-	-	-	-
9340	Gebäudereiniger/-in	25	16	9	21	14	7	9	5	4	6
x	<b>Gruppe VI: zusammen</b>	<b>1 164</b>	<b>463</b>	<b>701</b>	<b>915</b>	<b>341</b>	<b>574</b>	<b>234</b>	<b>113</b>	<b>121</b>	<b>168</b>
1316	Glasapparatebauer/-in	1	1	-	1	1	-	-	-	-	-
1458	Vulkaniseur/-in und Reifenmechaniker/-in	3	3	-	3	3	-	-	-	-	-
1710	Schriftsetzer/-in (Buchdrucker/-in)	1	-	1	1	-	1	-	-	-	-
1740	Drucker/-in	27	23	4	23	20	3	-	-	-	-
1780	Buchbinder/-in	5	-	5	5	-	5	-	-	-	-
3052	Orgel- und Harmoniumbauer/-in	1	1	-	1	1	-	1	1	-	1
3053	Metallblasinstrumenten- und Schlagzeug- macher/-in	2	2	-	2	2	-	-	-	-	-
3054	Geigenbauer/-in	6	3	3	6	3	3	-	-	-	-
4851	Glaser/-in	37	35	2	19	18	1	9	8	1	4
5126	Vergolder/-in	9	3	6	9	3	6	1	1	-	1
5140	Glas- und Porzellanmaler/-in	2	-	2	2	-	2	-	-	-	-
8370	Fotograf/-in	31	15	16	30	15	15	4	1	3	4
8391	Schilder- und Lichtreklamehersteller/-in	17	12	5	17	12	5	-	-	-	-
x	<b>Gruppe VII: zusammen</b>	<b>142</b>	<b>98</b>	<b>44</b>	<b>119</b>	<b>78</b>	<b>41</b>	<b>15</b>	<b>11</b>	<b>4</b>	<b>10</b>
x	<b>Meisterprüfungen gemäß der Anlage A der HwO zusammen</b>	<b>8 849</b>	<b>7 857</b>	<b>992</b>	<b>6 780</b>	<b>5 963</b>	<b>817</b>	<b>1 856</b>	<b>1 696</b>	<b>160</b>	<b>1 346</b>



**Noch: B III 3.1 Teilnehmerinnen und Teilnehmer an Meister-/Fortbildungsprüfungen 1997  
nach Art des Abschlusses und Ausbildungsbereich**

Kenn- ziffer	Art des Abschlusses / Beruf Teilbereich Ausbildungsbereich	Teilnehmerinnen und Teilnehmer an Meister-/Fortbildungsprüfungen <sup>51)</sup>									
		insge- samt	männ- lich	weib- lich	darunter Teilnehmerinnen und Teilnehmer						
					mit bestandener Prüfung			an Wiederholungsprüfungen			
					zu- sam- men	männ- lich	weib- lich	zu- sam- men	männ- lich	weib- lich	darunter mit bestan- dener Prüfung
6283	Betriebswirt/-in des Handwerks	616	522	94	548	459	89	28	27	1	18
6283	Fachkaufmann/-frau Handwerkswirtschaft	2 616	2 226	390	2 325	1 964	361	151	136	15	121
6762	Verkaufsleiter/-in im Nahrungsmittelhandwerk	16	1	15	16	1	15	-	-	-	-
7550	Sachbearbeiter/-in für Absatzwirtschaft	42	19	23	42	19	23	-	-	-	-
7561	Vertriebsorganisator/-in	13	4	9	13	4	9	-	-	-	-
7712	EDV-Sachbearbeiter/-in für Rechnungs- wesen	27	9	18	27	9	18	-	-	-	-
7749	PC-Anwender/-in (Computerschein A)	545	158	387	503	143	360	4	1	3	4
7750	Programmierer/-in	41	18	23	29	10	19	-	-	-	-
7783	Netzwerksachbearbeiter/-in	108	45	63	96	40	56	-	-	-	-
7792	Wirtschaftsinformatiker/-in (Gepr.)	56	47	9	31	26	5	1	1	-	1
7803	Bürofachwirt/-in im Personal- und Rechnungswesen	76	26	50	73	25	48	2	-	2	2
7879	Verwaltungsfachwirt/-in in der Handwerks- organisation	6	3	3	6	3	3	-	-	-	-
7883	Personalwirt/-in	14	13	1	12	11	1	-	-	-	-
7883	Sachbearbeiter/-in für Personal- und Rechnungswesen	149	27	122	147	26	121	-	-	-	-
x	<b>Kaufmännische Fortbildungsprüfungen zusammen</b>	<b>4 325</b>	<b>3 118</b>	<b>1 207</b>	<b>3 868</b>	<b>2 740</b>	<b>1 128</b>	<b>186</b>	<b>165</b>	<b>21</b>	<b>146</b>
1011	Restaurator/-in im Steinmetz- und Steinbild- hauerhandwerk (Gepr.)	4	3	1	4	3	1	-	-	-	-
2560	Restaurator/-in im Metallbauerhandwerk	7	7	-	6	6	-	1	1	-	1
2733	Pneumatik-Fachkraft	9	9	-	7	7	-	-	-	-	-
2819	Recycling-Mechaniker/-in in der Fahrzeug- verwertung	20	20	-	13	13	-	-	-	-	-
3165	SPS-Fachkraft	72	72	-	52	52	-	-	-	-	-
4403	Polier (Gepr.)	39	39	-	39	39	-	-	-	-	-
4419	Restaurator/-in im Maurerhandwerk (Gepr.)	11	11	-	10	10	-	3	3	-	3
4431	Gerüstbaukolonnenführer/-in (Gepr.)	187	186	1	164	163	1	12	12	-	11
4814	Restaurator/-in im Stukkateurhandwerk (Gepr.)	6	6	-	5	5	-	-	-	-	-
4876	Restaurator/-in im Zimmererhandwerk (Gepr.)	6	6	-	4	4	-	-	-	-	-
4919	Restaurator/-in im Raumausstatterhandwerk	4	3	1	4	3	1	-	-	-	-
5016	Restaurator/-in im Tischlerhandwerk (Gepr.)	9	9	-	8	8	-	1	1	-	1
5114	Fortbildungsprüfung zur Erlangung des Korrosionsschutz-Scheines	47	46	1	44	43	1	5	5	-	3
5115	Restaurator/-in im Maler- und Lackierer- handwerk (Gepr.)	10	10	-	8	8	-	-	-	-	-
5461	Baumaschinenmeister (Gepr.)	6	6	-	6	6	-	-	-	-	-
5495	CNC-Bedienfachkraft	33	33	-	28	28	-	1	1	-	1
5495	CNC-Fachkraft	15	15	-	14	14	-	-	-	-	-
6202	CAD-Konstrukteur/-in	17	13	4	14	10	4	-	-	-	-
6293	Umweltschutzberater/-in im Handwerk	8	8	-	7	7	-	-	-	-	-
6411	CAD-Anwendungsfachmann/-frau	26	15	11	24	13	11	-	-	-	-
6411	CAD-Fachkraft	36	17	19	34	15	19	-	-	-	-
6411	CAD-Zeichner/-in	8	4	4	8	4	4	-	-	-	-
8055	Bestatter/-in	24	17	7	20	14	6	1	1	-	-
8340	Gestalter/-in im Handwerk (Gepr.)	29	19	10	29	19	10	-	-	-	-
9014	Friseur-Kosmetiker/-in (Gepr.)	18	1	17	18	1	17	-	-	-	-
9020	Kosmetiker/-in (Gepr.)	64	-	64	53	-	53	2	-	2	1
9020	Schönheitspfleger/-in (Kosmetiker/-in) (Gepr.)	34	-	34	28	-	28	4	-	4	4
9023	Med. Fußpfleger/-in (Gepr.)	22	-	22	21	-	21	-	-	-	-
9218	Energieberater/-in	160	158	2	156	154	2	3	2	1	3
x	<b>Sonstige Fortbildungsprüfungen zusammen</b>	<b>931</b>	<b>733</b>	<b>198</b>	<b>828</b>	<b>649</b>	<b>179</b>	<b>33</b>	<b>26</b>	<b>7</b>	<b>28</b>
x	<b>Meister-/Fortbildungsprüfungen insgesamt</b>	<b>14 105</b>	<b>11 708</b>	<b>2 397</b>	<b>11 476</b>	<b>9 352</b>	<b>2 124</b>	<b>2 075</b>	<b>1 887</b>	<b>188</b>	<b>1 520</b>

**Noch: B III 3.1 Teilnehmerinnen und Teilnehmer an Meister-/Fortbildungsprüfungen 1997  
nach Art des Abschlusses und Ausbildungsbereich**

Kenn- ziffer	Art des Abschlusses / Beruf Teilbereich Ausbildungsbereich	Teilnehmerinnen und Teilnehmer an Meister-/Fortbildungsprüfungen <sup>51)</sup>										
		insge- samt	männ- lich	weib- lich	darunter Teilnehmerinnen und Teilnehmer							
					mit bestandener Prüfung			an Wiederholungsprüfungen				
					zu- sam- men	männ- lich	weib- lich	zu- sam- men	männ- lich	weib- lich	darunter mit bestan- dener Prüfung	
Landwirtschaft												
0110	Landwirtschaftsmeister/-in	14	14	-	12	12	-	-	-	-	-	
0230	Tierwirtschaftsmeister/-in	10	10	-	10	10	-	-	-	-	-	
	davon Teilbereich Bienenhaltung	4	4	-	4	4	-	-	-	-	-	
	Teilbereich Schafhaltung	6	6	-	6	6	-	-	-	-	-	
0236	Fischwirtschaftsmeister/-in	1	1	-	1	1	-	1	1	-	1	
	davon Produktionsbereich Haltung und Zucht	1	1	-	1	1	-	1	1	-	1	
0238	Pferdewirtschaftsmeister/-in	35	25	10	29	19	10	6	5	1	4	
	davon Teilbereich Galopprenn-/Trabrenntraining	6	6	-	5	5	-	2	2	-	2	
	Teilbereich Pferdehaltung und -haltung	10	4	6	8	2	6	3	2	1	1	
	Teilbereich Reitausbildung	19	15	4	16	12	4	1	1	-	1	
0510	Gärtnermeister/-in	243	220	23	207	185	22	41	36	5	34	
	davon Teilbereich Baumschulen	32	25	7	28	22	6	3	2	1	2	
	Teilbereich Friedhofsgärtnerei	26	24	2	22	20	2	5	5	-	5	
	Teilbereich Garten- und Landschaftsbau	118	116	2	101	99	2	18	17	1	14	
	Teilbereich Gemüsebau	7	7	-	7	7	-	1	1	-	1	
	Teilbereich Zierpflanzenbau	60	48	12	49	37	12	14	11	3	12	
0615	Revierjagdmeister/-in	3	3	-	2	2	-	-	-	-	-	
0621	Forstwirtschaftsmeister/-in	16	16	-	14	14	-	2	2	-	2	
4310	Molkereimeister/-in	16	16	-	16	16	-	-	-	-	-	
9211	Meister/-in der ländlichen Hauswirtschaft	10	-	10	9	-	9	2	-	2	1	
x	Meisterprüfungen zusammen	348	305	43	300	259	41	52	44	8	42	
0323	Fachagrarwirt/-in -Landtechnik	9	9	-	8	8	-	-	-	-	-	
0519	Kundenberater/-in (Gepr.) - Gartenbau	43	4	39	18	4	14	2	-	2	1	
7945	Fachagrarwirt/-in - Golfplatzpflege - Greenkeeper	70	69	1	60	60	-	8	8	-	7	
x	Fortbildungsprüfungen zusammen	122	82	40	86	72	14	10	8	2	8	
x	Meister- und Fortbildungsprüfungen insgesamt	470	387	83	386	331	55	62	52	10	50	
öffentlicher Dienst												
4651	Wasserbaumeister/-in	13	13	-	1	1	-	5	5	-	1	
7952	Schwimmermeister/-in (Gepr.)	73	59	14	71	57	14	-	-	-	-	
9352	Städtereinigungsmeister/-in (Gepr.)	26	22	4	19	18	1	2	2	-	-	
9354	Abwassermeister/-in (Gepr.)	82	79	3	46	43	3	39	38	1	14	
4655	Schichtleiter/-in an Schleusenbetriebsstellen an Binnenwasserstraßen des Bundes	3	3	-	3	3	-	-	-	-	-	
5413	Motorenwärter/-in in der Bundesverkehrs- verwaltung	1	1	-	1	1	-	-	-	-	-	
5452	Erdbaumaschinenführer/-in (Seil- und Kine- matik-, Hydraulikbaggerführer/-in) in der Bundesverkehrsverwaltung	1	1	-	1	1	-	-	-	-	-	
6910	Angestellter/Angestellte im Sparkassendienst - 1. Prüfung <sup>54)</sup>	85	12	73	82	12	70	-	-	-	-	
6910	Angestellter/Angestellte im Sparkassendienst - 2. Prüfung (Sparkassenbetriebswirt/-in) <sup>54)</sup>	355	193	162	353	191	162	1	1	-	1	
7218	Maschinist/-in auf Wasserfahrzeugen der Bundesverkehrsverwaltung	1	1	-	1	1	-	-	-	-	-	
7870	Angestellter/Angestellte im kommunalen Verwaltungsdienst - 1. Prüfung <sup>54)</sup>	398	63	335	371	57	314	4	1	3	4	
7870	Angestellter/Angestellte im kommunalen Verwaltungsdienst - 2. Prüfung <sup>54)</sup>	519	194	325	496	182	314	13	8	5	10	

**Noch: B III 3.1 Teilnehmerinnen und Teilnehmer an Meister-/Fortbildungsprüfungen 1997 nach Art des Abschlusses und Ausbildungsbereich**

Kenn- ziffer	Art des Abschlusses / Beruf Teilbereich Ausbildungsbereich	Teilnehmerinnen und Teilnehmer an Meister-/Fortbildungsprüfungen <sup>51)</sup>									
		insge- samt	männ- lich	weib- lich	darunter Teilnehmerinnen und Teilnehmer						
					mit bestandener Prüfung			an Wiederholungsprüfungen			
					zu- sam- men	männ- lich	weib- lich	zu- sam- men	männ- lich	weib- lich	darunter mit bestan- dener Prüfung
7870	Verwaltungsfachwirt/-in in der allgemeinen Verwaltung des Landes NRW	29	11	18	15	6	9	4	-	4	3
x	<b>Meister- und Fortbildungsprüfungen insgesamt</b>	<b>1 586</b>	<b>652</b>	<b>934</b>	<b>1 460</b>	<b>573</b>	<b>887</b>	<b>68</b>	<b>55</b>	<b>13</b>	<b>33</b>
<b>freie Berufe</b>											
7545	Steuerfachassistent/-in	435	121	314	233	70	163	36	11	25	27
7861	Bürovorsteher/-in	55	3	52	54	3	51	-	-	-	-
7863	Notariatsassistent/-in	42	13	29	42	13	29	-	-	-	-
8561	Arztfachhelfer/-in	30	-	30	30	-	30	-	-	-	-
8562	Zahnmedizinischer/-medizinische Fachhelfer/-in	101	-	101	101	-	101	-	-	-	-
8562	Zahnmedizinischer/-medizinische Prophylaxehelfer/-in	101	-	101	97	-	97	4	-	4	4
8564	Zahnmedizinischer/-medizinische Verwaltungshelfer/-in	26	-	26	26	-	26	-	-	-	-
x	<b>Fortbildungsprüfungen insgesamt</b>	<b>790</b>	<b>137</b>	<b>653</b>	<b>583</b>	<b>86</b>	<b>497</b>	<b>40</b>	<b>11</b>	<b>29</b>	<b>31</b>
<b>sonstige</b>											
9211	Meister/-in in der städtischen Hauswirtschaft	175	1	174	114	1	113	47	1	46	32
x	<b>Meister-/Fortbildungsprüfungen insgesamt</b>	<b>175</b>	<b>1</b>	<b>174</b>	<b>114</b>	<b>1</b>	<b>113</b>	<b>47</b>	<b>1</b>	<b>46</b>	<b>32</b>
<b>Zusammen</b>											
x	<b>Insgesamt</b>	<b>31 975</b>	<b>20 339</b>	<b>11 636</b>	<b>24 521</b>	<b>15 877</b>	<b>8 644</b>	<b>4 541</b>	<b>3 167</b>	<b>1 374</b>	<b>3 003</b>

**B III 3.2 Teilnehmerinnen und Teilnehmer an Meister-/Fortbildungsprüfungen 1997  
nach zuständiger Stelle und Ausbildungsbereich**

Zuständige Stelle / Art der Verwaltung <sup>24)</sup> Ausbildungsbereich	Teilnehmerinnen und Teilnehmer an Meister-/Fortbildungsprüfungen <sup>51)</sup>									
	insge- samt	männ- lich	weib- lich	darunter Teilnehmerinnen und Teilnehmer						
				mit bestandener Prüfung			an Wiederholungsprüfungen			
				zu- sammen	männ- lich	weib- lich	zu- sammen	männ- lich	weib- lich	darunter mit bestan- dener Prüfung
Industrie, Handel u.a.										
Industrie- und Handelskammer										
Aachen	620	298	322	450	228	222	113	52	61	67
Arnsberg <sup>26)</sup>	195	169	26	144	125	19	10	5	5	6
Bielefeld <sup>26)</sup>	526	328	198	431	290	141	49	23	26	35
Bochum	333	249	84	235	182	53	37	31	6	23
Bonn	1 020	465	555	583	291	292	236	81	155	126
Detmold <sup>26)</sup>	128	93	35	105	80	25	35	18	17	26
Dortmund	2 003	889	1 114	1 333	634	699	428	163	265	245
Düsseldorf	1 712	635	1 077	1 126	451	675	211	80	131	127
Duisburg <sup>26)</sup>	699	400	299	513	303	210	79	54	25	52
Essen <sup>26)</sup>	1 189	907	282	894	673	221	188	158	30	95
Hagen <sup>26)</sup>	376	185	191	287	139	148	63	34	29	35
Krefeld <sup>26)</sup>	889	423	466	649	287	362	111	82	29	67
Köln	2 966	1 283	1 683	2 156	1 020	1 136	414	222	192	286
Münster	1 456	650	806	1 059	468	591	164	80	84	80
Siegen	371	240	131	274	182	92	74	50	24	45
Wuppertal <sup>26)</sup>	366	240	126	263	181	82	37	28	9	22
Zusammen	14 849	7 454	7 395	10 502	5 534	4 968	2 249	1 161	1 088	1 337
davon										
Meisterprüfungen	2 854	2 755	99	2 343	2 253	90	396	388	8	236
Fortbildungsprüfungen	11 995	4 699	7 296	8 159	3 281	4 878	1 853	773	1 080	1 101
Handwerk										
Handwerkskammer										
Aachen	676	627	49	506	460	46	146	140	6	105
Arnsberg	793	719	74	696	625	71	68	65	3	48
Bielefeld <sup>26)</sup>	2 128	1 904	224	1 725	1 545	180	371	331	40	295
Dortmund	1 433	1 086	347	1 164	855	309	210	182	28	149
Düsseldorf	5 034	3 989	1 045	4 103	3 157	946	719	664	55	513
Köln	1 650	1 346	304	1 307	1 041	266	221	198	23	162
Münster	2 391	2 037	354	1 975	1 669	306	340	307	33	248
Zusammen	14 105	11 708	2 397	11 476	9 352	2 124	2 075	1 887	188	1 520
davon										
Meisterprüfungen	8 849	7 857	992	6 780	5 963	817	1 856	1 696	160	1 346
Fortbildungsprüfungen	5 256	3 851	1 405	4 696	3 389	1 307	219	191	28	174
Landwirtschaft										
Landwirtschaftskammer										
Rheinland	336	271	65	272	233	39	46	39	7	39
Westfalen-Lippe	134	116	18	114	98	16	16	13	3	11
Zusammen	470	387	83	386	331	55	62	52	10	50
davon										
Meisterprüfungen	348	305	43	300	259	41	52	44	8	42
Fortbildungsprüfungen	122	82	40	86	72	14	10	8	2	8
öffentlicher Dienst										
Art der Verwaltung										
Kommunaler Verwaltungsdienst	917	257	660	867	239	628	17	9	8	14
Landesverwaltungsdienst	621	365	256	571	321	250	42	41	1	15
Bundesverwaltungsdienst	48	30	18	22	13	9	9	5	4	4
Zusammen	1 586	652	934	1 460	573	887	68	55	13	33
davon										
Meisterprüfungen	194	173	21	137	119	18	46	45	1	15
Fortbildungsprüfungen	1 392	479	913	1 323	454	869	22	10	12	18

**Noch: B III 3.2 Teilnehmerinnen und Teilnehmer an Meister-/Fortbildungsprüfungen 1997  
nach zuständiger Stelle und Ausbildungsbereich**

Zuständige Stelle / Art der Verwaltung <sup>24)</sup> Ausbildungsbereich	Teilnehmerinnen und Teilnehmer an Meister-/Fortbildungsprüfungen <sup>51)</sup>									
	insge- samt	männ- lich	weib- lich	darunter Teilnehmerinnen und Teilnehmer						
				mit bestandener Prüfung			an Wiederholungsprüfungen			
				zu- sammen	männ- lich	weib- lich	zu- sammen	männ- lich	weib- lich	darunter mit bestan- dener Prüfung
freie Berufe										
Zuständige Stelle										
Ärztchammer Westfalen-Lippe	30	-	30	30	-	30	-	-	-	-
Rheinische Notarkammer	42	13	29	42	13	29	-	-	-	-
Rechtsanwaltskammer Düsseldorf	34	2	32	33	2	31	-	-	-	-
Rechtsanwaltskammer Hamm <sup>26)</sup>	21	1	20	21	1	20	-	-	-	-
Steuerberaterkammer Düsseldorf	141	37	104	84	19	65	8	2	6	3
Steuerberaterkammer Köln	105	36	69	60	22	38	10	4	6	6
Steuerberaterkammer Westfalen- Lippe	189	48	141	89	29	60	18	5	13	18
Zahnärztekammer Nordrhein	101	-	101	101	-	101	-	-	-	-
Zahnärztekammer Westfalen-Lippe	127	-	127	123	-	123	4	-	4	4
Zusammen	790	137	653	583	86	497	40	11	29	31
davon										
Fortbildungsprüfungen	790	137	653	583	86	497	40	11	29	31
sonstige										
Zuständige Stelle										
Landwirtschaftskammer Rheinland <sup>26)</sup>	90	1	89	52	1	51	34	1	33	24
Landwirtschaftskammer Westfalen-Lippe <sup>26)</sup>	85	-	85	62	-	62	13	-	13	8
Zusammen	175	1	174	114	1	113	47	1	46	32
davon										
Meisterprüfungen	175	1	174	114	1	113	47	1	46	32
Ausbildungsbereiche insgesamt										
Zusammen	31 975	20 339	11 636	24 521	15 877	8 644	4 541	3 167	1 374	3 003
davon										
Meisterprüfungen	12 420	11 091	1 329	9 674	8 595	1 079	2 397	2 174	223	1 671
Fortbildungsprüfungen	19 555	9 248	10 307	14 847	7 282	7 565	2 144	993	1 151	1 332



## IV. Ausbildungsberatung

**B IV 1 Ausbildungsberaterinnen und -berater am 31.12.1997 nach Beschäftigungsart sowie deren Besuche  
bei Ausbildungsstätten 1997 nach zuständiger Stelle und Ausbildungsbereich**

Zuständige Stelle / Art der Verwaltung <sup>24)</sup> Ausbildungsbereich  Fachliche Zuständigkeit	Ausbildungsberaterinnen und -berater				Besuche der Ausbildungs- beraterinnen und -berater bei Ausbildungs- stätten
	insgesamt	davon ... tätig			
		hauptamtlich / hauptberuflich	nebenamtlich / nebenberuflich	ehrenamtlich	
	Industrie, Handel u.a.				
<b>Industrie- und Handelskammer</b>					
Aachen					
Kaufmännische Berufe	3	3	-	-	1 029
Gewerbliche Berufe	3	3	-	-	948
Zusammen	6	6	-	-	1 977
Arnsberg <sup>26)</sup>					
Kaufmännische Berufe	3	3	-	-	903
Gewerbliche Berufe	3	3	-	-	698
Zusammen	6	6	-	-	1 601
Bielefeld <sup>26)</sup>					
Kaufmännische Berufe	5	5	-	-	814
Gewerbliche Berufe	3	3	-	-	559
Zusammen	8	8	-	-	1 373
Bochum					
Kaufmännische Berufe	3	2	-	1	1 134
Gewerbliche Berufe	3	2	-	1	394
Zusammen	6	4	-	2	1 528
Bonn					
Kaufmännische Berufe	3	3	-	-	1 264
Gewerbliche Berufe	1	1	-	-	506
Zusammen	4	4	-	-	1 770
Detmold <sup>26)</sup>					
Kaufmännische und gewerbliche Berufe	2	2	-	-	1 987
Zusammen	2	2	-	-	1 987
Dortmund					
Kaufmännische Berufe	2	2	-	-	1 220
Gewerbliche Berufe	1	1	-	-	544
Zusammen	3	3	-	-	1 764
Düsseldorf					
Kaufmännische Berufe	4	4	-	-	1 510
Gewerbliche Berufe	2	2	-	-	670
Zusammen	6	6	-	-	2 180
Duisburg <sup>26)</sup>					
Kaufmännische Berufe	2	2	-	-	552
Gewerbliche Berufe	1	1	-	-	231
Zusammen	3	3	-	-	783
Essen <sup>26)</sup>					
Kaufmännische und gewerbliche Berufe	4	4	-	-	1 355
Zusammen	4	4	-	-	1 355
Hagen <sup>26)</sup>					
Kaufmännische Berufe	3	3	-	-	1 053
Gewerbliche Berufe	2	2	-	-	568
Zusammen	5	5	-	-	1 621
Krefeld <sup>26)</sup>					
Kaufmännische Berufe	3	3	-	-	3 231
Gewerbliche Berufe	2	2	-	-	711
Zusammen	5	5	-	-	3 942
Köln					
Kaufmännische Berufe	9	1	5	3	2 113
Gewerbliche Berufe	5	-	-	5	950
Kaufmännische und gewerbliche Berufe	1	1	-	-	-
Zusammen	15	2	5	8	3 063
Münster					
Kaufmännische Berufe	6	6	-	-	3 098
Gewerbliche Berufe	3	3	-	-	2 038
Zusammen	9	9	-	-	5 136



**Noch: B IV 1 Ausbildungsberaterinnen und -berater am 31.12.1997 nach Beschäftigungsart sowie deren Besuche bei Ausbildungsstätten 1997 nach zuständiger Stelle und Ausbildungsbereich**

Zuständige Stelle / Art der Verwaltung <sup>24)</sup> Ausbildungsbereich  Fachliche Zuständigkeit	Ausbildungsberaterinnen und -berater				Besuche der Ausbildungs- beraterinnen und -berater bei Ausbildungs- stätten
	insgesamt	davon ... tätig			
		hauptamtlich / hauptberuflich	nebenamtlich / nebenberuflich	ehrenamtlich	
Siegen					
Kaufmännische Berufe	2	2	-	-	286
Gewerbliche Berufe	2	2	-	-	352
Zusammen	4	4	-	-	638
Wuppertal <sup>26)</sup>					
Kaufmännische Berufe	4	4	-	-	584
Gewerbliche Berufe	3	3	-	-	495
Zusammen	7	7	-	-	1 079
<b>Zusammen</b>					
<b>Kaufmännische Berufe</b>	<b>52</b>	<b>43</b>	<b>5</b>	<b>4</b>	<b>18 791</b>
<b>Gewerbliche Berufe</b>	<b>34</b>	<b>28</b>	<b>-</b>	<b>6</b>	<b>9 664</b>
<b>Kaufmännische und gewerbliche Berufe</b>	<b>7</b>	<b>7</b>	<b>-</b>	<b>-</b>	<b>3 342</b>
<b>Zusammen</b>	<b>93</b>	<b>78</b>	<b>5</b>	<b>10</b>	<b>31 797</b>
<b>Handwerk</b>					
<b>Handwerkskammer</b>					
Aachen	4	4	-	-	1 136
Arnsberg	3	3	-	-	902
Bielefeld <sup>26)</sup>	5	5	-	-	1 354
Dortmund	5	5	-	-	515
Düsseldorf	7	7	-	-	1 002
Köln	4	4	-	-	515
Münster	5	5	-	-	1 222
<b>Zusammen</b>	<b>33</b>	<b>33</b>	<b>-</b>	<b>-</b>	<b>6 646</b>
<b>Landwirtschaft</b>					
<b>Landwirtschaftskammer</b>					
Rheinland	18	18	-	-	624
Westfalen-Lippe	25	25	-	-	-
<b>Zusammen</b> <sup>76)</sup>	<b>43</b>	<b>43</b>	<b>-</b>	<b>-</b>	<b>624</b>
<b>öffentlicher Dienst</b>					
<b>Art der Verwaltung</b>					
Kommunaler Verwaltungsdienst	37	18	19	-	72
Landesverwaltungsdienst	52	25	21	6	357
Bundesverwaltungsdienst	65	18	45	2	1 712
Kirchlicher Verwaltungsdienst	4	1	3	-	10
<b>Zusammen</b>	<b>158</b>	<b>62</b>	<b>88</b>	<b>8</b>	<b>2 151</b>
<b>freie Berufe</b>					
<b>Zuständige Stelle</b>					
Ärztekammer Nordrhein	31	-	-	31	13
Ärztekammer Westfalen-Lippe	25	-	-	25	12
Apothekerkammer Nordrhein	11	-	-	11	-
Apothekerkammer Westfalen-Lippe	64	-	-	64	-
Rheinische Notarkammer	1	-	-	1	-
Rechtsanwaltskammer Düsseldorf	8	-	-	8	-
Rechtsanwaltskammer Hamm <sup>26)</sup>	12	-	-	12	4
Rechtsanwaltskammer Köln	1	-	1	-	12
Steuerberaterkammer Düsseldorf	2	2	-	-	-
Steuerberaterkammer Köln	2	-	2	-	-

**Noch: B IV 1 Ausbildungsberaterinnen und -berater am 31.12.1997 nach Beschäftigungsart sowie deren Besuche bei Ausbildungsstätten 1997 nach zuständiger Stelle und Ausbildungsbereich**

Zuständige Stelle / Art der Verwaltung <sup>24)</sup> Ausbildungsbereich  Fachliche Zuständigkeit	Ausbildungsberaterinnen und -berater				Besuche der Ausbildungs- beraterinnen und -berater bei Ausbildungs- stätten
	insgesamt	davon ... tätig			
		hauptamtlich / hauptberuflich	nebenamtlich / nebenberuflich	ehrenamtlich	
Steuerberaterkammer Westfalen-Lippe	1	1	-	-	2
Tierärztekammer Nordrhein	3	-	-	3	-
Tierärztekammer Westfalen-Lippe	5	-	5	-	14
Zahnärztekammer Nordrhein	8	-	-	8	-
Zahnärztekammer Westfalen-Lippe	36	-	-	36	-
<b>Zusammen</b>	<b>210</b>	<b>3</b>	<b>8</b>	<b>199</b>	<b>57</b>
				<b>sonstige</b>	
<b>Zuständige Stelle</b>					
Landwirtschaftskammer Rheinland <sup>26)</sup>	6	1	5	-	-
Landwirtschaftskammer Westf.-Lippe <sup>26)</sup>	9	9	-	-	-
<b>Zusammen</b> <sup>76)</sup>	<b>15</b>	<b>10</b>	<b>5</b>	<b>-</b>	<b>-</b>
				<b>Ausbildungsbereiche insgesamt</b>	
<b>Insgesamt</b>	<b>552</b>	<b>229</b>	<b>106</b>	<b>217</b>	<b>41 275</b>

**B IV 2 Ausbildungsberaterinnen und -berater am 31.12.1997 nach der beruflichen Vorbildung,  
Altersgruppe und Ausbildungsbereich**

Berufliche Vorbildung Ausbildungsbereich	Geschlecht	Ausbildungsberaterinnen und -berater								
		insge- sam	davon							ohne Angabe
			in der Altersgruppe von ... Jahren							
			unter 25	25 - 29	30 - 39	40 - 49	50 - 59	60 und mehr		
Industrie, Handel u.a.										
Abgeschlossene Berufsausbildung	zusammen	24	-	1	-	7	13	3	-	
	männlich	19	-	-	-	5	11	3	-	
	weiblich	5	-	1	-	2	2	-	-	
Meisterprüfung	zusammen	20	-	-	2	3	10	5	-	
	männlich	20	-	-	2	3	10	5	-	
	weiblich	-	-	-	-	-	-	-	-	
Technikerausbildung	zusammen	9	-	-	-	2	5	2	-	
	männlich	9	-	-	-	2	5	2	-	
	weiblich	-	-	-	-	-	-	-	-	
Sonstiger Abschluß einer Fachschule	zusammen	2	-	-	-	-	2	-	-	
	männlich	1	-	-	-	-	1	-	-	
	weiblich	1	-	-	-	-	1	-	-	
Fachhochschulabschluß	zusammen	19	-	-	4	8	5	2	-	
	männlich	18	-	-	3	8	5	2	-	
	weiblich	1	-	-	1	-	-	-	-	
Hochschulabschluß	zusammen	5	-	-	-	2	2	1	-	
	männlich	4	-	-	-	2	1	1	-	
	weiblich	1	-	-	-	-	1	-	-	
Sonstige berufliche Vorbildung	zusammen	5	-	-	-	2	3	-	-	
	männlich	5	-	-	-	2	3	-	-	
	weiblich	-	-	-	-	-	-	-	-	
Ohne Angabe	zusammen	9	-	-	-	1	-	8	-	
	männlich	9	-	-	-	1	-	8	-	
	weiblich	-	-	-	-	-	-	-	-	
Zusammen	zusammen	93	-	1	6	25	40	21	-	
	männlich	85	-	-	5	23	36	21	-	
	weiblich	8	-	1	1	2	4	-	-	
Handwerk										
Abgeschlossene Berufsausbildung	zusammen	3	-	-	1	1	1	-	-	
	männlich	3	-	-	1	1	1	-	-	
	weiblich	-	-	-	-	-	-	-	-	
Meisterprüfung	zusammen	21	-	-	2	8	10	1	-	
	männlich	19	-	-	2	6	10	1	-	
	weiblich	2	-	-	-	2	-	-	-	
Technikerausbildung	zusammen	3	-	-	1	-	2	-	-	
	männlich	3	-	-	1	-	2	-	-	
	weiblich	-	-	-	-	-	-	-	-	
Fachhochschulabschluß	zusammen	4	-	-	3	-	1	-	-	
	männlich	2	-	-	1	-	1	-	-	
	weiblich	2	-	-	2	-	-	-	-	
Hochschulabschluß	zusammen	2	-	-	-	2	-	-	-	
	männlich	1	-	-	-	1	-	-	-	
	weiblich	1	-	-	-	1	-	-	-	
Zusammen	zusammen	33	-	-	7	11	14	1	-	
	männlich	28	-	-	5	8	14	1	-	
	weiblich	5	-	-	2	3	-	-	-	

**Noch: B IV 2 Ausbildungsberaterinnen und -berater am 31.12.1997 nach der beruflichen Vorbildung,  
Altersgruppe und Ausbildungsbereich**

Berufliche Vorbildung Ausbildungsbereich	Geschlecht	Ausbildungsberaterinnen und -berater							
		insge- samt	davon						
			in der Altersgruppe von ... Jahren						ohne Angabe
			unter 25	25 - 29	30 - 39	40 - 49	50 - 59	60 und mehr	
<b>Landwirtschaft</b>									
Meisterprüfung	zusammen	3	-	-	-	-	3	-	-
	männlich	1	-	-	-	-	1	-	-
	weiblich	2	-	-	-	-	2	-	-
Fachhochschulabschluß	zusammen	12	1	-	5	5	1	-	-
	männlich	5	-	-	2	2	1	-	-
	weiblich	7	1	-	3	3	-	-	-
Hochschulabschluß	zusammen	28	-	-	9	10	7	2	-
	männlich	15	-	-	2	6	5	2	-
	weiblich	13	-	-	7	4	2	-	-
<b>Zusammen</b> <sup>76)</sup>	<b>zusammen</b>	<b>43</b>	<b>1</b>	<b>-</b>	<b>14</b>	<b>15</b>	<b>11</b>	<b>2</b>	<b>-</b>
	<b>männlich</b>	<b>21</b>	<b>-</b>	<b>-</b>	<b>4</b>	<b>8</b>	<b>7</b>	<b>2</b>	<b>-</b>
	<b>weiblich</b>	<b>22</b>	<b>1</b>	<b>-</b>	<b>10</b>	<b>7</b>	<b>4</b>	<b>-</b>	<b>-</b>
<b>öffentlicher Dienst</b>									
Abgeschlossene Berufsausbildung	zusammen	31	-	-	7	16	6	1	1
	männlich	21	-	-	3	10	6	1	1
	weiblich	10	-	-	4	6	-	-	-
Meisterprüfung	zusammen	12	-	-	2	3	6	1	-
	männlich	12	-	-	2	3	6	1	-
	weiblich	-	-	-	-	-	-	-	-
Technikerausbildung	zusammen	5	-	-	2	1	1	1	-
	männlich	5	-	-	2	1	1	1	-
	weiblich	-	-	-	-	-	-	-	-
Sonstiger Abschluß einer Fachschule	zusammen	3	-	-	1	1	1	-	-
	männlich	2	-	-	-	1	1	-	-
	weiblich	1	-	-	1	-	-	-	-
Fachhochschulabschluß	zusammen	79	-	2	20	29	24	4	-
	männlich	66	-	1	12	25	24	4	-
	weiblich	13	-	1	8	4	-	-	-
Hochschulabschluß	zusammen	25	-	-	7	11	5	2	-
	männlich	20	-	-	3	10	5	2	-
	weiblich	5	-	-	4	1	-	-	-
Sonstige berufliche Vorbildung	zusammen	2	-	-	-	-	2	-	-
	männlich	2	-	-	-	-	2	-	-
	weiblich	-	-	-	-	-	-	-	-
Ohne Angabe	zusammen	1	-	-	-	-	-	-	1
	männlich	1	-	-	-	-	-	-	1
	weiblich	-	-	-	-	-	-	-	-
<b>Zusammen</b>	<b>zusammen</b>	<b>158</b>	<b>-</b>	<b>2</b>	<b>39</b>	<b>61</b>	<b>45</b>	<b>9</b>	<b>2</b>
	<b>männlich</b>	<b>129</b>	<b>-</b>	<b>1</b>	<b>22</b>	<b>50</b>	<b>45</b>	<b>9</b>	<b>2</b>
	<b>weiblich</b>	<b>29</b>	<b>-</b>	<b>1</b>	<b>17</b>	<b>11</b>	<b>-</b>	<b>-</b>	<b>-</b>
<b>freie Berufe</b>									
Fachhochschulabschluß	zusammen	5	-	-	-	3	2	-	-
	männlich	4	-	-	-	3	1	-	-
	weiblich	1	-	-	-	-	1	-	-
Hochschulabschluß	zusammen	203	-	2	45	55	63	38	-
	männlich	163	-	-	36	46	50	31	-
	weiblich	40	-	2	9	9	13	7	-
Sonstige berufliche Vorbildung	zusammen	2	-	-	-	-	2	-	-
	männlich	2	-	-	-	-	2	-	-
	weiblich	-	-	-	-	-	-	-	-
<b>Zusammen</b>	<b>zusammen</b>	<b>210</b>	<b>-</b>	<b>2</b>	<b>45</b>	<b>58</b>	<b>67</b>	<b>38</b>	<b>-</b>
	<b>männlich</b>	<b>169</b>	<b>-</b>	<b>-</b>	<b>36</b>	<b>49</b>	<b>53</b>	<b>31</b>	<b>-</b>
	<b>weiblich</b>	<b>41</b>	<b>-</b>	<b>2</b>	<b>9</b>	<b>9</b>	<b>14</b>	<b>7</b>	<b>-</b>

**Noch: B IV 2 Ausbildungsberaterinnen und -berater am 31.12.1997 nach der beruflichen Vorbildung,  
Altersgruppe und Ausbildungsbereich**

Berufliche Vorbildung Ausbildungsbereich	Geschlecht	Ausbildungsberaterinnen und -berater							
		insge- samt	davon						
			in der Altersgruppe von ... Jahren						ohne Angabe
			unter 25	25 - 29	30 - 39	40 - 49	50 - 59	60 und mehr	
		sonstige							
Meisterprüfung	zusammen	2	-	-	-	-	2	-	-
	männlich	-	-	-	-	-	-	-	-
	weiblich	2	-	-	-	-	2	-	-
Fachhochschulabschluß	zusammen	4	1	-	-	3	-	-	-
	männlich	-	-	-	-	-	-	-	-
	weiblich	4	1	-	-	3	-	-	-
Hochschulabschluß	zusammen	9	-	-	4	3	2	-	-
	männlich	-	-	-	-	-	-	-	-
	weiblich	9	-	-	4	3	2	-	-
Zusammen <sup>76)</sup>	zusammen	15	1	-	4	6	4	-	-
	männlich	-	-	-	-	-	-	-	-
	weiblich	15	1	-	4	6	4	-	-
		Ausbildungsbereiche insgesamt							
Abgeschlossene Berufsausbildung	zusammen	58	-	1	8	24	20	4	1
	männlich	43	-	-	4	16	18	4	1
	weiblich	15	-	1	4	8	2	-	-
Meisterprüfung	zusammen	58	-	-	6	14	31	7	-
	männlich	52	-	-	6	12	27	7	-
	weiblich	6	-	-	-	2	4	-	-
Technikerausbildung	zusammen	17	-	-	3	3	8	3	-
	männlich	17	-	-	3	3	8	3	-
	weiblich	-	-	-	-	-	-	-	-
Sonstiger Abschluß einer Fachschule	zusammen	5	-	-	1	1	3	-	-
	männlich	3	-	-	-	1	2	-	-
	weiblich	2	-	-	1	-	1	-	-
Fachhochschulabschluß	zusammen	123	2	2	32	48	33	6	-
	männlich	95	-	1	18	38	32	6	-
	weiblich	28	2	1	14	10	1	-	-
Hochschulabschluß	zusammen	272	-	2	65	83	79	43	-
	männlich	203	-	-	41	65	61	36	-
	weiblich	69	-	2	24	18	18	7	-
Sonstige berufliche Vorbildung	zusammen	9	-	-	-	2	7	-	-
	männlich	9	-	-	-	2	7	-	-
	weiblich	-	-	-	-	-	-	-	-
Ohne Angabe	zusammen	10	-	-	-	1	-	8	1
	männlich	10	-	-	-	1	-	8	1
	weiblich	-	-	-	-	-	-	-	-
Insgesamt	zusammen	552	2	5	115	176	181	71	2
	männlich	432	-	1	72	138	155	64	2
	weiblich	120	2	4	43	38	26	7	-



## V. Ausbildungspersonal

**B V 1.1 Ausbilderinnen und Ausbilder am 31.12.1997 nach der fachlichen Eignung, der zuständigen Stelle und dem Ausbildungsbereich**

Zuständige Stelle / Ausbildungsbereich	Ausbilderinnen und Ausbilder						
	insge- samt	davon					ohne Angabe der fachlichen Eignung
		mit fachlicher Eignung <sup>71)</sup> aufgrund einer / eines					
		Meister- prüfung	Berufsaus- bildungs-, Hoch-, Fach- hochschul- abschlusses	Zuerkennung durch die zuständige Behörde	Fortsetzung der Ausbilder- tätigkeit	Fachschul- abschlusses	
<b>Industrie, Handel u.a.</b>							
<b>Industrie- und Handelskammer</b>							
Aachen	6 575	-	6 200	330	45	-	-
Arnsberg <sup>26)</sup>	2 310	-	2 195	110	5	-	-
Bielefeld <sup>26)</sup>	8 246	192	7 205	849	-	-	-
Bochum	2 187	-	1 827	354	-	6	-
Bonn	2 636	9	2 421	206	-	-	-
Detmold <sup>26)</sup>	1 753	152	1 547	39	15	-	-
Dortmund	3 035	9	2 809	201	16	-	-
Düsseldorf	5 746	-	5 251	484	11	-	-
Duisburg <sup>26)</sup>	3 834	-	3 223	593	18	-	-
Essen <sup>26)</sup>	5 717	63	5 027	604	23	-	-
Hagen <sup>26)</sup>	5 313	3	4 716	545	49	-	-
Krefeld <sup>26)</sup>	3 695	51	3 199	431	14	-	-
Köln	4 908	400	3 892	609	7	-	-
Münster	17 712	-	15 877	1 614	221	-	-
Siegen	2 946	35	2 616	286	9	-	-
Wuppertal <sup>26)</sup>	1 506	33	1 372	100	1	-	-
<b>Zusammen</b>	<b>78 119</b>	<b>947</b>	<b>69 377</b>	<b>7 355</b>	<b>434</b>	<b>6</b>	<b>-</b>
<b>Handwerk</b>							
- bisher nicht erhoben -							
<b>Landwirtschaft</b>							
<b>Landwirtschaftskammer</b>							
Rheinland	1 519	1 056	131	83	x	191	58
Westfalen-Lippe	2 340	1 685	199	99	x	309	48
<b>Zusammen</b>	<b>3 859</b>	<b>2 741</b>	<b>330</b>	<b>182</b>	<b>x</b>	<b>500</b>	<b>106</b>
<b>öffentlicher Dienst</b>							
<b>Zusammen</b>	<b>4 797</b>	<b>x</b>	<b>x</b>	<b>x</b>	<b>x</b>	<b>x</b>	<b>x</b>
<b>freie Berufe</b>							
<b>Zusammen</b>	<b>24 822</b>	<b>x</b>	<b>x</b>	<b>x</b>	<b>x</b>	<b>x</b>	<b>x</b>
<b>sonstige</b>							
<b>Zuständige Stelle</b>							
Landwirtschaftskammer Rheinland <sup>26)</sup>	398	129	167	102	-	x	-
Landwirtschaftskammer Westf.-Lippe <sup>26)</sup>	636	190	262	158	26	x	-
<b>Zusammen</b>	<b>1 034</b>	<b>319</b>	<b>429</b>	<b>260</b>	<b>26</b>	<b>x</b>	<b>-</b>
<b>Ausbildungsbereiche insgesamt</b>							
<b>Insgesamt (ohne Handwerk)</b>	<b>112 631</b>	<b>x</b>	<b>x</b>	<b>x</b>	<b>x</b>	<b>x</b>	<b>x</b>
darunter mit nachgewiesener fachlicher Eignung	83 012	4 007	70 136	7 797	460	506	106



**B V 1.2 Ausbilderinnen und Ausbilder am 31.12.1997 nach der pädagogischen Eignung, der zuständigen Stelle und dem Ausbildungsbereich**

Zuständige Stelle / Art der Verwaltung <sup>24)</sup> Ausbildungsbereich	Ausbilderinnen und Ausbilder								
	insge- samt	davon							ohne Angabe der pädago- gischen Eignung
		mit pädagogischer Eignung <sup>72)</sup> aufgrund einer							
		Ausbilder- Eignungs- prüfung	Meister- prüfung	Befreiung von der Ausbilder- Eignungs- prüfung	dienst- recht- lichen Regelung	Regelung für Bundes- beamtin- nen und -beamte	Regelung der kirch- lichen Verwal- tung	sonstigen Eignung	
Industrie, Handel u.a.									
Industrie- und Handelskammer									
Aachen	6 575	2 569	779	2 836	x	x	x	391	-
Arnsberg <sup>26)</sup>	2 310	1 169	344	688	x	x	x	109	-
Bielefeld <sup>26)</sup>	8 246	2 606	1 369	4 057	x	x	x	214	-
Bochum	2 187	701	250	1 122	x	x	x	114	-
Bonn	2 636	1 298	187	964	x	x	x	187	-
Detmold <sup>26)</sup>	1 753	903	246	474	x	x	x	130	-
Dortmund	3 035	1 145	413	1 120	x	x	x	94	263
Düsseldorf	5 746	-	2 947	2 524	x	x	x	275	-
Duisburg <sup>26)</sup>	3 834	1 901	490	1 189	x	x	x	190	64
Essen <sup>26)</sup>	5 717	1 933	732	2 883	x	x	x	169	-
Hagen <sup>26)</sup>	5 313	2 347	852	1 849	x	x	x	153	112
Krefeld <sup>26)</sup>	3 695	1 798	534	1 244	x	x	x	119	-
Köln	4 908	2 335	635	1 598	x	x	x	142	198
Münster	17 712	6 253	2 512	7 466	x	x	x	920	561
Siegen	2 946	1 242	547	1 025	x	x	x	132	-
Wuppertal <sup>26)</sup>	1 506	722	260	461	x	x	x	63	-
Zusammen	78 119	28 922	13 097	31 500	x	x	x	3 402	1 198
Handwerk									
- bisher nicht erhoben -									
Landwirtschaft									
Zusammen	3 859	x	x	x	x	x	x	x	x
öffentlicher Dienst									
Art der Verwaltung									
Kommunaler Verwaltungsdienst <sup>75)</sup>	2 366	727	107	347	803	-	-	x	382
Landesverwaltungsdienst	1 244	344	251	84	224	-	-	x	341
Bundesverwaltungsdienst	1 082	622	159	131	-	108	-	x	62
Handwerkskammer	4	-	-	3	1	-	-	x	-
Industrie- und Handelskammer	8	6	-	2	-	-	-	x	-
Kirchlicher Verwaltungsdienst	87	12	-	3	-	-	64	x	8
Körperschaft des öffentlichen Rechts <sup>26)</sup>	6	6	-	-	-	-	-	x	-
Zusammen	4 797	1 717	517	570	1 028	108	64	x	793
freie Berufe									
Zusammen	24 822	x	x	x	x	x	x	x	x
sonstige									
Zuständige Stelle									
Landwirtschaftskammer Rheinland <sup>26)</sup>	398	4	129	265	x	x	x	x	-
Landwirtschaftskammer Westfalen-Lippe <sup>26)</sup>	636	91	190	355	x	x	x	x	-
Zusammen	1 034	95	319	620	x	x	x	x	-
Ausbildungsbereiche insgesamt									
Insgesamt (ohne Handwerk)	112 631	x	x	x	x	x	x	x	x
darunter mit nachgewiesener pädagogischer Eignung	83 950	30 734	13 933	32 690	1 028	108	64	3 402	1 991

**B V 1.3 Ausbilderinnen und Ausbilder am 31.12.1997 nach dem Geschlecht,  
der zuständigen Stelle und dem Ausbildungsbereich**

Zuständige Stelle / Art der Verwaltung <sup>24)</sup> Ausbildungsbereich	Auszubildende	Ausbilderinnen und Ausbilder			
		insgesamt	männlich	weiblich	je 100 Auszubildende
Industrie, Handel u.a.					
Industrie- und Handelskammer					
Aachen	9 025	6 575	5 210	1 365	72,9
Arnsberg <sup>26)</sup>	5 031	2 310	1 859	451	45,9
Bielefeld <sup>26)</sup>	15 125	8 246	6 755	1 491	54,5
Bochum	5 131	2 187	1 684	503	42,6
Bonn	5 698	2 636	2 024	612	46,3
Detmold <sup>26)</sup>	2 834	1 753	1 416	337	61,9
Dortmund	9 873	3 035	2 398	637	30,7
Düsseldorf	10 459	5 746	4 391	1 355	54,9
Duisburg <sup>26)</sup>	9 744	3 834	3 004	830	39,3
Essen <sup>26)</sup>	8 117	5 717	4 416	1 301	70,4
Hagen <sup>26)</sup>	7 467	5 313	4 444	869	71,2
Krefeld <sup>26)</sup>	9 972	3 695	2 878	817	37,1
Köln	19 366	4 908	3 720	1 188	25,3
Münster	21 100	17 712	13 799	3 913	83,9
Siegen	4 754	2 946	2 513	433	62,0
Wuppertal <sup>26)</sup>	5 743	1 506	1 241	265	26,2
Zusammen	149 439	78 119	61 752	16 367	52,3
Handwerk					
- bisher nicht erhoben -					
Landwirtschaft					
Landwirtschaftskammer					
Rheinland	2 745	1 519	1 419	100	55,3
Westfalen-Lippe	3 225	2 340	2 229	111	72,6
Zusammen	5 970	3 859	3 648	211	64,6
öffentlicher Dienst					
Art der Verwaltung					
Kommunaler Verwaltungsdienst	1 551	2 366	1 819	547	152,5
Landesverwaltungsdienst	4 358	1 244	974	270	28,5
Bundesverwaltungsdienst	2 108	1 082	854	228	51,3
Handwerkskammer	16	4	3	1	x
Industrie- und Handelskammer	15	8	7	1	x
Kirchlicher Verwaltungsdienst	112	87	74	13	77,7
Körperschaft des öffentlichen Rechts <sup>26)</sup>	13	6	6	-	x
Zusammen	8 173	4 797	3 737	1 060	58,7
freie Berufe					
Zuständige Stelle					
Ärztammer Nordrhein	6 817	4 092	3 412	680	60,0
Ärztammer Westfalen-Lippe	5 725	4 218	3 523	695	73,7
Apothekerkammer Nordrhein	1 076	1 025	789	236	95,3
Apothekerkammer Westfalen-Lippe	753	663	454	209	88,0
Rheinische Notarkammer	276	178	175	3	64,5
Patentanwaltskammer, München	26	27	27	-	103,8
Rechtsanwaltskammer Düsseldorf	1 119	465	432	33	41,6
Rechtsanwaltskammer Hamm <sup>26)</sup>	4 105	1 618	1 551	67	39,4
Rechtsanwaltskammer Köln	1 459	975	854	121	66,8
Steuerberaterkammer Düsseldorf	1 367	1 020	813	207	74,6
Steuerberaterkammer Köln	1 296	953	737	216	73,5
Steuerberaterkammer Westfalen-Lippe	2 687	1 480	1 252	228	55,1
Tierärztekammer Nordrhein	405	285	197	88	70,4
Tierärztekammer Westfalen-Lippe	337	219	161	58	65,0
Zahnärztekammer Nordrhein	4 927	3 702	2 890	812	75,1
Zahnärztekammer Westfalen-Lippe	4 480	3 902	3 371	531	87,1
Zusammen	36 855	24 822	20 638	4 184	67,4

**Noch: B V 1.3 Ausbilderinnen und Ausbilder am 31.12.1997 nach dem Geschlecht,  
der zuständigen Stelle und dem Ausbildungsbereich**

Zuständige Stelle / Art der Verwaltung <sup>24)</sup> Ausbildungsbereich	Auszubildende	Ausbilderinnen und Ausbilder			
		insgesamt	männlich	weiblich	je 100 Auszubildende
		<b>sonstige<sup>73)</sup></b>			
<b>Zuständige Stelle</b>					
Landwirtschaftskammer Rheinland <sup>26)</sup>	834	398	1	397	47,7
Landwirtschaftskammer Westf.-Lippe <sup>26)</sup>	1 310	636	5	631	48,5
<b>Zusammen</b>	<b>2 144</b>	<b>1 034</b>	<b>6</b>	<b>1 028</b>	<b>48,2</b>
		<b>Ausbildungsbereiche insgesamt</b>			
<b>Insgesamt (ohne Handwerk)</b>	<b>202 581</b>	<b>112 631</b>	<b>89 781</b>	<b>22 850</b>	<b>55,6</b>

**B V 2 Teilnehmerinnen und Teilnehmer an Ausbilder-Eignungsprüfungen 1997 nach der zuständigen Stelle und dem Ausbildungsbereich**

Zuständige Stelle / Art der Verwaltung <sup>24)</sup> Ausbildungsbereich	Teilnehmerinnen und Teilnehmer an Ausbilder-Eignungsprüfungen <sup>74)</sup>								
	insge- samt	männlich	weiblich	darunter mit bestandener Prüfung			Erfolgsquote		
				zu- sammen	männlich	weiblich	zu- sammen	männlich	weiblich
Industrie, Handel u.a.									
Industrie- und Handelskammer									
Aachen	558	415	143	553	411	142	99,1	99,0	99,3
Arnsberg <sup>26)</sup>	222	152	70	201	139	62	90,5	91,4	88,6
Bielefeld <sup>26)</sup>	661	413	248	601	367	234	90,9	88,9	94,4
Bochum	224	165	59	213	157	56	95,1	95,2	94,9
Bonn	345	251	94	325	234	91	94,2	93,2	96,8
Detmold <sup>26)</sup>	262	209	53	229	182	47	87,4	87,1	88,7
Dortmund	390	274	116	338	230	108	86,7	83,9	93,1
Düsseldorf	508	328	180	470	300	170	92,5	91,5	94,4
Duisburg <sup>26)</sup>	285	200	85	250	174	76	87,7	87,0	89,4
Essen <sup>26)</sup>	907	740	167	786	663	123	86,7	89,6	73,7
Hagen <sup>26)</sup>	203	121	82	198	116	82	97,5	95,9	100,0
Krefeld <sup>26)</sup>	306	137	169	291	126	165	95,1	92,0	97,6
Köln	872	544	328	836	514	322	95,9	94,5	98,2
Münster	743	512	231	708	480	228	95,3	93,8	98,7
Siegen	261	168	93	235	147	88	90,0	87,5	94,6
Wuppertal <sup>26)</sup>	214	155	59	202	143	59	94,4	92,3	100,0
Zusammen	6 961	4 784	2 177	6 436	4 383	2 053	92,5	91,6	94,3
Handwerk									
Handwerkskammer									
Aachen	102	88	14	101	87	14	99,0	98,9	x
Arnsberg	16	9	7	16	9	7	x	x	x
Bielefeld <sup>26)</sup>	1 039	902	137	903	785	118	86,9	87,0	86,1
Dortmund	160	144	16	143	128	15	89,4	88,9	x
Düsseldorf	1 675	1 466	209	1 607	1 406	201	95,9	95,9	96,2
Köln	113	81	32	110	78	32	97,3	96,3	100,0
Münster	484	372	112	464	353	111	95,9	94,9	99,1
Zusammen	3 589	3 062	527	3 344	2 846	498	93,2	92,9	94,5
Landwirtschaft									
Landwirtschaftskammer									
Rheinland	16	13	3	16	13	3	x	x	x
Westfalen-Lippe	3	1	2	3	1	2	x	x	x
Zusammen	19	14	5	19	14	5	x	x	x
öffentlicher Dienst									
Art der Verwaltung									
Kommunaler Verwaltungsdienst	111	57	54	111	57	54	100,0	100,0	100,0
Landesverwaltungsdienst	348	209	139	340	202	138	97,7	96,7	99,3
Bundesverwaltungsdienst	49	30	19	48	29	19	98,0	96,7	x
Handwerkskammer	177	153	24	160	137	23	90,4	89,5	x
Industrie- und Handelskammer	348	251	97	328	234	94	94,3	93,2	96,9
Zusammen	1 033	700	333	987	659	328	95,5	94,1	98,5
freie Berufe - nicht relevant -									
sonstige									
Zuständige Stelle									
Landwirtschaftskammer Rheinland <sup>26)</sup>	3	-	3	1	-	1	x	x	x
Landwirtschaftskammer Westf.-Lippe <sup>26)</sup>	10	-	10	3	-	3	x	x	x
Zusammen	13	-	13	4	-	4	x	x	x
Ausbildungsbereiche insgesamt									
Insgesamt (ohne freie Berufe)	11 615	8 560	3 055	10 790	7 902	2 888	92,9	92,3	94,5

## Anmerkungen zu den Tabellen

## Anmerkungen zu den Tabellen

(Fundstellen der angegebenen Rechtsgrundlagen s. Anhang 4)

- 1) Stufenausbildung - 1. Stufe
- 2) Stufenausbildung - 2. Stufe
- 3) Stufenausbildung - 3. Stufe
- 5) Ausbildungsberuf, dessen Anerkennung bzw. dessen Ausbildungsordnung aufgehoben worden ist, der aber am 31.12.1997 noch besetzt war (Übergangsregelung).
- 6) speziell geregelter Ausbildungsgang für Behinderte gemäß § 48 BBiG bzw. § 42b HwO
- 8) Ausbildungsberuf nach dem BBiG, in dem Auszubildende in Betrieben des Handwerks oder in handwerksähnlichen Betrieben ausgebildet werden und die Handwerkskammern für die Berufsbildung zuständige Stellen sind (§ 74 BBiG)
- 11) Ausbildungsberuf mit neu geregelter Ausbildungsordnung (§ 25 Abs. 1 BBiG, § 25 Abs. 1 HwO) bzw. mit geänderter Berufsbezeichnung gemäß der Verordnung zur Änderung der ReNoPat-Ausbildungsverordnung: eine bereits bestehende Ausbildungsordnung wurde an die neuen technischen, wirtschaftlichen und gesellschaftlichen Erfordernisse angepaßt und/oder der Ausbildungsberuf neu bezeichnet. Dieser Ausbildungsberuf wurde datenmäßig mit seinem Vorgänger zusammengefaßt, dessen Ausbildungsordnung durch die Neuordnung aufgehoben oder geändert worden ist (s.a. Anhang 2.2). Die Daten zu den aufgehobenen Ausbildungsberufen nach dem BBiG (Ausbildungsbereich IH) enthalten ggf. auch Daten, die von den Handwerkskammern (Ausbildungsbereich Hw) gemeldet wurden (s. § 74 BBiG).
- 12) Ausbildungsberuf nach dem BBiG, in dem im betrachteten Zeitraum mindestens in einem Jahr in Betrieben des Handwerks oder in handwerksähnlichen Betrieben ausgebildet wurde und die Handwerkskammern für die Berufsbildung zuständige Stellen sind (§ 74 BBiG)
- 13) Ausbildungsberuf, dessen Anerkennung bzw. Ausbildungsordnung aufgehoben worden ist
- 15) Ausbildungsberuf, dessen Ausbildungsordnung aufgehoben worden ist und eine eindeutige Zuordnung zu einem z.Z. anerkannten Ausbildungsberuf nicht möglich ist
- 17) Ausbildungsberuf, der bis zum 31.12.1994 ein Ausbildungsberuf des öffentlichen Dienstes war und der zum 1.1.1995 der gewerblichen Wirtschaft zugeordnet wurde (s.a. § 13 PostPersRG).  
Aus organisatorischen Gründen wird das Verzeichnis der Berufsausbildungsverhältnisse derjenigen Verträge, die bis zum 31.12.1994 mit der Deutschen Bundespost (Telekom/Postdienst) oder bis zum 31.7.1995 mit der Deutschen Telekom AG bzw. der Deutschen Post AG abgeschlossen wurden, weiterhin von den beiden Aktiengesellschaften geführt. Erst ab dem 1.8.1995 wurden sämtliche neu abgeschlossenen Ausbildungsverträge von den für die gewerbliche Wirtschaft zuständigen Industrie- und Handelskammern registriert.  
In Absprache mit dem Statistischen Bundesamt und den übrigen statistischen Landesämtern werden die Daten zu diesem Ausbildungsberuf statistisch solange dem öffentlichen Dienst zugeordnet, wie sie von der Deutschen Telekom AG bzw. der Deutschen Post AG gemeldet werden. Sobald sie von den Industrie- und Handelskammern übermittelt werden, zählen sie zum Ausbildungsbereich Industrie, Handel u.a..
- 21) **Allgemeine Hinweise zu den Zeitreihentabellen A1 - A3:**
  - Abweichungen zu den Daten in der vom damaligen Bundesministerium für Bildung und Wissenschaft sowie dem Statistischen Bundesamt herausgegebenen Veröffentlichungsreihe „Berufliche Aus- und Fortbildung“ in den Jahren 1973 bis 1976 erklären sich durch unterschiedliche Definitionen sowie durch korrigierte Datenfehler.
  - ohne Angaben der Notarkammer Hamm (Notargehilfe/-gehilfin) für das Jahr 1984
  - ab dem Berichtsjahr 1987: einschließlich Jugendlicher in speziell geregelten Ausbildungsgängen für Behinderte gemäß § 48 BBiG bzw. § 42b HwO
  - In den Tabellen A 1, A 2.1 und A 2.2 werden die Daten im jeweiligen Betrachtungszeitraum ab dem ersten Jahr ihres Nachweises veröffentlicht und dann auch nur in dem Jahr, in dem zumindest in einem der nachgewiesenen Merkmale Daten vorliegen.
  - In der Tabelle A 2.1 werden ausschließlich (zusammengefaßte) Ausbildungsberufe nachgewiesen, die im Betrachtungszeitraum besetzt waren. Das hat zur Folge, daß nur derjenige Ausbildungsbereich (Angabe in Klammern hinter der Berufsbezeichnung) angegeben wird, der mindestens in einem Jahr Daten gemeldet hat.  
So ist z.B. der Ausbildungsberuf „Wachszieherin bzw. Wachszieher“
    - 1. nach dem BBiG (Ausbildungsbereich Industrie, Handel u.a. = IH) und
    - 2. nach der HwO (Ausbildungsbereich Handwerk = Hw)
geregelt. Wenn im Betrachtungszeitraum für den Ausbildungsbereich Industrie, Handel u.a. keine Daten vorliegen, dann wird die Berufsbezeichnung nur mit der Zusatzinformation (Hw) ausgewiesen.
- 22) Ausbildungsbereich, der durch die zuständige Stelle definiert wird, die die Eintragung des jeweiligen Ausbildungsvertrages in das Verzeichnis der Berufsausbildungsverhältnisse vornimmt
- 23) reguläre Ausbildungsdauer in Monaten
- 24) Dieser Nachweis bezieht sich auf die für die Berufsbildung zuständigen (berichtspflichtigen) und nicht auf die ausbildenden Stellen (s.a. Übersicht 1.2).
- 25) Dazu gehören im Ausbildungsbereich Handwerk:
  - nichthandwerkliche Berufe,
  - Ausbildungsberufe nach dem BBiG, in denen Auszubildende in Betrieben des Handwerks oder in handwerksähnlichen Betrieben ausgebildet werden und die Handwerkskammern für die Berufsbildung zuständige Stellen sind (§ 74 BBiG) und
  - speziell geregelte Ausbildungsgänge für Behinderte gemäß § 48 BBiG bzw. § 42b HwO.

- 26) Die jeweilige Bezeichnung lautet vollständig wie folgt:
- Industrie- und Handelskammer für das südöstliche Westfalen zu Arnsberg,
  - Industrie- und Handelskammer Ostwestfalen zu Bielefeld,
  - Industrie- und Handelskammer Lippe zu Detmold,
  - Industrie- und Handelskammer Duisburg-Wesel-Kleve zu Duisburg,
  - Industrie- und Handelskammer Essen, Mülheim (Ruhr), Oberhausen zu Essen,
  - Südwestfälische Industrie- und Handelskammer zu Hagen,
  - Industrie- und Handelskammer Mittlerer Niederrhein Krefeld-Mönchengladbach-Neuss,
  - Industrie- und Handelskammer Wuppertal-Solingen-Remscheid,
  - Handwerkskammer Ostwestfalen-Lippe zu Bielefeld,
  - landesunmittelbare Körperschaft des öffentlichen Rechts im Bereich der Sozialversicherung,
  - Rechtsanwaltskammer für den Oberlandesgerichtsbezirk Hamm,
  - die Direktoren der jeweiligen Landwirtschaftskammer als Landesbeauftragte.
- 27) Gezählt werden definitionsgemäß die mit Auszubildenden besetzten
- rechtlich selbständigen Ausbildungsberufe, die z.Z. anerkannt sind,
  - Ausbildungsberufe mit aufgehobener Ausbildungsordnung, in denen nach einer Übergangsregelung ausgebildet wird und
  - Ausbildungsberufe nach dem BBiG, in denen Auszubildende in Betrieben des Handwerks oder in handwerksähnlichen Betrieben ausgebildet werden.

Ausbildungsberufe, in denen ausschließlich vorzeitig gelöste Ausbildungsverhältnisse oder Prüflinge in Abschlußprüfungen nachgewiesen wurden, sind in der Tabelle B I 3 nicht enthalten. Ein direkter Datenvergleich mit der Übersicht 4 ist daher nicht möglich.

29) **Besonderheiten der Zeitreihentabelle A 1 je Erhebungstatbestand:**

**Zur schulischen Vorbildung der Auszubildenden:**

- in den Berichtsjahren 1985 bis 1992 wurde die schulische Vorbildung in allen Ausbildungsbereichen, mit Ausnahme dem des Handwerks, für den Gesamtbestand der Auszubildenden erfaßt. Zeitgleich wurde von den Handwerkskammern die schulische Vorbildung der Auszubildenden mit neu abgeschlossenem Ausbildungsvertrag nachgewiesen. Seit 1993, bedingt durch die Änderung des Merkmalskataloges der Berufsbildungsstatistik (s.a. Rechtsgrundlage der Berufsbildungsstatistik), wurde die schulische Vorbildung der Ausbildungsanfängerinnen und -anfänger einheitlich in sämtlichen Ausbildungsbereichen erfragt.

**Zu Auszubildenden mit vorzeitig gelösten Ausbildungsverhältnissen:**

- ohne Angaben der Apothekerkammer Nordrhein (Apothekenhelfer/-in) und der Berufsbildungsstelle Seeschiffahrt e.V. (Matrose in der Seeschiffahrt) zu vorzeitig gelösten Ausbildungsverhältnissen im Jahr 1983

**Zu Teilnehmerinnen und Teilnehmern an Abschlußprüfungen (Fallzählung):**

- im Jahr 1973 ohne Prüflinge in den Ausbildungsberufen „Rechtsbeistandsgehilfin bzw. -gehilfe“ und „Rechtsanwaltsgehilfin bzw. -gehilfe“ (Ausbildungsbereich „Freie Berufe“)
- In den Jahren 1976 - 1978 sind die Prüflinge sowie deren Prüfungsergebnis in den folgenden Ausbildungsberufen von den zuständigen Handwerkskammern nicht erfaßt worden. Es handelt sich dabei um nichthandwerkliche Ausbildungsberufe bzw. um Ausbildungsberufe nach dem BBiG, in denen Auszubildende in Betrieben des Handwerks oder in handwerksähnlichen Betrieben ausgebildet wurden (s. § 74 BBiG). Die ausgewiesene Erfolgsquote bezieht sich daher nur auf Prüflinge, deren Anzahl und Prüfungsergebnis bekannt ist.

Kenn- ziffer	Ausbildungsberuf
4926	Polster- und Dekorationsnäher/-in
6341	Fotolaborant/-in <sup>1)</sup>
6410	Technischer/Technische Zeichner/-in
6420	Bauzeichner/-in
9311	Gewerbegehilfe/-gehilfin im Färber- und Chemischreinigerhandwerk <sup>1)</sup>
9313	Bügler/-in im Färber- und Chemischreinigerhandwerk <sup>1)</sup>

1) Ausbildungsberuf mit (inzwischen) aufgehobener Ausbildungsordnung

- In den Jahren 1979 - 1981 ist das Prüfungsergebnis in den unten angegebenen Ausbildungsberufen von den zuständigen Handwerkskammern nicht erfaßt worden. Es handelt sich dabei um Ausbildungsberufe nach dem BBiG mit gestufter Ausbildung, in denen Auszubildende in Betrieben des Handwerks oder in handwerksähnlichen Betrieben ausgebildet wurden. Die ausgewiesene Erfolgsquote bezieht sich daher nur auf Prüflinge, deren Anzahl und Prüfungsergebnis bekannt ist.

Kenn- ziffer	Ausbildungsberuf	Teilnehmerinnen und Teilnehmer an Abschlußprüfungen					
		1979		1980		1981	
		insg.	weibl.	insg.	weibl.	insg.	weibl.
1121	Betonstein- und Terrazzohersteller/-in <sup>2)</sup>	-	-	1	-	-	-
3782	Pelzwerker/-in <sup>1)</sup>	27	27	7	7	14	14
4401	Hochbaufacharbeiter/-in <sup>1)</sup>	19	-	43	-	7	-
4410	Maurer/-in <sup>2)</sup>	6	-	140	-	513	-
4420	Beton- und Stahlbetonbauer/-in <sup>2)</sup>	-	-	5	-	14	-
4870	Zimmerer/Zimmerin <sup>2)</sup>	-	-	8	-	79	1
4601	Tiefbaufacharbeiter/-in <sup>1)</sup>	-	-	-	-	1	-
4610	Straßenbauer/-in <sup>2)</sup>	-	-	7	-	18	-
4662	Brunnenbauer/-in <sup>2)</sup>	1	-	-	-	-	-
4810	Stukkateur/-in <sup>2)</sup>	-	-	13	-	31	-
4830	Fliesen-, Platten- und Mosaikleger/-in <sup>2)</sup>	3	-	15	-	57	1
4862	Estrichleger/-in <sup>2)</sup>	-	-	-	-	2	-
x	Insgesamt	56	27	239	7	736	16

1) Stufenausbildung 1. Stufe - 2) Stufenausbildung 2. Stufe

**Zu Teilnehmerinnen und Teilnehmern an Meisterprüfungen (Fallzählung):**

- Die Angaben der Berufsbildungsstelle Seeschiffahrt e.V. (Schiffsbetriebsmeister/-in) für die Jahre 1986 bis 1990 und 1992 beziehen sich auf das gesamte Bundesgebiet.

**Zu Ausbildungsberaterinnen und Ausbildungsberatern:**

- Bis 1992 wurden von den Handwerkskammern die Lehrlingswartinnen und -warte als ehrenamtliche Ausbildungsberaterinnen und -berater gemeldet. Ab 1993 wurde dieser Personenkreis nicht mehr erfaßt, weil er nicht gemäß § 41a HwO bestellt wird, sondern anders gelagerte Aufgaben erfüllt.

**Zu Auszubildende und Prüflinge in Ausbildungsgängen für Behinderte:**

- Bis 1986 wurden Angaben über Jugendliche in Ausbildungsgängen für Behinderte mit einem eingeschränkten Merkmalskatalog erhoben. In dieser Zeit wurden sie datenmäßig nicht dem Auszubildendenbestand bzw. dem Bestand der Prüflinge zugeordnet, sondern in zusätzlichen Tabellen ausgewiesen. Ab 1987 werden Daten über Auszubildende und Prüflinge in Ausbildungsgängen für Behinderte mit denselben Merkmalen bzw. Merkmalsausprägungen wie die übrigen Auszubildenden und Prüflinge erfaßt und sind in den Datenbeständen des jeweiligen Jahres enthalten.

- 30) Diese Daten werden nicht im Rahmen der Berufsbildungsstatistik erhoben, sondern aus der Statistik der berufsbildenden Schulen und der Kollegsulen übernommen (Erhebungsstichtag: 15. Oktober 19...).

Schülerinnen und Schüler mit Ausbildungsvertrag werden

- an Berufsschulen,
- in teilzeitberufsschulischen Bildungsgängen der Kollegschule und
- an Sonderschulen im Bildungsbereich der berufsbildenden Schulen unterrichtet.

Wegen einer Umstellung des Erhebungskonzeptes wurden ab 1978 die Berufsschülerinnen und -schüler mit Ausbildungsvertrag an Sonderschulen im Bildungsbereich der berufsbildenden Schulen nicht mehr erfaßt und nachgewiesen.

In den Jahren 1973 und 1974 wurden in der Statistik der Berufsschulen zu den „Schülerinnen und Schülern mit Ausbildungsvertrag“ neben den eigentlichen Auszubildenden (mit einem Ausbildungsvertrag in einem staatlich anerkannten Ausbildungsberuf nach dem BBiG oder der HwO) auch Anlernlinge und Angelernte gezählt.

Dazu kamen bis 1984 Personen,

- die sich in einem öffentlich-rechtlichen Dienstverhältnis (Vorbereitungsdienst für Beamtinnen und Beamte) befanden,
- die eine Ausbildung in Berufen des Gesundheitswesens anstrebten bzw. erhielten oder
- die Praktikantenverträge besaßen.

- 31) Die Aufgliederung in gewerbliche, kaufmännische und sonstige Berufe erfolgt aus der Summierung der Daten der Ausbildungsbereiche Industrie, Handel u.a. sowie Handwerk.

- 32) Nur von den am 31.12.1997 anerkannten Ausbildungsberufen werden die unbesetzten Ausbildungsberufe nachgewiesen. Dagegen werden als gering besetzte Ausbildungsberufe ggf. auch diejenigen nachgewiesen, deren Anerkennung bereits aufgehoben wurde.

- 33) Durch die Privatisierung der Deutschen Bundesbahn und der Deutschen Bundespost TELEKOM sind zwischen 1993 und 1995 Datenverschiebungen vom Ausbildungsbereich „öffentlicher Dienst“ zum Ausbildungsbereich „Industrie, Handel u.a.“ zu verzeichnen:

- Ab dem 1.1.1994 wurde im Ausbildungsberuf „Eisenbahnerin/Eisenbahner im Betriebsdienst“ (Kennziffer 7120) nicht mehr bei der Deutschen Bundesbahn (Ausbildungsbereich ÖD), sondern bei der Deutschen Bahn AG (Ausbildungsbereich IH) ausgebildet. Die Registrierung der Neuverträge durch die Industrie- und Handelskammern erfolgte ab dem 1.8.1994.
- Ab dem 1.1.1995 wurde im Ausbildungsberuf „Kommunikationselektronikerin/-elektroniker, Fachrichtung Telekommunikationstechnik“ (Kennziffer 3120) nicht mehr bei der Deutschen Bundespost TELEKOM (Ausbildungsbereich ÖD), sondern bei der Deutschen Telekom AG (Ausbildungsbereich IH) ausgebildet. Die Registrierung der Neuverträge durch die Industrie- und Handelskammern erfolgte ab dem 1.8.1995.

- 41) Auszubildende, deren Ausbildung im Berichtszeitraum (1.1. - 31.12.) tatsächlich begonnen hat und deren Ausbildungsverhältnis am Stichtag (31.12.) noch bestand, einschließlich neu abgeschlossener Anschlußverträge in gestuften Ausbildungsgängen

- 45) Auszubildende, deren schulische Vorbildung bei Vertragsabschluß noch nicht feststand bzw. die keine Angaben gemacht haben

- 48) Ohne neu abgeschlossene Ausbildungsverträge werden nur die zum 31.12.1997 anerkannten Ausbildungsberufe nachgewiesen. Dagegen werden als Ausbildungsberufe mit 1 bis 5 neu abgeschlossenen Ausbildungsverträgen ggf. auch diejenigen nachgewiesen, deren Anerkennung bereits aufgehoben wurde.

- 49) Neu abgeschlossene Ausbildungsverträge werden nur in denjenigen Ausbildungsberufen nachgewiesen, in denen auch Ausbildungsverhältnisse vorzeitig gelöst wurden. Damit ist die berechenbare Summe der neu abgeschlossenen Ausbildungsverträge nach Ausbildungsberufen ggf. nicht identisch mit dem Summennachweis in der jeweiligen Berufsgruppe, dem jeweiligen Berufsbereich bzw. der Endsumme, der dem tatsächlichen Wert entspricht.

- 51) einschließlich Wiederholungsprüfungen

- 52) einschließlich externer Prüfungsteilnehmerinnen und -teilnehmer

- 53) im Sinne vorzeitiger Zulassung zur Prüfung nach § 40 Abs. 1 BBiG. Diese Daten werden im Ausbildungsbereich Handwerk nicht erhoben und sind somit nicht in der Gesamtsumme bzw. je Berufsgruppe oder Berufsbereich enthalten.

- 54) Prüfung im Sinne der Anlage 3 zum BAT gemäß § 25 BAT

- 71) Zu Tabelle B V 1.1: Ausbilderinnen und Ausbilder nach der fachlichen Eignung (s.a. Begriffserläuterungen unter „Fachliche Eignung“)

Ausbildungsbereich	Ausbildungspersonal mit fachlicher Eignung gemäß § ... BBiG aufgrund einer / eines				
	Meisterprüfung	Berufsausbildungs-, Hoch-, Fachhochschulabschlusses	Zuerkennung durch die zuständige Behörde	Fortsetzung der Ausbildertätigkeit	Fachschulabschlusses
Industrie, Handel u.a.	+) )	§ 76 Abs. 1 Nr. 1 und 2	§ 76 Abs. 3	§ 111 Abs. 2	§ 76 Abs. 2 i.V.m. § 76 Abs. 1 Nr. 3
Landwirtschaft (einschließlich ländlicher Hauswirtschaft)	§ 80 Abs. 1 Nr. 1	§ 80 Abs. 1 Nr. 2	§ 80 Abs. 3	x	§ 80 Abs. 2 i.V.m. § 80 Abs. 1 Nr. 3
Sonstige (städtische Hauswirtschaft)	§ 94 Abs. 1 Nr. 1	§ 94 Abs. 1 Nr. 2	§ 94 Abs. 2	§ 111 Abs. 2	x

+) § 11 Abs. 2 der Verordnung über die Prüfung zum anerkannten Abschluß „Geprüfter Industriemeister/ Geprüfte Industriemeisterin - Fachrichtung Druck“



- 72) Zu Tabelle B V 1.2: Ausbilderinnen und Ausbilder nach der pädagogischen Eignung (s.a. Begriffserläuterungen unter Ausbilder-Eignungsprüfung bzw. Ausbilder-Eignungsverordnung)

Ausbildungsbereich Rechtsgrundlage	Ausbildungspersonal mit pädagogischer Eignung aufgrund einer / eines					
	Ausbilder-Eignungsprüfung	Meisterprüfung	Befreiung von der Ausbilder-Eignungsprüfung	dienstrechtlichen Regelung	Fortbildungsprüfung für Bundesbeamtinnen und -beamte	sonstigen Eignung
Industrie, Handel u.a. AEVO gewerbliche Wirtschaft (GW)	§§ 3, 6 Abs. 1 Nr. 3 und 4, 6 Abs. 2	§ 6 Abs. 1 Nr. 1 und 2	§§ 6 Abs. 3, 7 (unbefristet)/ § 8 Abs. 2, 3 (befristet)	x	x	Regelung außerhalb der AEVO GW +)
Öffentlicher Dienst						
AEVO ÖD (Arbeiterinnen und Arbeiter sowie Angestellte)	§§ 3, 6 Abs. 1 Nr. 3	§ 6 Abs. 1 Nr. 1 und 2	§§ 6 Abs. 3, 7	§ 6 Abs. 2	x	x
APrO KVfA bzw. APrO VfAFK (kirchliche Verwaltung NRW)	§ 3	x	x	x	x	x
LVO NW (Landes- und Kommunalbeamtinnen und -beamte NRW)	x	x	x	§ 15a Abs. 1	x	x
BBAEV (Bundesbeamtinnen und -beamte)	§ 5 Nr. 1, 3 und 4	§ 5 Nr. 2	§ 6 Abs. 1	x	§ 3	x
Sonstige AEVO Hauswirtschaft - Teilbereich städtische Hauswirtschaft -	§§ 3, 6 Abs. 1 Nr. 3 und 4	§ 6 Abs. 1 Nr. 1 und 2	§§ 6 Abs. 2, 7 (unbefristet) § 8 Abs. 2, 3 (befristet)	x	x	x

+ ) Ausbilderinnen und Ausbilder, die in den Ausbildungsbereichen „Öffentlicher Dienst“ und „Freie Berufe“ in Berufen der gewerblichen Wirtschaft ausbilden und die bei den Industrie- und Handelskammern registriert werden

- 73) Im Bereich der Seeschifffahrt (außerhalb des Geltungsbereiches des BBiG) werden keine Ausbilderinnen und Ausbilder erfaßt.
- 74) Zu Tabelle B V 2: Teilnehmerinnen und Teilnehmer an Ausbilder-Eignungsprüfungen (s.a. Begriffserläuterungen unter Ausbilder-Eignungsprüfung bzw. Ausbilder-Eignungsverordnung)

Ausbildungsbereich	Prüfung zum Nachweis der berufs- und arbeitspädagogischen Kenntnisse gemäß § 3 ...
Industrie, Handel u.a.	Ausbilder-Eignungsverordnung gewerbliche Wirtschaft (AEVO GW)
Landwirtschaft	Ausbilder-Eignungsverordnung Landwirtschaft (AEVO Lw)
Öffentlicher Dienst	
Arbeiterinnen und Arbeiter sowie Angestellte	Ausbilder-Eignungsverordnung öffentlicher Dienst (AEVO ÖD)
kirchliche Verwaltung NRW	APrO KVfA bzw. APrO VfAFK
Bundesbeamtinnen und -beamte	Ausbilder-Eignungsverordnung für Bundesbeamtinnen und -beamte (BBAEV)
Sonstige	Ausbilder-Eignungsverordnung Hauswirtschaft (AEVO Hsw) - Teilbereich städtische Hauswirtschaft -

- 75) Die Daten der Stadt Köln wurden geschätzt.
- 76) Die Angaben zur Ausbildungsberatung enthalten den Nachweis von 15 Ausbildungsberaterinnen, die für die hauswirtschaftlichen Berufe in den Ausbildungsbereichen „Landwirtschaft“ und „Sonstige“ gleichzeitig zuständig sind.
- 77) ohne die neu geregelten Elektro- und Metallberufe (s. Tabellen B II 5.2 und 5.3)
- 78) Als Vergleichsjahr wurde 1984 gewählt, weil in diesem Jahr die Zahl der neu abgeschlossenen Ausbildungsverträge ihren Höchststand erreichte. Gezählt wurden im einzelnen folgende Ausbildungsberufe:

**Metallberufe 1984**

Kenn- ziffer	Ausbildungs- bereich	Ausbildungsberuf
1733	IH	Stahlrollenstecher/-in
2210	IH	Dreher/-in
2211	IH	Walzendreher/-in
2221	IH	Universalfräser/-in
2221	Hw	Universalfräser/-in 1)
2241	IH	Bohrwerkdreher/-in
2241	Hw	Bohrwerkdreher/-in 1)
2251	IH	Universalschleifer/-in
2291	IH	Universalhobler/-in
2521	IH	Kessel- und Behälterbauer/-in
2522	IH	Kupferschmied/-in
2522	IH	Schalenschmied/-in (Kupferhammerschmied/-in)
2541	IH	Bauschlosser/-in
2551	IH	Stahlbauschlosser/-in
2551	Hw	Stahlbauschlosser/-in 1)
2552	IH	Schiffbauer/-in
2641	IH	Rohrinstallateur/-in
2642	IH	Rohrmetzbauer/-in
2643	IH	Hochdruckrohrschlosser/-in
2650	IH	Feinblechner/-in
2650	Hw	Feinblechner/-in 1)
2651	IH	Blechslosser/-in
2651	Hw	Blechslosser/-in 1)
2700	IH	Mechaniker/-in
2730	IH	Maschinenschlosser/-in
2740	IH	Betriebsschlosser/-in
2740	Hw	Betriebsschlosser/-in 1)
2761	IH	Metallgewebemacher/-in
2810	IH	Kraftfahrzeugschlosser/-in (Instandsetzung)
2845	IH	Systemmacher/-in (Gewehr-)
2900	IH	Werkzeugmacher/-in
2924	IH	Diamantziehsteinmacher/-in
2931	IH	Stahlformenbauer/-in
2941	IH	Flachgraveur/-in
2942	IH	Stahlgraveur/-in
2943	IH	Prägewalzengraveur/-in
2944	IH	Ziseleur/-in
2951	IH	Chirurgiemechaniker/-in
2952	IH	Scherenmonteur/-in
3000	IH	Feinmechaniker/-in
3006	IH	Schloß- und Schlüsselmacher/-in
3008	IH	Gürtler/-in
5502	IH	Automateneinrichter/-in

1) Ausbildungsberuf nach dem BBiG, in dem Auszubildende in Betrieben des Handwerks oder in handwerksähnlichen Betrieben ausgebildet werden und die Handwerkskammern für die Berufsbildung zuständige Stellen sind (§ 74 BBiG)

**Elektroberufe 1984**

Kenn- ziffer	Ausbildungs- bereich	Ausbildungsberuf
3111	IH	Elektroanlageninstallateur/-in 1)
3111	IH	Energieanlageelektroniker/-in 2)
3111	Hw	Energieanlageelektroniker/-in 2)3)
3122	OD	Fernmeldehandwerker/-in
3123	IH	Fernmeldeinstallateur/-in 1)
3124	IH	Fernmeldeelektroniker/-in 2)
3131	IH	Elektromaschinenmonteur/-in 2)
3134	IH	Elektromaschinenwickler/-in 1)
3163	Hw	Elektrogerätemechaniker/-in 1)3)
3163	IH	Elektrogerätemechaniker/-in 1)
3163	Hw	Energiegeräteelektroniker/-in 2)3)
3163	IH	Energiegeräteelektroniker/-in 2)
3163	IH	Feingeräteelektroniker/-in 2)
3163	Hw	Feingeräteelektroniker/-in 2)3)
3163	IH	Nachrichtengerätemechaniker/-in 1)
3163	Hw	Nachrichtengerätemechaniker/-in 1)3)
3171	IH	Informationselektroniker/-in 2)
3172	IH	Funkelektroniker/-in 2)

1) Stufenausbildung 1. Stufe - 2) Stufenausbildung 2. Stufe - 3) Ausbildungsberuf nach dem BBiG, in dem Auszubildende in Betrieben des Handwerks oder in handwerksähnlichen Betrieben ausgebildet werden und die Handwerkskammern für die Berufsbildung zuständige Stellen sind (§ 74 BBiG)

- 79) Im Nachweis der Ausbildungsberufe sind definitionsgemäß folgende nicht enthalten:
- die neu geregelten Elektro- und Metallberufe (s. Tabellen B II 5.2 und 5.3),
  - die Ausbildungsberufe, die ab 1984 neu geschaffen wurden (s. Tabelle B II 5.4) und
  - die Ausbildungsberufe, in denen 1984 oder 1997 weniger oder genau 25 Ausbildungsverträge neu abgeschlossen wurden.

## 91) Art der Ausbildungsregelung:

- 0 = Ausbildungsberuf, dessen Anerkennung bzw. dessen Ausbildungsordnung aufgehoben worden ist, der aber am 31.12.1997 noch besetzt war (Übergangsregelung)
- 1 = vor Inkrafttreten des BBiG anerkannter Ausbildungsberuf, der nach § 108 BBiG Abs.1 als Ausbildungsberuf im Sinne des § 25 Abs.1 BBiG gilt und dessen Ausbildungsregelung weiterhin anzuwenden ist bzw. dessen bestehende Regelung nach § 122 Abs. 4 HwO weiter fortgilt
- 2 = nach § 25 Abs.1 BBiG anerkannter Ausbildungsberuf und erlassene Ausbildungsordnung bzw. nach § 25 Abs.1 HwO erlassene Ausbildungsordnung für einen staatlich anerkannten Ausbildungsberuf (hier: Gewerbe in der Anlage A der Handwerksordnung)
- 3 = vor Inkrafttreten des BBiG einem anerkannten Ausbildungsberuf vergleichbar geregelter Ausbildungsberuf, der nach § 108 Abs.1 BBiG als Ausbildungsberuf im Sinne des § 25 Abs.1 BBiG gilt und dessen Ausbildungsregelung weiterhin anzuwenden ist
- 4 = Ausbildungsvorschrift nach § 28 Abs.3 BBiG zur Entwicklung und Erprobung neuer Ausbildungsformen sowie neuer Ausbildungsberufe
- 5 = betriebliche Ausbildung, die der Ausbildung in einem anerkannten Ausbildungsberuf vergleichbar ist und die außerhalb des Geltungsbereiches des BBiG (§ 2 Abs.2 BBiG) durchgeführt wird
- 9 = speziell geregelter Ausbildungsgang für Behinderte gemäß § 48 BBiG bzw. § 42b HwO

Im Anhang 1.1 werden nur die zum Stichtag 31.12.1997 anerkannten Ausbildungsberufe nachgewiesen. Dagegen werden im Anhang 2.1 auch Ausbildungsberufe nachgewiesen, die zum Stichtag 31.12.1997 nicht mehr anerkannt, jedoch im Berichtsjahr 1997 noch besetzt waren.



# Anhang

## Anhang 1.1

## Ausbildungsberufe nach Ausbildungsbereichen, Ausbildungsdauer und Art der Ausbildungsregelung am 31.12.1997

Lfd. Nr.	Ausbildungsberuf	Kennziffer	Ausbildungs- bereich	Ausbildungs- dauer ... Monate	Art der Aus- bildungs- regelung <sup>91)</sup>
1	Anlagenmechaniker/-in - Apparatetechnik	2520	IH	42	2
2	Anlagenmechaniker/-in - Schweißtechnik	2412	IH	42	2
3	Anlagenmechaniker/-in - Versorgungstechnik	2640	IH	42	2
4	Arzthelfer/-in	8561	FB	36	2
5	Asphaltbauer/-in	4826	IH	36	2
6	Assistent/-in an Bibliotheken	8232	ÖD	24	2
7	Aufbereitungsmechaniker/-in	0805	IH	36	2
8	Augenoptiker/-in	3041	Hw	36	2
9	Ausbaufacharbeiter/-in <sup>1)</sup>	4801	IH	24	2
10	Automobilmechaniker/-in	2810	IH	42	2
11	Backofenbauer/-in	4414	Hw	36	1
12	Bäcker/-in	3910	IH	36	2
13	Bäcker/-in	3910	Hw	36	2
14	Bäckerfachwerker/-in <sup>6)</sup>	3910	Hw	36	9
15	Bäckerwerker/-in <sup>6)</sup>	3910	Hw	36	9
16	Bankkaufmann/-frau	6910	IH	36	2
17	Bau- und Metallmaler/-in <sup>6)</sup>	5103	Hw	36	9
18	Baugeräteführer/-in	5460	IH	36	2
19	Baustoffprüfer/-in	6336	IH	36	2
20	Bauwerksabdichter/-in	4825	IH	36	2
21	Bauzeichner/-in	6420	IH	36	2
22	Beikoch/-köchin <sup>6)</sup>	4116	IH	36	9
23	Bekleidungsteilenäher/-in <sup>6)</sup>	3521	IH	12	9
24	Berg- und Maschinenmann	0702	IH	24	2
25	Bergmechaniker	0701	IH	42	2
26	Bergvermessungstechniker/-in	6246	IH	36	2
27	Berufskraftfahrer/-in	7140	IH	24	2
28	Beton- und Stahlbetonbauer/-in	4420	Hw	36	2
29	Beton- und Stahlbetonbauer/-in <sup>2)</sup>	4420	IH	36	2
30	Betonfertigteilbauer/-in	1121	IH	36	2
31	Betonstein- und Terrazzohersteller/-in	1121	Hw	36	2
32	Binnenschiffer/-in	7240	IH	36	1
33	Biologielaborant/-in	6311	IH	42	2
34	Biologiemodellmacher/-in	3093	IH	36	1
35	Böttcher/-in	5062	Hw	36	2
36	Bogenmacher/-in	3054	Hw	36	2
37	Bohrer/-in	2240	IH	24	1
38	Bootsbauer/-in	5063	IH	36	1
39	Bootsbauer/-in	5063	Hw	42	1
40	Brauer/-in und Mälzer/-in	4210	IH	36	2
41	Brauer/-in und Mälzer/-in	4210	Hw	36	2
42	Brenner/-in	4231	IH	36	2
43	Brenner/-in	4231	Lw	36	2
44	Brillenoptikschleifer/-in	1358	IH	36	1
45	Broschürer/-in im Buchbinderhandwerk <sup>6)</sup>	1783	Hw	36	9
46	Brunnenbauer/-in	4662	Hw	36	2
47	Brunnenbauer/-in <sup>2)</sup>	4662	IH	36	2
48	Buchbinder/-in	1780	IH	36	2
49	Buchbinder/-in	1780	Hw	36	2
50	Buchhändler/-in	6740	IH	36	2
51	Büchsenmacher/-in	3003	Hw	42	2
52	Bürofachkraft <sup>2)6)</sup>	7808	IH	36	9
53	Büroinformationselektroniker/-in	3175	Hw	42	2
54	Bürokaufmann/-frau	7803	IH	36	2
55	Bürokräft <sup>6)</sup>	7808	IH	36	9
56	Büropraktiker/-in <sup>6)</sup>	7808	IH	24	9
57	Bürsten- und Pinselmacher/-in	1853	IH	36	2
58	Bürsten- und Pinselmacher/-in	1853	Hw	36	2
59	Chemiebetriebsjungwerker/-in	1410	IH	24	1
60	Chemielaborant/-in	6330	IH	42	2
61	Chemielaborjungwerker/-in	1421	IH	24	1
62	Chemigraf/-in	1731	Hw	36	1
63	Chemikant/-in	1410	IH	42	2
64	Chirurgiemechaniker/-in	2951	Hw	42	2
65	Dachdecker/-in	4880	Hw	36	2
66	Damenschneider/-in	3513	Hw	36	2
67	Deckenmacher/-in im Buchbinderhandwerk <sup>6)</sup>	1784	Hw	12	9
68	Dekorvorlagenhersteller/-in	1721	IH	36	2
69	Destillateur/-in	4232	IH	36	2
70	Diamantschleifer/-in	1018	IH	36	2
71	Drahtwarenmacher/-in	2123	IH	24	1

## Noch: Anhang 1.1

## Ausbildungsberufe nach Ausbildungsbereichen, Ausbildungsdauer und Art der Ausbildungsregelung am 31.12.1997

Lfd. Nr.	Ausbildungsberuf	Kennziffer	Ausbildungs- bereich	Ausbildungs- dauer ... Monate	Art der Aus- bildungs- regelung <sup>91)</sup>
72	Drahtzieher/-in	1944	IH	24	1
73	Drechsler/-in (Elfenbeinschnitzer/-in)	1851	Hw	36	2
74	Dreher/-in	2210	Hw	42	2
75	Drogist/-in	6751	IH	36	2
76	Drucker/-in	1740	IH	36	2
77	Drucker/-in	1740	Hw	36	2
78	Edelmetallprüfer/-in	6335	IH	36	1
79	Edelsteinfasser/-in	3023	IH	42	2
80	Edelsteingraveur/-in	1018	IH	36	2
81	Edelsteingraveur/-in	1018	Hw	36	2
82	Edelsteinschleifer/-in	1018	IH	36	2
83	Edelsteinschleifer/-in	1018	Hw	36	2
84	Eisenbahner/-in im Betriebsdienst	7120	IH	36	4
85	Elektroanlagenfachkraft <sup>2)6)</sup>	3111	IH	36	9
86	Elektroanlagenmonteur/-in	3111	IH	36	2
87	Elektrogerätefachkraft <sup>2)6)</sup>	3163	IH	36	9
88	Elektrogerätezusammenbauer/-in <sup>6)</sup>	3163	IH	24	9
89	Elektroinstallateur/-in	3100	Hw	42	2
90	Elektroinstallationspraktiker/-in <sup>6)</sup>	3100	IH	24	9
91	Elektromaschinenbauer/-in	3130	Hw	42	2
92	Elektromaschinenmonteur/-in	3131	IH	42	2
93	Elektromechaniker/-in	3161	Hw	42	2
94	Elektronikgerätemechaniker/-in <sup>6)</sup>	3163	IH	24	9
95	Emailschriftenmaler/-in	2355	IH	36	1
96	Energieelektroniker/-in - Anlagentechnik	3111	IH	42	2
97	Energieelektroniker/-in - Betriebstechnik	3112	IH	42	2
98	Estrichleger/-in	4862	Hw	36	2
99	Estrichleger/-in <sup>2)</sup>	4862	IH	36	2
100	Ewerführer/-in	7242	IH	36	1
101	Fachangestellter/-angestellte für Arbeitsförderung	7873	ÖD	36	2
102	Fachangestellter/-angestellte für Bäderbetriebe	7951	ÖD	36	2
103	Fachangestellter/-angestellte für Bürokommunikation	7870	ÖD	36	2
104	Fachgehilfe/-gehilfin im Gastgewerbe	9151	IH	24	2
105	Fachinformatiker/-in	7742	IH	36	2
106	Fachkraft für Brief- und Frachtverkehr <sup>1)</sup>	7320	IH	24	2
107	Fachkraft für Fruchtsafttechnik	4234	IH	36	2
108	Fachkraft für Lagerwirtschaft	7410	IH	36	4
109	Fachkraft für Lebensmitteltechnik	4350	IH	36	2
110	Fachkraft für Süßwarentechnik	3930	IH	36	2
111	Fachverkäufer/-in im Nahrungsmittelhandwerk	6611	Hw	36	2
112	Fachwerker/-in im Gartenbau <sup>6)</sup>	0510	Lw	36	9
113	Fahrzeugpolsterer/-polsterin	4922	IH	36	1
114	Falzmaschinenreinrichter/-in im Buchbinderhandwerk <sup>6)</sup>	1784	Hw	18	9
115	Federmacher/-in	2126	IH	24	1
116	Feinmechaniker/-in	3000	Hw	42	2
117	Feinoptiker/-in	1356	IH	42	1
118	Feinoptiker/-in	1356	Hw	42	1
119	Feinpolierer/-in	2311	IH	36	1
120	Feinsattler/-in	3742	IH	36	1
121	Feintäschner/-in	3745	Hw	36	1
122	Fernmeldeanlageelektroniker/-in	3125	Hw	42	2
123	Fernmeldeinstallationspraktiker/-in <sup>6)</sup>	3127	IH	24	9
124	Fertigmacher/-in im Buchbinderhandwerk <sup>6)</sup>	1784	Hw	36	9
125	Fertigmacher/-in von Akzidenzen im Buchbinderhandwerk <sup>6)</sup>	1784	Hw	24	9
126	Fertigungsmechaniker/-in	2782	IH	36	2
127	Feuerungs- und Schornsteinbauer/-in <sup>2)</sup>	4414	IH	36	2
128	Feuerungs- und Schornsteinbauer/-in	4414	Hw	36	2
129	Figurenkeramformer/-in	1211	IH	36	2
130	Film- und Videoeditor/-in	8354	IH	36	2
131	Film- und Videolaborant/-in	6342	IH	36	2
132	Fischwirt/-in	0236	Lw	36	2
133	Flachglasmechaniker/-in	1350	IH	36	2
134	Fleischer/-in	4010	IH	36	2
135	Fleischer/-in	4010	Hw	36	2
136	Flexograf/-in	1736	IH	36	2
137	Flexograf/-in	1736	Hw	36	2
138	Fliesen-, Platten- und Mosaikleger/-in	4830	Hw	36	2
139	Fliesen-, Platten- und Mosaikleger/-in <sup>2)</sup>	4830	IH	36	2
140	Florist/-in	0530	IH	36	2
141	Fluggeräteelektroniker/-in	3163	IH	42	2
142	Fluggerätemechaniker/-in	2830	IH	42	2

## Noch: Anhang 1.1

## Ausbildungsberufe nach Ausbildungsbereichen, Ausbildungsdauer und Art der Ausbildungsregelung am 31.12.1997

Lfd. Nr.	Ausbildungsberuf	Kennziffer	Ausbildungs- bereich	Ausbildungs- dauer ... Monate	Art der Aus- bildungs- regelung <sup>91)</sup>
143	Forstwirt/-in	0621	Lw	36	2
144	Fotograf/-in	8370	Hw	36	2
145	Fotografurzeichner/-in	8348	IH	36	1
146	Fotolaborant/-in	6341	IH	24	2
147	Fräser/-in	2220	IH	24	1
148	Friseur/-in	9010	Hw	36	2
149	Gärtner/-in	0510	Lw	36	2
150	Galvaniseur/-in	2340	IH	36	1
151	Galvaniseur/-in und Metallschleifer/-in	2341	Hw	42	1
152	Galvanoplastiker/-in	1735	Hw	36	1
153	Gas- und Wasserinstallateur/-in	2671	Hw	42	2
154	Gebäudereiniger/-in	9340	Hw	30	2
155	Geigenbauer/-in	3054	Hw	36	2
156	Gerätezusammensetzer/-in	2782	IH	18	1
157	Gerber/-in	3710	IH	36	2
158	Gerber/-in	3710	Hw	36	2
159	Gerüstbauer/-in	4431	IH	24	2
160	Gießereimechaniker/-in	2010	IH	42	2
161	Gießereiarbeiter/-in <sup>6)</sup>	2010	IH	24	9
162	Glas- und Keramikmaler/-in	5140	IH	36	2
163	Glas- und Porzellanmaler/-in	5140	Hw	36	1
164	Glasapparatebauer/-in	1316	IH	36	2
165	Glasapparatebauer/-in	1316	Hw	36	2
166	Glaser/-in	4850	Hw	36	2
167	Glasmacher/-in	1312	IH	36	2
168	Glasveredler/-in	1350	IH	36	2
169	Glasveredler/-in	1350	Hw	36	2
170	Gleisbauer/-in <sup>2)</sup>	4631	IH	36	2
171	Glockengießer/-in	2016	Hw	36	1
172	Gold-, Silber- und Aluminiumschläger/-in	3024	Hw	36	1
173	Goldschmied/-in	3021	IH	42	2
174	Goldschmied/-in	3021	Hw	42	2
175	Graveur/-in	2940	Hw	42	1
176	Gürtler/-in und Metalldrücker/-in	3008	Hw	36	1
177	Hafenschiffer/-in	7241	IH	36	1
178	Handelsfachpacker/-in	5221	IH	24	1
179	Handschuhmacher/-in	3762	IH	36	1
180	Handschuhmacher/-in	3762	Hw	36	1
181	Handzuginstrumentenmacher/-in	3058	IH	36	2
182	Handzuginstrumentenmacher/-in	3058	Hw	36	2
183	Hauswirtschaftler/-in	9212	Lw	36	2
184	Hauswirtschaftler/-in	9212	S	36	2
185	Hauswirtschaftshelfer/-in <sup>6)</sup>	9232	S	36	9
186	Helfer/-in im Hotel- und Gaststättengewerbe <sup>6)</sup>	9152	IH	24	9
187	Herrenschneider/-in	3512	Hw	36	2
188	Hobler/-in	2291	IH	24	1
189	Hochbaufacharbeiter/-in <sup>1)</sup>	4401	IH	24	2
190	Hochbaufachwerker/-in <sup>6)</sup>	4404	Hw	36	9
191	Hörgeräteakustiker/-in	3153	Hw	36	2
192	Holzbearbeiter/-in <sup>6)</sup>	5018	IH	36	9
193	Holzbearbeiter/-in <sup>6)</sup>	5018	Hw	36	9
194	Holzbearbeitungsmechaniker/-in	1810	IH	36	2
195	Holzbildhauer/-in	1852	IH	36	2
196	Holzbildhauer/-in	1852	Hw	36	2
197	Holzblasinstrumentenmacher/-in	3056	IH	36	2
198	Holzblasinstrumentenmacher/-in	3056	Hw	36	2
199	Holzmechaniker/-in	5050	IH	36	2
200	Holzspielzeugmacher/-in	1855	IH	36	2
201	Holzspielzeugmacher/-in	1855	Hw	36	2
202	Holzverarbeiter/-in <sup>6)</sup>	5018	Hw	36	9
203	Holzwerker/-in <sup>6)</sup>	5018	IH	24	9
204	Hotelfachmann/-frau	9141	IH	36	2
205	Hüttenwerker/-in <sup>6)</sup>	1911	IH	24	9
206	Hut- und Mützenmacher/-in	3541	Hw	36	1
207	Industrie-Isolierer/-in <sup>2)</sup>	4822	IH	36	2
208	Industrieelektroniker/-in - Gerätetechnik	3163	IH	42	2
209	Industrieelektroniker/-in - Produktionstechnik	3162	IH	42	2
210	Industrieglasfertiger/-in	1310	IH	36	2
211	Industriekaufmann/-frau	7851	IH	36	2
212	Industriekeramiker/-in	1211	IH	36	2
213	Industriemechaniker/-in - Betriebstechnik	2740	IH	42	2



## Noch: Anhang 1.1

## Ausbildungsberufe nach Ausbildungsbereichen, Ausbildungsdauer und Art der Ausbildungsregelung am 31.12.1997

Lfd. Nr.	Ausbildungsberuf	Kennziffer	Ausbildungs- bereich	Ausbildungs- dauer ... Monate	Art der Aus- bildungs- regelung <sup>91)</sup>
214	Industriemechaniker/-in - Geräte- und Feinwerktechnik	3000	IH	42	2
215	Industriemechaniker/-in - Maschinen- und Systemtechnik	2730	IH	42	2
216	Industriemechaniker/-in - Produktionstechnik	2760	IH	42	2
217	Industriewerker/-in <sup>6)</sup>	3232	IH	24	9
218	Informatikkaufmann/-frau	7791	IH	36	2
219	Informations- u. Telekommunikationssystem-Elektroniker/-in	3171	IH	36	2
220	Informations- u. Telekommunikationssystem-Kaufmann/-frau	7791	IH	36	2
221	Isolierfacharbeiter/-in <sup>1)</sup>	4822	IH	24	2
222	Isoliermonteur/-in <sup>2)</sup>	4823	IH	36	2
223	Justizangestellter/-angestellte	7871	ÖD	36	3
224	Kabeljungwerker/-in	2125	IH	24	1
225	Kachelofen- und Luftheizungsbauer/-in	4840	Hw	36	2
226	Kälteanlagenbauer/-in	2661	Hw	42	2
227	Kanalbauer/-in <sup>2)</sup>	4663	IH	36	2
228	Karosserie- und Fahrzeugbauer/-in	2870	Hw	42	2
229	Kartograph/-in	6425	IH	36	2
230	Kartograph/-in	6425	ÖD	36	2
231	Kaufmann/-frau für Bürokommunikation	7803	IH	36	2
232	Kaufmann/-frau für Verkehrsservice	7029	IH	36	2
233	Kaufmann/-frau im Einzelhandel	6720	IH	36	2
234	Kaufmann/-frau im Eisenbahn- und Straßenverkehr	7015	IH	36	2
235	Kaufmann/-frau im Groß- und Außenhandel	6711	IH	36	2
236	Kaufmann/-frau in der Grundstücks- und Wohnungswirtschaft	7045	IH	36	2
237	Kaufmannsgehilfe/-gehilfin im Hotel- und Gaststättengewerbe	9140	IH	36	1
238	Keramiker/-in	1210	Hw	36	2
239	Kerammodelleinrichter/-in	1212	IH	36	2
240	Kerammodelleur/-in	1212	IH	36	2
241	Klavier- und Cembalobauer/-in	3051	IH	42	2
242	Klavier- und Cembalobauer/-in	3051	Hw	42	2
243	Klempner/-in	2610	Hw	42	2
244	Koch/Köchin	4110	IH	36	2
245	Kommunikationselektroniker/-in - Funktechnik	3172	IH	42	2
246	Kommunikationselektroniker/-in - Informationstechnik	3171	IH	42	2
247	Kommunikationselektroniker/-in - Telekommunikationstechnik	3121	IH	42	2
248	Konditor/-in	3920	Hw	36	2
249	Konstruktionsmechaniker/-in - Ausrüstungstechnik	2541	IH	42	2
250	Konstruktionsmechaniker/-in - Feinblechbautechnik	2650	IH	42	2
251	Konstruktionsmechaniker/-in - Metall- und Schiffbautechnik	2550	IH	42	2
252	Konstruktionsmechaniker/-in - Schweißtechnik	2412	IH	42	2
253	Korbmacher/-in	1858	IH	36	2
254	Korbmacher/-in	1858	Hw	36	2
255	Kraftfahrzeugelektriker/-in	3181	IH	42	2
256	Kraftfahrzeugelektriker/-in	3181	Hw	42	2
257	Kraftfahrzeugmechaniker/-in	2810	Hw	42	2
258	Kürschner/-in	3783	IH	36	2
259	Kürschner/-in	3783	Hw	36	2
260	Kupferschmied/-in	2522	Hw	42	2
261	Lackierer/-in (Holz und Metall)	5120	IH	36	1
262	Lacklaborant/-in	6331	IH	42	2
263	Lagerfachhelfer/-in <sup>6)</sup>	5228	IH	24	9
264	Landmaschinenmechaniker/-in	2821	Hw	42	2
265	Landwirt/-in	0110	Lw	36	2
266	Landwirtschaftsfachwerker/-in <sup>6)</sup>	0130	Lw	36	9
267	Leichtflugzeugbauer/-in	5066	IH	36	2
268	Leuchtröhrenglasbläser/-in	1316	IH	36	2
269	Lichtdruckretuscheur/-in	1723	IH	36	1
270	Luftverkehrskaufmann/-frau	7016	IH	36	1
271	Maler/-in und Lackierer/-in	5101	Hw	36	2
272	Manufakturporzellanmaler/-in	5142	IH	42	2
273	Maschinenbaumechaniker/-in	2730	Hw	42	2
274	Maschinenwerker/-in <sup>6)</sup>	3231	IH	36	9
275	Maschinenzusammensetzer/-in	2782	IH	18	1
276	Mathematisch-technischer/technische Assistent/-in	7743	IH	30	3
277	Maurer/-in	4410	Hw	36	2
278	Maurer/-in <sup>2)</sup>	4410	IH	36	2
279	Mediengestalter/-in Bild und Ton	8354	IH	36	2
280	Metallbauer/-in	2540	Hw	42	2
281	Metallbearbeiter/-in <sup>6)</sup>	3239	IH	36	9
282	Metallbearbeiter/-in <sup>6)</sup>	3239	Hw	36	9
283	Metallblasinstrumenten- und Schlagzeugmacher/-in	3053	Hw	36	1
284	Metallblasinstrumentenmacher/-in	3053	IH	36	2

## Noch: Anhang 1.1

## Ausbildungsberufe nach Ausbildungsbereichen, Ausbildungsdauer und Art der Ausbildungsregelung am 31.12.1997

Lfd. Nr.	Ausbildungsberuf	Kennziffer	Ausbildungs- bereich	Ausbildungs- dauer ... Monate	Art der Aus- bildungs- regelung <sup>91)</sup>
285	Metallfeinbearbeiter/-in <sup>6)</sup>	3239	IH	36	9
286	Metallfeinbearbeiter/-in <sup>6)</sup>	3239	Hw	36	9
287	Metallformer/-in und Metallgießer/-in	2016	Hw	36	1
288	Metallschleifer/-in	2250	IH	24	1
289	Metallwerker/-in <sup>6)</sup>	3231	IH	24	9
290	Milchwirtschaftl. Laborant/-in	6315	Lw	36	2
291	Modellbauer/-in	5021	Hw	42	2
292	Modellbaumechaniker/-in	5021	IH	42	2
293	Modenäher/-in <sup>1)</sup>	3522	IH	24	2
294	Modeschneider/-in <sup>2)</sup>	3511	IH	36	2
295	Modist/-in	3543	IH	36	1
296	Modist/-in	3543	Hw	36	1
297	Molkereifachmann/-frau	4310	Lw	36	2
298	Müller/-in	4351	IH	36	2
299	Müller/-in	4351	Hw	36	2
300	Musikalienhändler/-in	6745	IH	36	1
301	Näher/-in im Damenschneiderhandwerk <sup>6)</sup>	3521	Hw	36	9
302	Naturwerksteinmechaniker/-in	1010	IH	36	2
303	Notarfachangestellter/-angestellte	7863	FB	36	2
304	Notenstecher/-in	1739	IH	36	1
305	Orgel- und Harmoniumbauer/-in	3052	IH	42	2
306	Orgel- und Harmoniumbauer/-in	3052	Hw	42	2
307	Orthopädiemechaniker/-in und Bandagist/-in	3071	Hw	42	2
308	Orthopädieschuhmacher/-in	3722	Hw	42	2
309	Papiermacher/-in	1610	IH	36	2
310	Parkettleger/-in	4915	Hw	36	2
311	Patentanwaltsfachangestellter/-angestellte	7864	FB	36	2
312	Pelzveredler/-in	3781	IH	36	2
313	Pferdewirt/-in	0238	Lw	36	2
314	Pharmakant/-in	1411	IH	42	2
315	Pharmazeutisch-kaufm. Angestellter/Angestellte	6851	FB	36	2
316	Physiklaborant/-in	6321	IH	42	2
317	Plisseebrenner/-in	3618	Hw	30	1
318	Polster- und Dekorationsnäher/-in	4926	Hw	24	1
319	Polsterer/Polsterin	4920	IH	36	2
320	Postverkehrskaufmann/-frau <sup>2)</sup>	7875	IH	36	2
321	Prozeßelektroniker/-in	3165	IH	42	2
322	Radio- und Fernsehtechniker/-in	3151	Hw	42	2
323	Raumausstatter/-in	4910	Hw	36	2
324	Rechtsanwalts- und Notarfachangestellter/-angestellte	7861	FB	36	2
325	Rechtsanwaltsfachangestellter/-angestellte	7862	FB	36	2
326	Reiseverkehrskaufmann/-frau	7021	IH	36	2
327	Reprograf/-in	1760	IH	36	2
328	Reprohersteller/-in	1722	IH	36	2
329	Restaurantfachmann/-frau	9120	IH	36	2
330	Revierjäger/-in	0615	Lw	36	2
331	Revolverdrehler/-in	2212	IH	24	1
332	Rohrleitungsbauer/-in <sup>2)</sup>	4664	IH	36	2
333	Rolladen- und Jalousiebauer/-in	2591	Hw	36	2
334	Sattler/-in	3741	IH	36	2
335	Sattler/-in	3741	Hw	36	2
336	Schäftemacher/-in <sup>6)</sup>	3731	Hw	36	9
337	Schauwerbegestalter/-in	8361	IH	36	2
338	Schiffahrtskaufmann/-frau	7013	IH	36	2
339	Schiffbauer/-in	5064	Hw	42	1
340	Schiffsmechaniker/-in	7230	S	36	5
341	Schiffszimmerer/-zimmerin	5065	IH	42	1
342	Schilder- und Lichtreklamehersteller/-in	8390	Hw	36	2
343	Schirmmacher/-in	1854	Hw	36	1
344	Schleifer/-in	2250	IH	24	1
345	Schlosserwerker/-in <sup>6)</sup>	2540	IH	24	9
346	Schmucktextilienhersteller/-in	3496	IH	36	2
347	Schneidwerkzeugmechaniker/-in	2952	Hw	42	2
348	Schornsteinfeger/-in	8041	Hw	36	2
349	Schreibfachkraft für Blinde und gradig Sehbehinderte <sup>6)</sup>	7825	IH	24	9
350	Schriftgießer/-in	2011	IH	36	1
351	Schriftsetzer/-in	1710	IH	36	2
352	Schriftsetzer/-in	1710	Hw	36	2
353	Schuh- und Lederwarenstepper/-in	3733	IH	24	1
354	Schuhfertiger/-in	3730	IH	36	2
355	Schuhmacher/-in	3720	Hw	36	2

## Noch: Anhang 1.1

## Ausbildungsberufe nach Ausbildungsbereichen, Ausbildungsdauer und Art der Ausbildungsregelung am 31.12.1997

Lfd. Nr.	Ausbildungsberuf	Kennziffer	Ausbildungs- bereich	Ausbildungs- dauer ... Monate	Art der Aus- bildungs- regelung <sup>91)</sup>
356	Schweißer/-in <sup>6)</sup>	2410	IH	24	9
357	Schweißwerker/-in <sup>6)</sup>	2410	IH	36	9
358	Seegüterkontrolleur/-in	5215	IH	36	2
359	Segelmacher/-in	3581	Hw	36	1
360	Seiler/-in	3323	Hw	36	2
361	Siebdrucker/-in	1751	IH	36	2
362	Siebdrucker/-in	1751	Hw	36	2
363	Silberschmied/-in	3022	IH	42	2
364	Silberschmied/-in	3022	Hw	42	2
365	Sozialversicherungsfachangestellter/-angestellte	7873	ÖD	36	2
366	Speditionskaufmann/-frau	7011	IH	36	2
367	Spielezeughersteller/-in	3091	IH	36	2
368	Stahlstichpräger/-in	1643	IH	36	1
369	Steindrucker/-in	1742	Hw	36	1
370	Steinmetz/-in	1012	IH	36	1
371	Steinmetz/-in und Steinbildhauer/-in	1011	Hw	36	2
372	Stereotypsetzer/-in	1735	Hw	36	1
373	Steuerfachangestellter/-angestellte	7541	FB	36	2
374	Sticker/-in	3591	Hw	36	2
375	Stoffprüfer/-in (Chemie) (Glas-, keram. Industr., Steine u. Erden)	6334	IH	36	1
376	Straßenbauer/-in	4610	Hw	36	2
377	Straßenbauer/-in <sup>2)</sup>	4610	IH	36	2
378	Straßenwärter/-in	7160	ÖD	36	2
379	Stricker/-in	3440	Hw	36	2
380	Stukkateur/-in	4810	Hw	36	2
381	Stukkateur/-in <sup>2)</sup>	4810	IH	36	2
382	Täschner/-in	3745	IH	36	1
383	Tankwart/-in	6860	IH	36	1
384	Tapetendrucker/-in	1752	IH	36	1
385	Tapisserist/-in	3592	IH	36	2
386	Techn. Konfektionär/-in	3582	IH	36	2
387	Technischer/technische Zeichner/-in	6410	IH	42	1
388	Teilezurichter/-in	2781	IH	24	1
389	Teilkoch/Teilköchin <sup>6)</sup>	4116	IH	12	9
390	Telefonist/-in (Blinde und wesentlich Sehbehinderte) <sup>6)</sup>	7353	IH	12	9
391	Textillaborant/-in (chemisch- technisch)	6333	IH	42	2
392	Textillaborant/-in (physikalisch- technisch)	6322	IH	42	2
393	Textilmaschinenführer/-in - Maschinenindustrie <sup>1)</sup>	3441	IH	24	2
394	Textilmaschinenführer/-in - Spinnerei <sup>1)</sup>	3312	IH	24	2
395	Textilmaschinenführer/-in - Tufting <sup>1)</sup>	3491	IH	24	2
396	Textilmaschinenführer/-in - Veredlung <sup>1)</sup>	3610	IH	24	2
397	Textilmaschinenführer/-in - Vliesstoff <sup>1)</sup>	3493	IH	24	2
398	Textilmaschinenführer/-in - Weberei <sup>1)</sup>	3411	IH	24	2
399	Textilmechaniker/-in - Bandweberei <sup>2)</sup>	3413	IH	36	2
400	Textilmechaniker/-in - Maschinenindustrie <sup>2)</sup>	3442	IH	36	2
401	Textilmechaniker/-in - Spinnerei <sup>2)</sup>	3311	IH	36	2
402	Textilmechaniker/-in - Tufting <sup>2)</sup>	3492	IH	36	2
403	Textilmechaniker/-in - Vliesstoff <sup>2)</sup>	3494	IH	36	2
404	Textilmechaniker/-in - Weberei <sup>2)</sup>	3412	IH	36	2
405	Textilmustergestalter/-in	8345	IH	36	2
406	Textilreiniger/-in	9310	IH	36	2
407	Textilreiniger/-in	9310	Hw	36	2
408	Textilstopfer/-in	3416	IH	24	2
409	Textilveredler/-in <sup>2)</sup>	3610	IH	36	2
410	Textilwerker/-in - Veredlung <sup>6)</sup>	3610	IH	24	9
411	Textilwerker/-in - Weberei <sup>6)</sup>	3411	IH	24	9
412	Thermometermacher/-in	1316	IH	36	2
413	Thermometermacher/-in	1316	Hw	36	2
414	Tiefbaufacharbeiter/-in <sup>1)</sup>	4601	IH	24	2
415	Tierarzthelfer/-in	8563	FB	36	2
416	Tierpfleger/-in	0240	IH	36	2
417	Tierwirt/-in	0230	Lw	36	2
418	Tischler/-in	5010	Hw	36	2
419	Trockenbaumonteur/-in <sup>2)</sup>	4824	IH	36	2
420	Uhrmacher/-in	3080	IH	36	2
421	Uhrmacher/-in	3080	Hw	36	2
422	Ver- und Entsorger/-in	9350	IH	36	2
423	Ver- und Entsorger/-in	9350	ÖD	36	2
424	Verfahrensmechaniker/-in für Kunststoff- und Kautschuktechnik	1520	IH	36	2
425	Verfahrensmechaniker/-in in der Hütten- und Halbzugindustrie	1910	IH	42	2
426	Verfahrensmechaniker/-in in der Steine- und Erdenindustrie	1120	IH	36	2

## Noch: Anhang 1.1

## Ausbildungsberufe nach Ausbildungsbereichen, Ausbildungsdauer und Art der Ausbildungsregelung am 31.12.1997

Lfd. Nr.	Ausbildungsberuf	Kennziffer	Ausbildungs- bereich	Ausbildungs- dauer ... Monate	Art der Aus- bildungs- regelung <sup>91)</sup>
427	Vergolder/-in	5126	Hw	36	2
428	Verkäufer/-in	6600	IH	24	1
429	Verkaufshilfe <sup>6)</sup>	6607	IH	24	9
430	Verkaufshilfe im Lebensmittel- Einzelhandel <sup>6)</sup>	6617	IH	24	9
431	Verlagskaufmann/-frau	6830	IH	36	2
432	Vermessungstechniker/-in	6240	ÖD	36	2
433	Verpackungsmittelmechaniker/-in	1620	IH	36	2
434	Versicherungskaufmann/-frau	6950	IH	36	2
435	Verwaltungsfachangestellter/-angestellte	7870	ÖD	36	2
436	Vorpolierer/-in (Schmuck- und Kleingeräteherstellung)	2310	IH	24	1
437	Vorrichter/-in im Buchbinderhandwerk <sup>6)</sup>	1782	Hw	18	9
438	Vulkaniseur/-in und Reifenmechaniker/-in	1458	Hw	36	2
439	Wachszieher/-in	1418	IH	36	2
440	Wachszieher/-in	1418	Hw	36	2
441	Wärme-, Kälte- und Schallschutzisolierer/-in (Isoliermonteur/-in)	4823	Hw	36	2
442	Wärmestellengehilfe/-gehilfin	6326	IH	36	1
443	Wäscheschneider/-in	3530	Hw	36	2
444	Wagner/-in	5061	Hw	36	1
445	Wasserbauer/-in	4653	ÖD	36	2
446	Weber/-in	3410	Hw	36	2
447	Weinküfer/-in	4233	IH	36	2
448	Weinküfer/-in	4233	Hw	36	2
449	Werbe- und Medienvorlagenhersteller/-in	1720	IH	36	2
450	Werbekaufmann/-frau	7031	IH	36	2
451	Werker/-in im Gartenbau <sup>6)</sup>	0510	Lw	24	9
452	Werkgehilfe/-gehilfin (Schmuckwarenind., Taschen- u. Armbanduhren)	7858	IH	36	1
453	Werkstoffprüfer/-in	6323	IH	42	2
454	Werkzeugmacher/-in	2900	Hw	42	2
455	Werkzeugmaschinenspanner/-in - Drehen <sup>6)</sup>	2210	IH	36	9
456	Werkzeugmaschinenspanner/-in - Drehen <sup>6)</sup>	2210	Hw	36	9
457	Werkzeugmaschinenspanner/-in - Fräsen <sup>6)</sup>	2220	IH	36	9
458	Werkzeugmaschinenspanner/-in - Fräsen <sup>6)</sup>	2220	Hw	36	9
459	Werkzeugmaschinenwerker/-in <sup>6)</sup>	2200	IH	24	9
460	Werkzeugmaschinenwerker/-in - Bohren <sup>6)</sup>	2240	IH	24	9
461	Werkzeugmaschinenwerker/-in - Drehen <sup>6)</sup>	2210	IH	24	9
462	Werkzeugmaschinenwerker/-in - Fräsen <sup>6)</sup>	2220	IH	24	9
463	Werkzeugmaschinenwerker/-in - Schleifen <sup>6)</sup>	2250	IH	24	9
464	Werkzeugmechaniker/-in - Formentechnik	2931	IH	42	2
465	Werkzeugmechaniker/-in - Instrumententechnik	2951	IH	42	2
466	Werkzeugmechaniker/-in - Stanz- und Umformtechnik	2921	IH	42	2
467	Winzer/-in	0120	Lw	36	2
468	Zahnarztshelfer/-in	8562	FB	36	2
469	Zahnlagerist/-in (Zahnlagerverwalter/-in)	7412	IH	36	1
470	Zahntechniker/-in	3031	Hw	42	1
471	Zentralheizungs- und Lüftungsbauer/-in	2680	Hw	42	2
472	Zerspanungsmechaniker/-in - Automaten-Drehtechnik	2212	IH	42	2
473	Zerspanungsmechaniker/-in - Drehtechnik	2211	IH	42	2
474	Zerspanungsmechaniker/-in - Frästechnik	2221	IH	42	2
475	Zerspanungsmechaniker/-in - Schleiftechnik	2251	IH	42	2
476	Zimmerer/Zimmerin <sup>2)</sup>	4870	IH	36	2
477	Zimmerer/Zimmerin	4870	Hw	36	2
478	Zinngießer/-in	2016	Hw	36	1
479	Ziseleur/-in	2944	Hw	36	1
480	Zupfinstrumentenmacher/-in	3055	Hw	36	2
481	Zweiradmechaniker/-in	2813	Hw	42	2

## Anhang 1.2

Ausbildungsberufe nach dem BBiG mit gestufter Ausbildung<sup>1)</sup> in Nordrhein-Westfalen am 31.12.1997

Stufenausbildung					
1. Stufe			2. Stufe		
Kenn- ziffer	Ausbildungsberuf	Dauer 2)	Kenn- ziffer	Ausbildungsberuf	Dauer 2)
3163	Elektrogerätezusammenbauer/-in <sup>3)</sup>	24	3111 3163	Elektroanlagenfachkraft <sup>3)</sup> Elektrogerätechkraft <sup>3)</sup>	12 12
3312	Textilmaschinenführer/-in - Spinnerei	24	3311	Textilmechaniker/-in - Spinnerei	12
3411	Textilmaschinenführer/-in - Weberei	24	3412 3413	Textilmechaniker/-in - Weberei Textilmechaniker/-in - Bandweberei	12 12
3441	Textilmaschinenführer/-in - Maschenindustrie	24	3442	Textilmechaniker/-in - Maschenindustrie	12
3491	Textilmaschinenführer/-in - Tufting	24	3492	Textilmechaniker/-in - Tufting	12
3493	Textilmaschinenführer/-in - Vliesstoff	24	3494	Textilmechaniker/-in - Vliesstoff	12
3610	Textilmaschinenführer/-in - Veredlung	24	3610	Textilveredler/-in	12
4401	Hochbaufacharbeiter/-in	24	4410 4414 4420	Maurer/-in Feuerungs- und Schornsteinbauer/-in Beton- und Stahlbetonbauer/-in	12 12 12
4601	Tiefbaufacharbeiter/-in	24	4610 4631 4662 4663 4664	Straßenbauer/-in Gleisbauer/-in Brunnenbauer/-in Kanalbauer/-in Rohrleitungsbauer/-in	12 12 12 12 12
4801	Ausbaufacharbeiter/-in	24	4810 4823 4824 4830 4862 4870	Stukkateur/-in Isoliermonteur/-in Trockenbaumonteur/-in Fliesen-, Platten- und Mosaikleger/-in Estrichleger/-in Zimmerer/Zimmerin	12 12 12 12 12 12
3522	Modenäher/-in	24	3511	Modeschneider/-in	12
4822	Isolierfacharbeiter/-in	24	4822	Industrie-Isolierer/-in	12
7320	Fachkraft für Brief- und Frachtverkehr	24	7875	Postverkehrskaufmann/-frau	12
7808	Büropraktiker/-in <sup>3)</sup>	24	7808	Bürofachkraft <sup>3)</sup>	12

## Anmerkungen:

- 1) Nach diesen Ausbildungsordnungen wird auch im Handwerk ausgebildet.  
 2) Reguläre Ausbildungsdauer der Ausbildungsstufe in Monaten  
 3) Speziell geregelter Ausbildungsgang für Behinderte gemäß § 48 BBiG

## Anhang 1.3

## Ausbildungsberufe in der Landwirtschaft nach Fachrichtungen, Schwerpunkten und Betriebszweigen am 31.12.1997

Kenn- ziffer	Ausbildungsberuf	Fachrichtung, Schwerpunkt bzw. Betriebszweig
0230	Tierwirt/-in	Schwerpunkt Bienenhaltung Schwerpunkt Geflügelhaltung Schwerpunkt Pelztierhaltung Schwerpunkt Rinderhaltung Schwerpunkt Schafhaltung Schwerpunkt Schweinehaltung
0236	Fischwirt/-in	Betriebszweig Haltung und Zucht Betriebszweig Kleine Hochsee- und Küstenfischerei Betriebszweig Seen- und Flußfischerei
0238	Pferdewirt/-in	Schwerpunkt Pferdezucht und -haltung Schwerpunkt Reiten Schwerpunkt Rennreiten Schwerpunkt Trabrennfahren
0510	Gärtner/-in	Fachrichtung Baumschulen Fachrichtung Friedhofsgärtnerei Fachrichtung Garten- und Landschaftsbau Fachrichtung Gemüsebau Fachrichtung Obstbau Fachrichtung Staudengärtnerei Fachrichtung Zierpflanzenbau
9212	Hauswirtschaftler/-in	Schwerpunkt ländlicher Bereich Schwerpunkt städtischer Bereich

## Anhang 2.1

## Ausbildungsberufe mit inhaltlich gleicher Ausbildungsordnung am 31.12.1997

Lfd. Nr.	Ausbildungsberuf	Kennziffer	Ausbildungs- bereich	Ausbildungs- dauer ... Monate	Art der Ausbil- dungs- regelung <sup>91)</sup>
1	Fachwerker/-in im Gartenbau <sup>6)</sup>	0510	Lw	36	9
	Werker/-in im Gartenbau <sup>6)</sup>	0510	Lw	24	9
2	Steinmetz/-in	1012	IH	36	1
	Steinmetz/-in und Steinbildhauer/-in	1011	Hw	36	2
3	Edelsteingraveur/-in	1018	IH	36	2
	Edelsteingraveur/-in	1018	Hw	36	2
4	Edelsteinschleifer/-in	1018	IH	36	2
	Edelsteinschleifer/-in	1018	Hw	36	2
5	Betonfertigteilbauer/-in	1121	IH	36	2
	Betonstein- und Terrazzohersteller/-in	1121	Hw	36	2
6	Glasapparatebauer/-in	1316	IH	36	2
	Glasapparatebauer/-in	1316	Hw	36	2
7	Thermometermacher/-in	1316	IH	36	2
	Thermometermacher/-in	1316	Hw	36	2
8	Glasveredler/-in	1350	IH	36	2
	Glasveredler/-in	1350	Hw	36	2
9	Feinoptiker/-in	1356	IH	42	1
	Feinoptiker/-in	1356	Hw	42	1
10	Wachszieher/-in	1418	IH	36	2
	Wachszieher/-in	1418	Hw	36	2
11	Schriftsetzer/-in	1710	IH	36	2
	Schriftsetzer/-in	1710	Hw	36	2
12	Flexograf/-in	1736	IH	36	2
	Flexograf/-in	1736	Hw	36	2
13	Drucker/-in	1740	IH	36	2
	Drucker/-in	1740	Hw	36	2
14	Siebdrucker/-in	1751	IH	36	2
	Siebdrucker/-in	1751	Hw	36	2
15	Buchbinder/-in	1780	IH	36	2
	Buchbinder/-in	1780	Hw	36	2
16	Holzbildhauer/-in	1852	IH	36	2
	Holzbildhauer/-in	1852	Hw	36	2
17	Bürsten- und Pinselmacher/-in	1853	IH	36	2
	Bürsten- und Pinselmacher/-in	1853	Hw	36	2
18	Holzspielzeugmacher/-in	1855	IH	36	2
	Holzspielzeugmacher/-in	1855	Hw	36	2
19	Korbmacher/-in	1858	IH	36	2
	Korbmacher/-in	1858	Hw	36	2
20	Werkzeugmaschinenspaner/-in - Drehen <sup>6)</sup>	2210	IH	36	9
	Werkzeugmaschinenspaner/-in - Drehen <sup>6)</sup>	2210	Hw	36	9
21	Zerspanungsmechaniker/-in - Drehtechnik	2211	IH	42	2
	Dreher/-in	2210	Hw	42	2
22	Werkzeugmaschinenspaner/-in - Fräsen <sup>6)</sup>	2220	IH	36	9
	Werkzeugmaschinenspaner/-in - Fräsen <sup>6)</sup>	2220	Hw	36	9
23	Galvaniseur/-in	2340	IH	36	1
	Galvaniseur/-in und Metallschleifer/-in	2341	Hw	42	1
24	Schweißer/-in <sup>6)</sup>	2410	IH	24	9
	Schweißwerker/-in <sup>6)</sup>	2410	IH	36	9
25	Automobilmechaniker/-in	2810	IH	42	2
	Kraftfahrzeugmechaniker/-in	2810	Hw	42	2
26	Goldschmied/-in	3021	IH	42	2
	Goldschmied/-in	3021	Hw	42	2
27	Silberschmied/-in	3022	IH	42	2
	Silberschmied/-in	3022	Hw	42	2
28	Klavier- und Cembalobauer/-in	3051	IH	42	2
	Klavier- und Cembalobauer/-in	3051	Hw	42	2
29	Orgel- und Harmoniumbauer/-in	3052	IH	42	2
	Orgel- und Harmoniumbauer/-in	3052	Hw	42	2
30	Metallblasinstrumentenmacher/-in	3053	IH	36	2
	Metallblasinstrumenten- und Schlagzeugmacher/-in	3053	Hw	36	1
31	Bogenmacher/-in	3054	Hw	36	2
	Geigenbauer/-in	3054	Hw	36	2
32	Holzblasinstrumentenmacher/-in	3056	IH	36	2
	Holzblasinstrumentenmacher/-in	3056	Hw	36	2
33	Handzuginstrumentenmacher/-in	3058	IH	36	2
	Handzuginstrumentenmacher/-in	3058	Hw	36	2
34	Uhrmacher/-in	3080	IH	36	2
	Uhrmacher/-in	3080	Hw	36	2

## Noch: Anhang 2.1

## Ausbildungsberufe mit inhaltlich gleicher Ausbildungsordnung am 31.12.1997

Lfd. Nr.	Ausbildungsberuf	Kennziffer	Ausbildungs- bereich	Ausbildungs- dauer ... Monate	Art der Ausbil- dungs- regelung <sup>91)</sup>
35	Kraftfahrzeugelektriker/-in	3181	IH	42	2
	Kraftfahrzeugelektriker/-in	3181	Hw	42	2
36	Metallbearbeiter/-in <sup>6)</sup>	3239	IH	36	9
	Metallbearbeiter/-in <sup>6)</sup>	3239	Hw	36	9
37	Metallfeinbearbeiter/-in <sup>6)</sup>	3239	IH	36	9
	Metallfeinbearbeiter/-in <sup>6)</sup>	3239	Hw	36	9
38	Modist/-in	3543	IH	36	1
	Modist/-in	3543	Hw	36	1
39	Gerber/-in	3710	IH	36	2
	Gerber/-in	3710	Hw	36	2
40	Sattler/-in	3741	IH	36	2
	Sattler/-in	3741	Hw	36	2
41	Täschner/-in	3745	IH	36	1
	Feintäschner/-in	3745	Hw	36	1
42	Handschuhmacher/-in	3762	IH	36	1
	Handschuhmacher/-in	3762	Hw	36	1
43	Kürschner/-in	3783	IH	36	2
	Kürschner/-in	3783	Hw	36	2
44	Bäcker/-in	3910	IH	36	2
	Bäcker/-in	3910	Hw	36	2
45	Fleischer/-in	4010	IH	36	2
	Fleischer/-in	4010	Hw	36	2
46	Brauer/-in und Mälzer/-in	4210	IH	36	2
	Brauer/-in und Mälzer/-in	4210	Hw	36	2
47	Brenner/-in	4231	IH	36	2
	Brenner/-in	4231	Lw	36	2
48	Weinküfer/-in	4233	IH	36	2
	Weinküfer/-in	4233	Hw	36	2
49	Müller/-in	4351	IH	36	2
	Müller/-in	4351	Hw	36	2
50	Maurer/-in <sup>2)</sup>	4410	IH	36	2
	Maurer/-in	4410	Hw	36	2
51	Feuerungs- und Schornsteinbauer/-in <sup>2)</sup>	4414	IH	36	2
	Feuerungs- und Schornsteinbauer/-in	4414	Hw	36	2
52	Beton- und Stahlbetonbauer/-in <sup>2)</sup>	4420	IH	36	2
	Beton- und Stahlbetonbauer/-in	4420	Hw	36	2
53	Straßenbauer/-in <sup>2)</sup>	4610	IH	36	2
	Straßenbauer/-in	4610	Hw	36	2
54	Brunnenbauer/-in <sup>2)</sup>	4662	IH	36	2
	Brunnenbauer/-in	4662	Hw	36	2
55	Stukkateur/-in <sup>2)</sup>	4810	IH	36	2
	Stukkateur/-in	4810	Hw	36	2
56	Isoliermonteur/-in <sup>2)</sup>	4823	IH	36	2
	Wärme-, Kälte- und Schallschutzisolierer/-in (Isoliermonteur/-in)	4823	Hw	36	2
57	Fliesen-, Platten- und Mosaikleger/-in <sup>2)</sup>	4830	IH	36	2
	Fliesen-, Platten- und Mosaikleger/-in	4830	Hw	36	2
58	Estrichleger/-in <sup>2)</sup>	4862	IH	36	2
	Estrichleger/-in	4862	Hw	36	2
59	Zimmerer/Zimmerin <sup>2)</sup>	4870	IH	36	2
	Zimmerer/Zimmerin	4870	Hw	36	2
60	Holzbearbeiter/-in <sup>6)</sup>	5018	IH	36	9
	Holzbearbeiter/-in <sup>6)</sup>	5018	Hw	36	9
61	Bootsbauer/-in	5063	IH	36	1
	Bootsbauer/-in	5063	Hw	42	1
62	Glas- und Kerammler/-in	5140	IH	36	2
	Glas- und Porzellanmaler/-in	5140	Hw	36	1
63	Kartograph/-in	6425	IH	36	2
	Kartograph/-in	6425	ÖD	36	2
64	Hauswirtschaftler/-in	9212	Lw	36	2
	Hauswirtschaftler/-in	9212	S	36	2
65	Textilreiniger/-in	9310	IH	36	2
	Textilreiniger/-in	9310	Hw	36	2
66	Ver- und Entsorger/-in	9350	IH	36	2
	Ver- und Entsorger/-in	9350	ÖD	36	2



## Anhang 2.2

**Anerkannte Ausbildungsberufe am 31.12.1997 und deren Vorgänger mit anderslautender Berufsbezeichnung, sofern sie in den Jahren 1988 - 1997 datenmäßig zusammengefaßt wurden**

Anerkannter Ausbildungsberuf			Ausbildungsberuf mit aufgehobener Ausbildungsordnung			
Bezeichnung	Kenn-ziffer	Ausbil-dungs-be-reich	Jahr der Aufhe-bung	Bezeichnung	Kenn-ziffer	Ausbil-dungs-be-reich
Aufbereitungsmechaniker/-in	0805	IH	1992	Aufbereiter im Bergbau	0805	IH
Automobilmechaniker/-in	2810	IH	1987	Kraftfahrzeugschlosser/-in (Instandsetzung)	2810	IH
Bauwerksabdichter/-in	4825	IH	1997	Klebeabdichter/-in	4825	IH
Beton- und Stahlbetonbauer/-in <sup>2)</sup>	4420	IH	1974	Betonbauer/-in	4420	IH
Betonfertigteilbauer/-in	1121	IH	1986 1986	Betonstein- und Terrazzohersteller/-in <sup>2)</sup> Betonwerker/-in	1121 1121	IH IH
Büroinformationselektroniker/-in	3175	Hw	1988	Büromaschinenmechaniker/-in	3004	Hw
Chemikant/-in	1410	IH	1987	Chemiefacharbeiter/-in	1410	IH
Elektromaschinenmonteur/-in	3131	IH	1987 1987	Elektromaschinenmonteur/-in <sup>2)</sup> Elektromaschinenwickler/-in <sup>1)</sup>	3131 3134	IH IH
Fachangestellter/-angestellte für Bäderbetriebe	7951	ÖD	1997	Schwimmeistergehilfe/-gehilfin	7951	ÖD
Fachangestellter/-angestellte für Bürokommunikation	7870	ÖD	1992	Stenosekretär/-in, Büroassistent/-in	7890	ÖD
Fachkraft für Fruchtsafttechnik	4234	IH	1985	Süßmoster/-in	4234	IH
Fachverkäufer/-in im Nahrungsmittelhandwerk	6611	Hw	1986	Verkäufer/-in im Nahrungsmittelhandwerk	6611	Hw
Fernmeldeanlageelektroniker/-in	3125	Hw	1988	Fernmeldemechaniker/-in	3125	Hw
Flachglasmechaniker/-in	1350	IH	1991	Flachglasveredler/-in	1350	IH
Flexograf/-in	1736	IH	1997	Stempelmacher/-in	1736	IH
Fluggerätmechaniker/-in	2830	IH	1997 1997 1984	Fluggerätbauer/-in Flugtriebwerkmechaniker/-in Flugzeugmechaniker/-in	2835 2833 2830	IH IH IH
Gießereimechaniker/-in	2010	IH	1986	Former	2015	IH
Glas- und Kerammler/-in	5140	IH	1986 1986	Glasmaier/-in Kerammler/-in	5143 5141	IH IH
Glasapparatebauer/-in	1316	IH	1984	Glasapparatebläser/-in	1316	IH
Glasmacher/-in	1312	IH	1986	Hohl- und Kelchglasmacher/-in	1312	IH
Glasveredler/-in	1350	IH	1990 1990	Glasgraveur/-in Hohlglasfeinschleifer/-in (Kugler/-in)	1354 1352	IH IH
Glasveredler/-in	1350	Hw	1992	Glasschleifer/-in und Glasätzer/-in	1353	Hw
Karosserie- und Fahrzeugbauer/-in	2870	Hw	1989	Karosseriebauer/-in	2872	Hw
Kaufmann/-frau für Bürokommunikation	7803	IH	1991	Bürogehilfe/-gehilfin	7802	IH
Kaufmann/-frau im Einzelhandel	6720	IH	1987	Einzelhandelskaufmann/-frau <sup>2)</sup>	6720	IH
Klavier- und Cembalobauer/-in	3051	IH	1983	Klavierbauer/-in	3051	IH
Kommunikationselektroniker/-in - Telekommunikationstechnik	3121	IH	1987 1987	Fernmeldeelektroniker/-in <sup>2)</sup> Fernmeldeinstallateur/-in <sup>1)</sup>	3124 3123	IH IH
Kürschner/-in	3783	IH	1997 1997	Kürschner/-in <sup>2)</sup> Pelzwerker/-in <sup>1)</sup>	3783 3782	IH IH
Maschinenbaumechaniker/-in	2730	Hw	1989	Maschinenbauer/-in (Mühlenbauer/-in)	2730	Hw
Maurer/-in <sup>2)</sup>	4410	IH	1974	Maurer/-in	4410	IH
Metallbauer/-in	2540	Hw	1989 1989	Schlosser/-in Schmied/-in	2540 2560	Hw Hw
Modellbaumechaniker/-in	5021	IH	1997 1997 1997	Fahrzeugstellmacher/-in Modellschlosser/-in Modelltischler/-in	5061 5023 5022	IH IH IH
Modenäher/-in <sup>1)</sup>	3522	IH	1997 1997	Bekleidungsfertiger/-in <sup>2)</sup> Bekleidungsnäher/-in <sup>1)</sup>	3522 3522	IH IH
Modeschneider/-in <sup>2)</sup>	3511	IH	1997	Bekleidungsschneider/-in <sup>3)</sup>	3511	IH
Naturwerksteinmechaniker/-in	1010	IH	1997	Natursteinschleifer/-in	1015	IH
Notarfachangestellter/-angestellte	7863	FB	1995	Notargehilfe/-gehilfin	7863	FB
Orgel- und Harmoniumbauer/-in	3052	IH	1985	Orgelbauer/-in	3052	IH
Orthopädiemechaniker/-in und Bandagist/-in	3071	Hw	1992 1992	Bandagist/-in Orthopädiemechaniker/-in	3072 3071	Hw Hw
Patentanwaltsfachangestellter/-angestellte	7864	FB	1995	Patentanwaltsgehilfe/-gehilfin	7864	FB
Pharmazeutisch-kaufm. Angestellter/Angestellte	6851	FB	1993	Apothekenhelfer/-in	6851	FB

## Noch: Anhang 2.2

**Anerkannte Ausbildungsberufe am 31.12.1997 und deren Vorgänger mit anderslautender Berufsbezeichnung, sofern sie in den Jahren 1988 - 1997 datenmäßig zusammengefaßt wurden**

Anerkannter Ausbildungsberuf			Ausbildungsberuf mit aufgehobener Ausbildungsordnung			
Bezeichnung	Kenn- ziffer	Ausbil- dungs- be- reich	Jahr der Aufhe- bung	Bezeichnung	Kenn- ziffer	Ausbil- dungs- be- reich
Prozeßelektroniker/-in	3165	IH	1992	Meß- und Regelmechaniker/-in	3165	IH
Rechtsanwalts- und Notarfachangestellter/-angestellte	7861	FB	1995	Rechtsanwalts- und Notargehilfe/-gehilfin	7861	FB
Rechtsanwaltsfachangestellter/-angestellte	7862	FB	1995	Rechtsanwaltsgehilfe/-gehilfin	7862	FB
			1988	Rechtsbeistandsgehilfe/-gehilfin	7865	FB
Schneidwerkzeugmechaniker/-in	2952	Hw	1989	Messerschmied/-in	2952	Hw
Steuerefachangestellter/-angestellte	7541	FB	1996	Fachgehilfe/-gehilfin in steuer- und wirtschaftsberatenden Berufen	7541	FB
Straßenbauer/-in <sup>2)</sup>	4610	IH	1974	Straßenbauer/-in	4610	IH
Techn. Konfektionär/-in	3582	IH	1997	Kunststoff- und Schwergewebekonfektionär/-in	3582	IH
Technischer/technische Zeichner/-in	6410	IH	1994	Teilzeichner/-in	6418	IH
Textillaborant/-in (physikalisch- technisch)	6322	IH	1986	Textillaborant/-in (mechanisch- technologisch)	6322	IH
Textilmechaniker/-in - Maschinenindustrie <sup>2)</sup>	3442	IH	1993	Textilmechaniker/-in - Ketten- und Raschelwirkerei <sup>2)</sup>	3444	IH
			1993	Textilmechaniker/-in - Strickerei und Wirkerei <sup>2)</sup>	3442	IH
			1993	Textilmechaniker/-in - Strumpf- und Feinstrumpf- und Strickerei <sup>2)</sup>	3443	IH
Textilveredler/-in <sup>2)</sup>	3610	IH	1996	Formstecher/-in	1739	IH
			1996	Textilveredler/-in - Appretur <sup>2)</sup>	3613	IH
			1996	Textilveredler/-in - Beschichtung <sup>2)</sup>	3614	IH
			1996	Textilveredler/-in - Druckerei <sup>2)</sup>	1753	IH
			1996	Textilveredler/-in - Färberei <sup>2)</sup>	3612	IH
Thermometermacher/-in	1316	IH	1986	Thermometerbläser/-in	1316	IH
			1986	Thermometerjustierer/-in (Thermometer- schreiber/-in)	1316	IH
Verfahrensmechaniker/-in für Kunststoff- und Kautschuktechnik	1520	IH	1997	Gummi- und Kunststoffschaumkleider/-in	1536	IH
			1997	Kunststoff-Formgeber/-in	1520	IH
			1997	Kunststoffschlosser/-in	1530	IH
Verfahrensmechaniker/-in in der Hütten- und Halbzeugindustrie	1910	IH	1986	Schmied/-in	2560	IH
Wasserbauer/-in	4653	ÖD	1991	Wasserbauwerker/-in	4653	ÖD
Werbe- und Medienvorlagenhersteller/-in	1720	IH	1996	Druckvorlagenhersteller/-in	1720	IH
			1996	Werbevorlagenhersteller/-in	1720	IH
Werkstoffprüfer/-in	6323	IH	1996	Universalhärter/-in	2331	IH
			1996	Werkstoffprüfer/-in (Physik)	6323	IH
Zerspanungsmechaniker/-in - Automaten- Drehtechnik	2212	IH	1987	Automateneinrichter/-in	5502	IH
Zerspanungsmechaniker/-in - Drehtechnik	2211	IH	1987	Dreher/-in	2210	IH
			1987	Walzendreher/-in	2211	IH
Zerspanungsmechaniker/-in - Frästechnik	2221	IH	1987	Bohrwerkdreher/-in	2241	IH
			1987	Universalfräser/-in	2221	IH
			1987	Universalhobler/-in	2291	IH
Zerspanungsmechaniker/-in - Schleiftechnik	2251	IH	1987	Universalschleifer/-in	2251	IH
Zimmerer/Zimmerin <sup>2)</sup>	4870	IH	1974	Zimmerer/Zimmerin	4870	IH
Zweiradmechaniker/-in	2813	Hw	1989	Mechaniker/-in (Nähmaschinen- und Zweiradmechaniker/-in)	2700	Hw

**Hinweis:** Zum 1.8.1989 wurde der Ausbildungsberuf „Mechanikerin/Mechaniker (Nähmaschinen- und Zweiradmechanikerin/-mechaniker)“ durch die Ausbildungsberufe „Zweiradmechanikerin/-mechaniker“, „Maschinenbaumechanikerin/-mechaniker“ sowie „Feinmechanikerin/-mechaniker“ ersetzt. Zur besseren Vergleichbarkeit wurde er jedoch in der Zeitreihentabelle A 2.1 datenmäßig vollzählig dem z.Z. anerkannten Ausbildungsberuf „Zweiradmechanikerin/-mechaniker“ zugerechnet.

Anerkannter Ausbildungsberuf (Hw)		Aufgehobene Ausbildungsordnung (Hw)	
Bezeichnung	Kenn- ziffer	Ausbildungsberuf	Kenn- ziffer
Feinmechaniker/-in	3000	Feinmechaniker/-in	3000
		Mechaniker/-in (Nähmaschinen und Zweiradmechaniker/-in)	2700
Maschinenbaumechaniker/-in	2730	Maschinenbauer/-in (Mühlenbauer/-in)	2730
		Mechaniker/-in (Nähmaschinen und Zweiradmechaniker/-in)	2700
Zweiradmechaniker/-in	2813	Mechaniker/-in (Nähmaschinen und Zweiradmechaniker/-in)	2700

## Anhang 3

## Zum 1.8.1997 in Kraft getretene Berufsausbildungsverordnungen

Verordnung/ Änderungs- verordnung vom	Kenn- ziffer	Ausbil- dungs- bereich	Ausbil- dungs- dauer in Mo- naten	Ausbildungsberuf
18.12.1996	7873	ÖD	36	Sozialversicherungsfachangestellter/-angestellte
21.01.1997	9010	Hw	36	Friseur/-in
27.01.1997	1852	IH	36	Holzbildhauer/-in
27.01.1997	1852	Hw	36	Holzbildhauer/-in
27.01.1997	3054	Hw	36	Bogenmacher/-in
27.01.1997	3054	Hw	36	Geigenbauer/-in
27.01.1997	3055	Hw	36	Zupfinstrumentenmacher/-in
27.01.1997	3056	IH	36	Holzblasinstrumentenmacher/-in
27.01.1997	3056	Hw	36	Holzblasinstrumentenmacher/-in
27.01.1997	3058	IH	36	Handzuginstrumentenmacher/-in
27.01.1997	3058	Hw	36	Handzuginstrumentenmacher/-in
27.01.1997	5021	IH	42	Modellbaumechaniker/-in
31.01.1997	1120	IH	36	Verfahrensmechaniker/-in in der Steine- und Erdenindustrie
31.01.1997	4822	IH	36	Industrie-Isolierer/-in
31.01.1997	4822	IH	24	Isolierfacharbeiter/-in
31.01.1997	5010	HW	36	Tischler/-in
31.01.1997	8041	HW	36	Schornsteinfeger/-in
03.02.1997	0120	LW	36	Winzer/-in
03.02.1997	3582	IH	36	Techn. Konfektionär/-in
13.02.1997	3496	IH	36	Schmucktextilienhersteller/-in
13.02.1997	3511	IH	36	Modeschneider/-in
13.02.1997	3522	IH	24	Modenäher/-in
13.02.1997	3783	IH	36	Kürschner/-in
13.02.1997	3783	HW	36	Kürschner/-in
13.02.1997	4920	IH	36	Polsterer/Polsterin
28.02.1997	0530	IH	36	Florist/-in
04.03.1997	3041	HW	36	Augenoptiker/-in
04.03.1997	6425	IH	36	Kartograph/-in
26.03.1997	6425	ÖD	36	Kartograph/-in
26.03.1997	7951	ÖD	36	Fachangestellter/-angestellte für Bäderbetriebe
02.04.1997	7120	IH	36	Eisenbahner/-in im Betriebsdienst
24.04.1997	1010	IH	36	Naturwerksteinmechaniker/-in
24.04.1997	1760	IH	36	Reprograf/-in
24.04.1997	4825	IH	36	Bauwerksabdichter/-in
02.05.1997	3053	IH	36	Metallblasinstrumentenmacher/-in
12.05.1997	3153	HW	36	Hörgeräteakustiker/-in
12.05.1997	5460	IH	36	Baugeräteführer/-in
12.05.1997	8370	HW	36	Fotograf/-in
13.05.1997	6711	IH	36	Kaufmann/-frau im Groß- und Außenhandel
26.05.1997	1736	IH	36	Flexograf/-in
26.05.1997	1736	HW	36	Flexograf/-in
26.05.1997	5126	HW	36	Vergolder/-in
28.05.1997	1910	IH	42	Verfahrensmechaniker/-in in der Hütten- und Halbzeugindustrie
28.05.1997	2010	IH	42	Gießereimechaniker/-in
10.06.1997	3091	IH	36	Spielzeughersteller/-in
17.06.1997	3111	IH	36	Elektroanlagenmonteur/-in
20.06.1997	2782	IH	36	Fertigungsmechaniker/-in
20.06.1997	2830	IH	42	Fluggerätmechaniker/-in
20.06.1997	3163	IH	42	Fluggeräteelektroniker/-in
24.06.1997	7029	IH	36	Kaufmann/-frau für Verkehrsservice
30.06.1997	1520	IH	36	Verfahrensmechaniker/-in für Kunststoff- und Kautschuktechnik
10.07.1997	3171	IH	36	Informations- und Telekommunikationssystem-Elektroniker/-in (IT-System-Elektroniker/-in)
10.07.1997	7742	IH	36	Fachinformatiker/-in
10.07.1997	7791	IH	36	Informatikkaufmann/-frau
10.07.1997	7791	IH	36	Informations- und Telekommunikationssystem-Kaufmann/-frau (IT-System-Kaufmann/-frau)

## Anhang 4

### Fundstellen der Rechtsgrundlagen zur Berufsbildungsstatistik (Stand 1.5.1998)

#### AEVO - Ausbilder-Eignungsverordnung

- **gewerbliche Wirtschaft:**  
Verordnung über die berufs- und arbeitspädagogische Eignung für die Berufsausbildung in der gewerblichen Wirtschaft (Ausbilder-Eignungsverordnung) vom 20. April 1972 (BGBl. I S. 707), zuletzt geändert durch VO vom 21. April 1998 (BGBl. I S. 737)
- **Landwirtschaft:**  
Verordnung über die berufs- und arbeitspädagogische Eignung für die Berufsausbildung in der Landwirtschaft (Ausbilder-Eignungsverordnung Landwirtschaft) vom 5. April 1976 (BGBl. I S. 923), zuletzt geändert durch die 3. Änderungsverordnung vom 6. November 1996 (BGBl. I S. 1685)
- **öffentlicher Dienst:**  
Verordnung über die berufs- und arbeitspädagogische Eignung für die Berufsausbildung durch Ausbilder in einem Arbeitsverhältnis im öffentlichen Dienst (Ausbilder-Eignungsverordnung öffentlicher Dienst) vom 16. Juli 1976 (BGBl. I S. 1825), zuletzt geändert durch die 2. Änderungsverordnung vom 6. November 1996 (BGBl. I S. 1684) i.V.m. dem Runderlaß des Innenministeriums NRW vom 7. Dezember 1981 (MBI. NW. S. 2260) zur Durchführung der Ausbilder-Eignungsverordnung öffentlicher Dienst vom 16. Juli 1976
- **öffentlicher Dienst (Bundesbeamte) s. BBAEV**
- **städtische Hauswirtschaft:**  
Verordnung über die berufs- und arbeitspädagogische Eignung für die Berufsausbildung in der Hauswirtschaft - Teilbereich städtische Hauswirtschaft - (Ausbilder-Eignungsverordnung Hauswirtschaft) vom 29. Juni 1978 (BGBl. I S. 976), zuletzt geändert durch die 4. Änderungsverordnung vom 6. November 1996 (BGBl. I S. 1686)

#### AFBG

Aufstiegsfortbildungsförderungsgesetz vom 23. April 1996 (BGBl. I S. 623), zuletzt geändert durch Artikel 27 des Gesetzes zur Reform der Arbeitsförderung (Arbeitsförderungs-Reformgesetz - AFRG) vom 24. März 1997 (BGBl. I S. 594)

#### AFG

Arbeitsförderungsgesetz (AFG) vom 25. Juni 1969 (BGBl. I S. 582), zuletzt geändert durch Artikel 8 des Ersten Gesetzes zur Änderung des Dritten Sozialgesetzbuches und anderer Gesetze (Erstes SGB III-Änderungsgesetz - 1. SGB III-ÄndG) vom 16. Dezember 1997 (BGBl. I S. 2970)

**Anlage A zur Handwerksordnung** in der Fassung der Bekanntmachung vom 28. Dezember 1965 (BGBl. 1966 I S. 1, 25), zuletzt geändert durch VO vom 9. Dezember 1991 (BGBl. I S. 2169)

#### APO VermT

Verordnung über die Ausbildung und Prüfung für den Ausbildungsberuf Vermessungstechniker/Vermessungstechnikerin (Ausbildungs- und Prüfungsordnung Vermessungstechniker - APO VermT) vom 16. Juli 1996 (GV. NW. S. 330), berichtigt am 19. September 1996 (GV. NW. S. 355)

#### APro KVfA

Ausbildungs- und Prüfungsordnung für den Beruf des Kirchlichen Verwaltungsfachangestellten in der Evangelischen Kirche im Rheinland vom 16. Juni 1994 (KABl. Nr. 9)

#### APro VfAFK

Ausbildungs- und Prüfungsordnung für den Beruf des Verwaltungsfachangestellten - Fachrichtung Kirchenverwaltung der Evangelischen Kirche von Westfalen in der Fassung der Bekanntmachung vom 8. August 1994 (KABl. Nr. 5)

#### ArbZRG

Gesetz zur Vereinheitlichung und Flexibilisierung des Arbeitszeitrechts (Arbeitszeitrechtsgesetz - ArbZRG) vom 6. Juni 1994 (BGBl. I S. 1170), zuletzt geändert durch Artikel 2 des Gesetzes zur Änderung des Gesetzes über den Ladenschluß und zur Neuordnung der Arbeitszeit in Bäckereien und Konditoreien vom 30. Juli 1996 (BGBl. I S. 1186)

#### Ausbildungsplatzförderungsgesetz

Gesetz zur Förderung des Angebotes an Ausbildungsplätzen in der Berufsausbildung (Ausbildungsplatzförderungsgesetz) vom 7. September 1976 (BGBl. I S. 2658), durch das Urteil des Bundesverfassungsgerichtes vom 10. Dezember 1980 für nichtig erklärt

**Ausbildungs- und Prüfungsordnung für Kanzleilehrlinge** vom 25. Juni 1970 (JMBl. NRW S. 161), zuletzt geändert durch VO vom 26. August 1975 (JMBl. NRW S. 217)

**Ausführungsverordnung zum Gesetz über Kinderarbeit und über die Arbeitszeit der Jugendlichen (Jugendschutzgesetz)** vom 12. Dezember 1938 (RGBl. I S. 1777)

#### BAT

Bundes-Angestelltentarifvertrag (BAT) vom 23. Februar 1961, Gem. RdErl. des Finanzministers und des Innenministers vom 24. Februar 1961, zuletzt geändert durch den Gem. RdErl. vom 2. September 1996 (MBI. NW. 1996 S. 1592)

#### BBAEV

Verordnung über die berufs- und arbeitspädagogische Eignung für die Berufsausbildung durch Ausbilder in einem Beamtenverhältnis zum Bund (Ausbilder-Eignungsverordnung für Bundesbeamte - BBAEV) vom 26. April 1977 (BGBl. I S. 660), zuletzt geändert durch Artikel 15 des Gesetzes zur Reform der Arbeitsförderung (Arbeitsförderungs-Reformgesetz - AFRG) vom 24. März 1997 (BGBl. I S. 594)

#### BBergG

Bundesberggesetz (BBergG) vom 13. August 1980 (BGBl. I S. 1310), zuletzt geändert durch Artikel 23 des Justizmitteilungsgesetzes und des Gesetzes zur Änderung kostenrechtlicher Vorschriften und anderer Gesetze (JuMiG) vom 18. Juni 1997 (BGBl. I S. 1430)

## Noch: Anhang 4

### Fundstellen der Rechtsgrundlagen zur Berufsbildungsstatistik (Stand 1.5.1998)

#### **BBiG**

Berufsbildungsgesetz (BBiG) vom 14. August 1969 (BGBl. I S. 1112), zuletzt geändert durch Artikel 35 der Sechsten Zuständigkeitsanpassungs-Verordnung vom 21. September 1997 (BGBl. I S. 2390)

#### **2. Bbi-ZuVO**

2. Berufsbildungs-Zuständigkeitsverordnung (2. Bbi-ZuVO) vom 3. Dezember 1991 (GV. NW. S. 553), zuletzt geändert durch VO vom 1. Dezember 1992 (GV. NW. S. 518)

#### **BerBiFG**

Berufsbildungsförderungsgesetz (BerBiFG) in der Fassung der Bekanntmachung vom 12. Januar 1994 (BGBl. I S. 78), geändert durch § 7 Abs. 1 Buchstabe h des Gesetzes zur Umsetzung des Beschlusses des Deutschen Bundestages vom 20. Juni 1991 zur Vollendung der Einheit Deutschlands (Berlin/Bonn-Gesetz) vom 26. April 1994 (BGBl. I S. 918)

#### **Berufsfachschul-Anrechnungs-Verordnung**

Verordnung über die Anrechnung auf die Ausbildungszeit in Ausbildungsberufen der gewerblichen Wirtschaft und der wirtschafts- und steuerberatenden Berufe - Anrechnung des Besuchs einer zwei- oder mehrjährigen Berufsfachschule mit einem dem Real-schulabschluss gleichwertigen Abschluß (Berufsfachschul-Anrechnungs-Verordnung) vom 4. Juli 1972 (BGBl. I S. 1155), zuletzt geändert durch VO vom 22. Juni 1973 (BGBl. I S. 665)

#### **Berufsgrundbildungsjahr-Anrechnungs-Verordnung**

- **gewerbliche Wirtschaft:** Verordnung über die Anrechnung auf die Ausbildungszeit in Ausbildungsberufen der gewerblichen Wirtschaft - Anrechnung des Besuchs eines schulischen Berufsgrundbildungsjahres und einer einjährigen Berufsfachschule (Berufsgrundbildungsjahr-Anrechnungs-Verordnung) vom 17. Juli 1978 (BGBl. I S. 1061), zuletzt geändert durch die Verordnung über die Anrechnung eines schulischen Berufsgrundbildungsjahres, einer einjährigen und einer zweijährigen Berufsfachschule auf die Ausbildungszeit in den industriellen Metallberufen und in den industriellen Elektroberufen vom 10. März 1988 (BGBl. I S. 229)

- Verordnung über die Anrechnung des Besuchs eines schulischen Berufsgrundbildungsjahres, einer einjährigen und einer zweijährigen Berufsfachschule auf die Ausbildungszeit

... **in den industriellen Metallberufen und in den industriellen Elektroberufen** vom 10. März 1988 (BGBl. I S. 229)

... **in den handwerklichen Elektroberufen** vom 31. Mai 1988 (BGBl. I S. 719)

... **in den handwerklichen Metallberufen** vom 8. Juni 1989 (BGBl. I S. 1084)

- **Landwirtschaft:** Verordnung über die Anrechnung des Besuchs eines schulischen Berufsgrundbildungsjahres und einer einjährigen Berufsfachschule auf die Ausbildungszeit in Ausbildungsberufen der Landwirtschaft (Berufsgrundbildungsjahr-Anrechnungs-Verordnung Landwirtschaft) vom 20. Juli 1979 (BGBl. I S. 1142)

- **öffentlicher Dienst:** Verordnung über die Anrechnung des Besuchs eines schulischen Berufsgrundbildungsjahres und einer einjährigen Berufsfachschule auf die Ausbildungszeit in Ausbildungsberufen des öffentlichen Dienstes (Berufsgrundbildungsjahr-Anrechnungs-Verordnung öffentlicher Dienst) vom 20. Juni 1980 (BGBl. I S. 738), zuletzt geändert durch die Zweite Änderungsverordnung vom 26. November 1993 (BGBl. I S. 1971)

- **Hauswirtschaft:** Verordnung über die Anrechnung des Besuchs eines schulischen Berufsgrundbildungsjahres und einer einjährigen Berufsfachschule auf die Ausbildungszeit im Ausbildungsberuf Hauswirtschafter/Hauswirtschafterin (Berufsgrundbildungsjahr-Anrechnungs-Verordnung Hauswirtschaft) vom 2. Juli 1980 (BGBl. I S. 827)

#### **BStatG**

Gesetz über die Statistik für Bundeszwecke (Bundesstatistikgesetz - BStatG) vom 22. Januar 1987 (BGBl. I S. 462), zuletzt geändert durch Artikel 2 des Gesetzes vom 17. Januar 1996 (BGBl. I S. 34)

**Gemeindeordnung NRW** in der Fassung der Bekanntmachung vom 14. Juli 1994 (GV. NW. S. 666), zuletzt geändert durch Artikel III des Gesetzes vom 20. März 1996 (GV. NW. S. 124)

**Gesetz über den Kommunalverband Ruhrgebiet** in der Fassung der Bekanntmachung vom 14. Juli 1994 (GV. NW. S. 640), zuletzt geändert durch Artikel VI des Gesetzes vom 20. März 1996 (GV. NW. S. 124)

**Gesetz über den Landesverband Lippe** vom 5. November 1948 (GV. NW. 1949 S. 269), zuletzt geändert durch Artikel 2 des Rechtsbereinigungsgesetzes NW vom 18. Dezember 1984 (GV. NW. S. 806)

#### **HwO**

Gesetz zur Ordnung des Handwerks (Handwerksordnung) in der Fassung der Bekanntmachung vom 28. Dezember 1965 (BGBl. I 1966 S. 1), zuletzt geändert durch das Zweite Gesetz zur Änderung der Handwerksordnung und anderer handwerksrechtlicher Vorschriften vom 25. März 1998 (BGBl. I S. 596)

#### **JArbSchG**

Gesetz zum Schutze der arbeitenden Jugend (Jugendarbeitsschutzgesetz - JArbSchG) vom 12. April 1976 (BGBl. I S. 965), zuletzt geändert durch Artikel 2 Abs. 4 des Dreizehnten Strafrechtsänderungsgesetzes - §§ 177 bis 179 StGB (33. StrÄndG) vom 1. Juli 1997 (BGBl. I S. 1607)

**Kreisordnung NRW** in der Fassung der Bekanntmachung vom 14. Juli 1994 (GV. NW. S. 646), zuletzt geändert durch Artikel IV des Gesetzes vom 20. März 1996 (GV. NW. S. 124)

**Landschaftsverbandsordnung** in der Fassung der Bekanntmachung vom 14. Juli 1994 (GV. NW. S. 657), zuletzt geändert durch Artikel V des Gesetzes vom 20. März 1996 (GV. NW. S. 124)

#### **LVO**

Verordnung über die Laufbahnen der Beamten im Lande Nordrhein-Westfalen (Laufbahnverordnung - LVO) in der Fassung der Bekanntmachung vom 23. November 1995 (GV. NW. 1996 S. 110)

**Noch: Anhang 4****Fundstellen der Rechtsgrundlagen zur Berufsbildungsstatistik (Stand 1.5.1998)****PostPersRG**

Gesetz zum Personalrecht der Beschäftigten der früheren Deutschen Bundespost (Postpersonalrechtsgesetz - PostpersRG) vom 14.9.1994 (BGBl. I S. 2325), zuletzt geändert durch § 9 Abs. 2 des Personalrechtlichen Begleitgesetzes zum Telekommunikationsgesetz (PersBG) vom 17. Dezember 1997 (BGBl. I S. 3108)

**ReNoPatAusbv**

Verordnung über die Berufsausbildung  
zum Rechtsanwaltsfachangestellten/zur Rechtsanwaltsfachangestellten,  
zum Notarfachangestellten/zur Notarfachangestellten,  
zum Rechtsanwalts- und Notarfachangestellten/zur Rechtsanwalts- und Notarfachangestellten und  
zum Patentanwaltsfachangestellten/zur Patentanwaltsfachangestellten  
(ReNoPat-Ausbildungsverordnung - ReNoPatAusbv) vom 23. November 1987 (BGBl. I S. 2392), geändert durch Art. 46 des Gesetzes vom 25. Oktober 1994 (BGBl. I S. 3082) und durch Art. 1 der Verordnung vom 15. Februar 1995 (BGBl. I S. 206)

**Seemannsgesetz** vom 26. Juli 1957 (BGBl. II S. 713), zuletzt geändert durch Artikel 44 der Sechsten Zuständigkeitsanpassungsverordnung vom 21. September 1997 (BGBl. I S. 2390)

**SMAusbv**

Verordnung über die Berufsausbildung zum Schiffsmechaniker/zur Schiffsmechanikerin und über den Erwerb des Schiffsmechanikerbriefes (Schiffsmechaniker-Ausbildungsverordnung - SMAusbv) vom 12. April 1994 (BGBl. I S. 797)

**VermKatG NW**

Gesetz über die Landesvermessung und das Liegenschaftskataster (Vermessungs- und Katastergesetz - VermKatG NW) vom 11. Juli 1972 in der Fassung der Bekanntmachung vom 30. Mai 1990 (GV. NW. S. 360)

**Verordnung über die Berufsausbildung zum Verwaltungsfachangestellten** vom 2. Juli 1979 (BGBl. I S. 886), zuletzt geändert durch VO vom 2. April 1981 (BGBl. I S. 349)

**Verordnung über die Berufsausbildung zur Fachkraft für Lebensmitteltechnik** vom 25. Juni 1984 (BGBl. I S. 782)

**Verordnung über die Prüfung zum anerkannten Abschluß Geprüfter Industriemeister/Geprüfte Industriemeisterin - Fachrichtung Druck** vom 1. Juni 1979 (BGBl. I S. 620), zuletzt geändert durch VO vom 10. Juni 1988 (BGBl. I S. 742)

**Verordnung über die zuständige Behörde für Bundesstatistiken** vom 11. Februar 1980 (GV. NW. S. 99)

**Verordnung über gemeinsame Anforderungen in der Meisterprüfung im Handwerk** vom 12. Dezember 1972 (BGBl. I S. 2381), zuletzt geändert durch Artikel 2 des Gesetzes zur Änderung der Handwerksordnung, anderer handwerksrechtlicher Vorschriften und des Berufsbildungsgesetzes vom 20. Dezember 1993 (BGBl. I S. 2256)









